

TOP 100

2019



Szabolcs-Szatmár-Bereg
megye



A Kelet-Magyarország,
a Nemzeti Adó- és Vámhivatal és
a Szabolcs-Szatmár-Bereg Megyei
Kereskedelmi és Iparkamara kiadványa



Nemzeti Adó-
és Vámhivatal



I FORD **HYBRID**



VÁLTSON **ZÖLD** FLOTTÁRA!

Új Ford Mondeo Titanium Hybrid

már havi

84 699 Ft-tól*

Ford Bérlet finanszírozással



Az autó illusztráció. Vegyes üzemanyag-fogyasztás: 5-6,5 l/100 km, vegyes CO₂ kibocsátás: 113-134 g/km.

Ford **Vagép**

DEBRECEN

Miképcsí út 73/c
(52) 420-961

MISKOLC

26-os főút klívetető
(46) 502-088

NYÍREGYHÁZA

Debreceni út 233/c
(42) 460-677

NYITVATARTÁS

H-P: 8-17h-ig
Szo: 9-13h-ig



Jelen finanszírozási konstrukció 2019. október 31-december 3-ig érvényes, Ford Mondeo Hybrid 2.0 Titanium modellre érvényes. A meghirdetett 84 695 Ft-tól lízingdíj 7 018 900 Ft bruttó vételár mellett, 0% önerő befizetésével, 60hó futamidővel, 100 000km futásteljesítménnyel, fix kamatozású Ford Bérlettel vehető igénybe. Részletek a Ford Vagép márkakereskedésekben vagy a vagep.hu oldalon.

Tisztelt Olvasó!

Már tizenharmadik alkalommal jelenik meg 2019-ben a Szabolcs-Szatmár-Bereg megye gazdaságát bemutató TOP 100 kiadvány, a Nemzeti Adó- és Vámhivatal Szabolcs-Szatmár-Bereg Megyei Adó- és Vámigazgatósága, a Szabolcs-Szatmár-Bereg Megyei Kereskedelmi és Iparkamara és a Kelet-Magyarország közös kiadványaként.

Célunk ebben az évben is Szabolcs-Szatmár-Bereg megye gazdasági életének, illetve a megyét leginkább befolyásoló 100 társas vállalkozás tevékenységének bemutatása a társaságiadó-bevallások adatainak tükrében.

Az első részben a megyei adóalanyi kör, az adóbevételek bemutatása után a megyei nettó árbevétel, az eredmény, a létszám- és a mérlegadatok elemzésével foglalkozunk. A második részben a 100 kiemelt vállalkozás adatait elemezzük, kiemelve hozzájárulásukat a megyei teljesítményekhez, nevesítve a legnagyobbakat. A főbb jellemzőket járási bontásban és nemzetgazdasági áganként is értékeljük. A TOP 100 vállalkozás adatai után ismertetjük a megye munkaerőpiaci helyzetét, beleértve 2019 első felében tapasztalt tendenciákat is. Az utolsó részben pedig a vámszakmai és a kamarai tevékenységet mutatjuk be röviden.

Úgy gondoljuk, hogy a megye 100 legmeghatározóbb vállalkozása közé tartozni érdem és megtiszteltetés.

Bízunk benne, hogy e kiadvány hasznos információkat nyújt a megye gazdasági életének megismeréséhez, jövőbeni döntések megalapozásához.

Ezúton gratulálunk a vállalkozások vezetőinek és dolgozóinak, hogy kiváló teljesítményükkel kivívták helyüket a 100 meghatározó vállalkozás között 2018-ban!



Dr. Kzsuk Attila,
a Nemzeti Adó- és Vámhivatal
Szabolcs-Szatmár-Bereg Megyei
Adó- és Vámigazgatóságának
igazgatója



Pekó László,
a Szabolcs-Szatmár-Bereg Megyei
Kereskedelmi és Iparkamara
elnöke



Nyéki Zsolt,
a Kelet-Magyarország
főszerkesztője

IMPRESSZUM

A Kelet-Magyarország napilap, a NAV Szabolcs-Szatmár-Bereg Megyei Adó- és Vámigazgatósága, valamint a Szabolcs-Szatmár-Bereg Megyei Kereskedelmi és Iparkamara kiadványa.

Kiadja a Mediaworks Hungary Zrt. Postacím: 4400 Nyíregyháza, Dózsa György u. 4-6. • www.mediaworks.hu **Felelős kiadó:** Liszkay Gábor elnök-vezérigazgató; **Főszerkesztő:** Nyéki Zsolt;

Értékesítésfejlesztési vezető/szerkesztő: Varga Zsolt; **Nyomdai munkálatok:** Litográfia Nyomda, 4030 Debrecen, Vágóhid u. 3/A

Az elemzést készítette: a NAV Hajdú-Bihar Megyei Adó- és Vámigazgatóságának Tervezési és Elemzési Osztálya

A Kiadó az elfogadott megrendelés alapján átdott hirdetések tartalmáért, azok valóságáért, harmadik személyeknek okozott jogszérelméért felelősséget nem vállal, nem köteles olyan tényeket, vagy körülményeket keresni, melyek jogellenes tevékenység folytatására utalnak, az ezzel kapcsolatos jogvitákból kizárólag a Megrendelőre hárítja. Ezen felül a Kiadó nem tehető felelőssé, és nem vállal felelősséget semmiféle kárért, közvetett, járulékos vagy másodlagos kárért, elmaradt nyereségből, jövedelem elmaradásából vagy használat kieséséből származó olyan kárért, amelyek a sajtótermékben megjelent hírtől fakadnak, ill. azzal kapcsolatosak, függetlenül attól, hogy az ilyen károk szerződéssel, hanyagsággal, polgári peres eljárással, jogszabályokkal vagy egyéb ügyekkel kapcsolatosak.

Szabolcs-Szatmár-Bereg megye kiemelt vállalkozásai 2018-ban, betűrendben

AGROKER HOLDING ZRT.	* NYÍREGYHÁZA
AGROMIX KFT.	* MÁTÉSZALKA
AKTUÁL BAU KFT.	* NYÍREGYHÁZA
ALKALOIDA VEGYÉSZETI GYÁR ZRT.	* TISZAVASVÁRI
ARDAGH METAL PACKAGING HUNGARY KFT.	* VAJA
AUSTRIA JUICE HUNGARY KFT.	* VÁSÁROSNAMÉNY
AUTÓ SZÉLES KFT.	* NYÍREGYHÁZA
BÁTOR-TRADE KFT.	* NYÍRBÁTOR
"BOGDÁNY PETROL" KFT.	* NYÍRBOGDÁNY
CARBON BLACK KFT.	* NYÍREGYHÁZA
CARL ZEISS VISION HUNGARY KFT.	* MÁTÉSZALKA
CONTITECH MAGYARORSZÁG KFT.	* NYÍREGYHÁZA
DBM ZRT.	* SZAKOLY
DIEHL AVIATION HUNGARY KFT.	* NYÍRBÁTOR
DRINKER KFT.	* KISVÁRDA
EISSMANN AUTOMOTIVE HUNGARIA KFT.	* NYÍREGYHÁZA
EKO KFT.	* NYÍREGYHÁZA
ERDÉRT-TUZSÉR ZRT.	* TUZSÉR
ÉSZAK-ALFÖLDI KÖRNYEZETGAZDÁLKODÁSI NONPROFIT KFT.	* NYÍREGYHÁZA
FARMOL HUNGARY KFT.	* NYÍRBÁTOR
FÉMSZERKEZET KFT.	* NYÍREGYHÁZA
FLABEG KFT.	* MÁTÉSZALKA
GÉMTECH KFT.	* NAPKOR
GLOSTER KFT.	* MÁRIAPÓCS
"GOF HUNGARY" KFT.	* NYÍREGYHÁZA
GOLD-CARS KFT.	* NYÍREGYHÁZA
GROVI KFT.	* NYÍRBÁTOR
"HÁDA-1" KFT.	* TISZAKANYÁR
HOYA SZEMÜVEGLENCSE GYÁRTÓ MAGYARORSZÁG ZRT.	* MÁTÉSZALKA
HÜBNER-H KFT.	* NYÍREGYHÁZA
HÜPERION KFT.	* NYÍREGYHÁZA-OROS
IGEPA 2R KFT.	* NYÍREGYHÁZA
JOANER KFT.	* ÉRPATAK
JOSEF SEIBEL KFT.	* CSENGER
KÁLLÓ- "FÉM" KFT.	* NAGYKÁLLÓ
KELET-ALFI-KER KFT.	* NYÍREGYHÁZA
KELETI RÉGIÓ TEJÉRTÉKESÍTŐ KFT.	* JÁRMI
KELET-TRANS 2000 KFT.	* ZÁHONY
KISS B. KER. KFT.	* VÁSÁROSNAMÉNY
LEGO MANUFACTURING KFT.	* NYÍREGYHÁZA
"LEMEZCENTRUM" KFT.	* NYÍREGYHÁZA
LERTON TRANS KFT.	* SZORGALMATOS
MADA-HÚS KFT.	* NYÍRMADA

Szabolcs-Szatmár-Bereg megye kiemelt vállalkozásai 2018-ban, betűrendben

MARSO KFT.	* NYÍREGYHÁZA
MASTER GOOD KFT.	* KISVÁRDA
MASTER SZOLG KFT.	* NYÍRKÉRC
MCE NYÍREGYHÁZA KFT.	* NYÍREGYHÁZA
MICHELIN HUNGÁRIA KFT.	* NYÍREGYHÁZA
MOM ZRT.	* MÁTÉSZALKA
MSK HUNGARY BT.	* NYÍRBÁTOR
NZRT-TRADE KFT.	* NYÍREGYHÁZA
"NYIR-CHEM" KFT.	* BALKÁNY
NYÍREGYHÁZI-KENYÉRGYÁR KFT.	* NYÍREGYHÁZA
NYÍRERDŐ ZRT.	* NYÍREGYHÁZA
"NYÍR-FLOP-HOLDING" KFT.	* NYÍREGYHÁZA
NYÍRSÉG - HASSO KFT.	* NYÍREGYHÁZA
NYÍRSÉGVÍZ ZRT.	* NYÍREGYHÁZA
NYÍRTÁVHŐ KFT.	* NYÍREGYHÁZA
NYÍRVV NONPROFIT KFT.	* NYÍREGYHÁZA
NYÍRZEM ZRT.	* KISVÁRDA
OPLUS KFT.	* NYÍREGYHÁZA
P & P KFT.	* NYÍRBOGÁT
PANNÓNIA GENERÁLÉPÍTŐ ZRT.	* NYÍREGYHÁZA
PARMEN KONZERVIPARI ZRT.	* NYÍRMEGGYES
PLATÁN AUTÓHÁZ KFT.	* NYÍREGYHÁZA
"PRO-TEAM" NONPROFIT KFT.	* NYÍREGYHÁZA
REALTHERM KFT.	* NYÍREGYHÁZA
RÉVÉSZ TRANS KFT.	* SZORGALMATOS
SEMATIC HUNGÁRIA KFT.	* NYÍREGYHÁZA
SERIOPLAST HUNGARY KFT.	* NYÍRBÁTOR
SMARTPHONE HUNGARY KFT.	* KISVÁRDA
SPECIÁL MOBIL KFT.	* NYÍREGYHÁZA
SWISS KRONO KFT.	* VÁSÁROSNAMÉNY
SZABOLCS-COOP ZRT.	* NYÍREGYHÁZA
SZAL-TÓ KFT.	* MÁTÉSZALKA
SZATMÁR OPTIKAI KFT.	* MÁTÉSZALKA
SZATMÁRI KONZERVGYÁR KFT.	* TYUKOD
SZURO-TRADE KFT.	* NYÍREGYHÁZA
TECNICA UNGHERIA KFT.	* NAGYKÁLLÓ
VAGÉP ZRT.	* NYÍREGYHÁZA
VÁRDA-DRINK ZRT.	* KISVÁRDA
VIBRACOUSTIC CV AIR SPRINGS MAGYARORSZÁG KFT.	* NYÍREGYHÁZA
ZEMPLÉNKŐ KFT.	* TIVADAR

**17 TÁRSAS VÁLLALKOZÁS
NEM JÁRULT HOZZÁ A NYILVÁNOSSÁGHOZ**

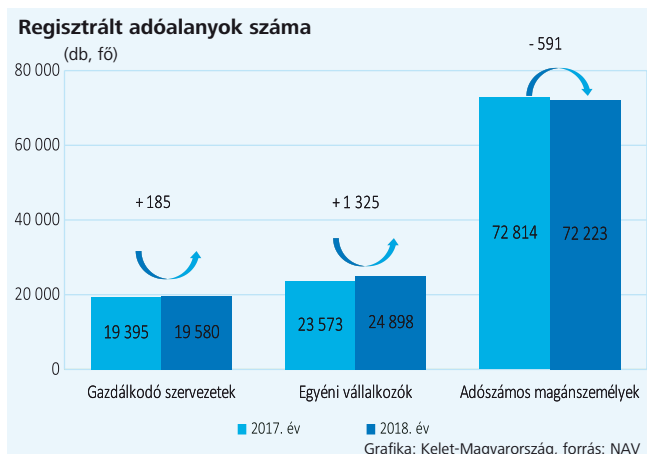
TARTALOMJEGYZÉK

I. Az adóalanyi kör bemutatása	7
II. Adóbevételek alakulása	16
III. A Szabolcs-Szatmár-Bereg megyei társas vállalkozások teljesítményei	16
1. Értékesítés nettó árbevétele	17
2. Vállalkozási eredmények	22
3. A foglalkoztatottak száma és jövedelme	24
4. Jövedelmezőség	27
5. Mérlegadatok	29
IV. A TOP 100 vállalkozás adatai	30
1. Módszertan	30
2. Változások a TOP 100-ban	30
3. Járások szerinti megoszlás	32
4. Gazdasági mutatók elemzése	33
5. A TOP 100 vállalkozás adatai	41
V. MUNKAERŐPIACI HELYZET	46
VI. VÁMSZAKMAI TEVÉKENYSÉG	49

I. Az adóalanyi kör bemutatása

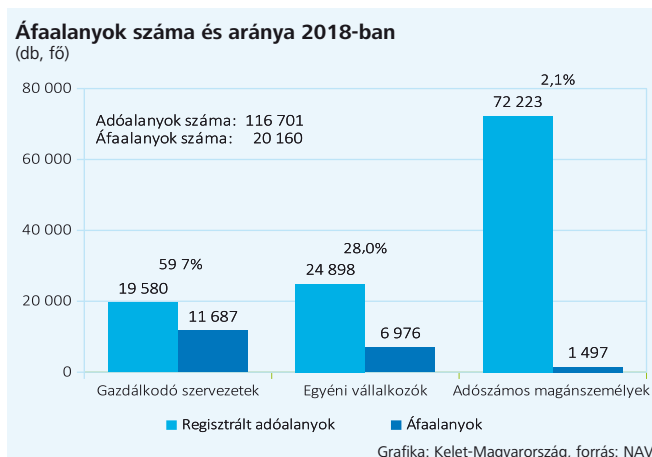
A megyében adószámmal rendelkező adózók száma 2018 végén 116 701 volt, amely 0,8 százalékkal haladta meg az előző évit. A gazdálkodó szervezetek száma 185-tel, az egyéni vállalkozóké 1325 fővel nőtt, az adószámos magánszemélyeké 591 fővel csökkent egy év alatt. (1. grafika) Az adózói kör összetételében a gazdálkodó szervezetek 16,8 százalékkal, az egyéni vállalkozók 21,3 százalékkal képviseltették magukat. Az adószámos magánszemélyek aránya 61,9 százalékot tett ki.

1. grafika



A működő adózók 17,3 százaléka, 20 160 adózó volt alanya az általános forgalmi adónak, amely megegyezett az áfaalanyok adataival. (2. grafika)

2. grafika

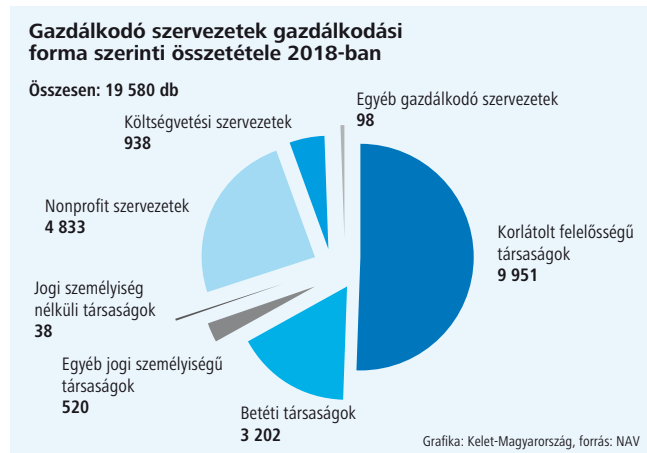


Az igen alacsony arány az adószámos magánszemélyek magas számával indokolható, mely körben az áfaalanyok aránya csupán 2,1 százalék. A társas vállalkozások közel háromötöde, míg az egyéni vállalkozók 28,0 százaléka tartozott az áfaalanyok közé.

Az összes gazdálkodó szervezet több mint fele korlátolt felelősségű társaság, közel egyhatoda betéti társaság, 2,7 százaléka pedig egyéb jogi személyiségű társaság volt 2018

végén. A nonprofit szervezetek aránya 24,7 százalékot, a költségvetési szerveké 4,8 százalékot tett ki. A jogi személyiségű társas vállalkozások 72,8 százaléka korlátolt felelősségű társaság, 23,4 százaléka betéti társaság volt. (3. grafika)

3. grafika



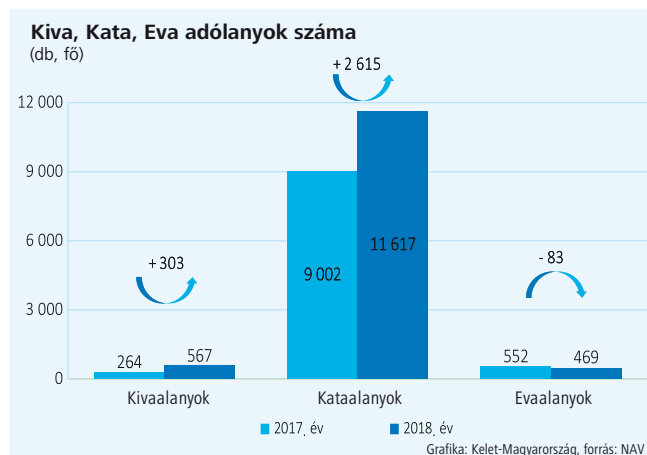
A gazdálkodó szervezetek 80,7 százaléka, összesen 15 802 adózó volt a társasági adó alanya. A kisvállalati adó (kiva) szerinti adózást az előző évi 264-gyel szemben 567 vállalkozás választotta. A kisadózó vállalkozások tételes adójának (kata) hatálya alá 2018 végén 11 617 adózó tartozott, amely 29,0 százalékkal haladta meg az egy évvel korábbit. A kátát választó adóalanyok 95,0 százaléka egyéni vállalkozó és 5,0 százaléka társas vállalkozás. (4. grafika)

Míg a törvényi változások kedvezően befolyásolták a kata és a kiva alanyok számának alakulását, addig az eva alanyok száma folyamatosan csökkent. 2018 végén a megyében az eva hatálya alá tartozó adózók száma 469 volt, 83-mal mérséklődött egy év alatt.

A 24 898 egyéni vállalkozó közül 1481, a 72 223 adószámos magánszemélyből pedig 15 851 volt östermelő.

Érvényes közösségi adószámmal 8170 gazdálkodó szervezet és 5472 egyéni vállalkozó rendelkezett.

4. grafika





Az élelmiszer- és feldolgozóipar fejlesztése egy újabb kitörési pont lehet megyénkben

Eltelt egy év, és ismét megjelent a megye gazdaságának teljes vertikumát bemutató kiadvány, a TOP 100, amelyben felsorakoznak a megyében működő gazdasági társaságok sikerei, eredményei, s amelyben körvonalazódnak az innovatív és versenyképes vállalkozások jövőbeli tervei. Az igényesen szerkesztett évkönyvből a széles nyilvánosság rálát Szabolcs-Szatmár-Bereg megye gazdasági életére, a cégek teljesítményére és a foglalkoztatás helyzetére is. A gazdasági adatok egyértelműen visszatükrözik, hogy ebben az évben is gyarapodtak a gazdasági társaságok, bővült a foglalkoztatás, s kirajzolódik az is, milyen területeken szükséges újabb lépéseket tenni, hogy a gazdasági dinamizmus újból lendületet kapjon. A Szabolcs-Szatmár-Bereg Megyei Kormányhivatal három területen: a kiemelt kormányzati beruházások koordinációjában, az agrár- és vidékfejlesztésben, valamint a foglalkoztatásban tudja segíteni a gazdaság szereplőit.

Vállalati kapcsolattartók a hivatalokban

A nyilvántartott álláskereső száma Szabolcs-Szatmár-Bereg megyében a tavalyi év hasonló időszakához képest 27 ezerről 24 ezer 500-ra csökkent, ám az apadó munkanélküliségi ráta mellett is az egyre begyűrűző munkaerő- és szakemberhiány nehéz helyzetbe hozza a vállalkozásokat. Az idén a kormányhivatal több mint 12 ezer megyei lakos munkába állását



segítette különböző foglalkoztatási támogatások, képzések és kiközvetítés révén. A képzési programokra nagy szükség volt, ugyanis hiába van számos területen munkaerőhiány, szakképzettség nélkül nem tudnak elhelyezkedni az álláskereső, s van, hogy egy szakma meglepte sem jelent belépőt a munkaerőpiacra.

Annak érdekében, hogy a munkaerőpiaci szereplők gyorsabban megtalálják egymást, a megyei kormányhivatal 2019-től – egy kormányzati pilotprojekt segítségével – a járási hivatalok foglalkoztatási osztályain úgynevezett vállalati kapcsolattartókat nevezett ki és bízott meg azzal a feladattal, hogy felmérjék a munkál-

tatók igényeit, tartsák velük a kapcsolatot annak érdekében, hogy ahol szükséges, ott minél gyorsabban rendelkezésre álljon a szakképzett munkaerő.

Azt a tapasztalat, hogy bizonyos térségekben és egyes ágazatokban a foglalkoztatók már-már versenyeznek a jó képességű, megbízható és gyakorlott szakemberekért. Ez a verseny felhajtóhatással van a bérekre, amely előbb-utóbb egy ütemesebb felzárkóztatást hozhat a jövedelmi viszonyokban is.

Kevesebb bürokrácia, gyorsabb építkezés

A kormányhivatal figyelmet fordít a kiemelt kormányzati beruházásokra, koordinációs

feladat körében igyekszik biztosítani ezek ütemezett megvalósulását. Mindent megteszünk, hogy a beruházásokhoz szükséges hatósági engedélyek időben rendelkezésre álljanak. Jelenleg 16 ilyen beruházás zajlik a megyében: iparpark-fejlesztések, útépitések, turisztikai beruházások és sportlétesítmények építése, amelyeknek közvetlenül vagy közvetett módon gazdaságfejlesztő hatásuk is van.

Megyénkben átgondolt pályázatok születtek, a gazdasági eredményekből is kiolvasható, többek között az agrár- és vidékfejlesztésben. Szabolcs-Szatmár-Bereg megye előkelő helyen áll a forráslehívásokban, országos összevetésben is. Ez jó hír, hiszen a vállalkozások, önkormányzatok és egyházak, mint kedvezményezettek jó ötletekkel tudtak előállni, remek pályázatokat írtak, s így a vidékfejlesztési pályázatok kezelőjeként 125,1 milliárd forintnyi támogatás hasznosulásáról kell gondoskodnia a kormányhivatalnak megyénkben. Agrárgazdaságunkat a jövőben az élelmiszer- és feldolgozóipar fejlesztése emelheti egy lépcsővel magasabb szintre, nagyon fontos, hogy a nemzetközi viszonylatban is kiválóan minősített, helyben termelt és előállított élelmiszereket minél nagyobb arányban tudjuk feldolgozni, egyébiránt a feldolgozóipar a foglalkoztatásbővítés kulcsa lehet agrárprofilú megyénkben.

Román István

kormány megbízott
Szabolcs-Szatmár-Bereg
Megyei Kormányhivatal

Nagy hajrá a végén – kézzelfogható eredmények

Szabolcs-Szatmár-Bereg megyébe jutott a második legmagasabb támogatási összeg a 2014–2020-as ciklusban rendelkezésre álló Terület- és Településfejlesztési Operatív Program (TOP) fejlesztési forrásaiból.

– Ebben a hatéves időszakban a TOP-os keretünk közel 100 milliárd forint – részletezte Seszták Oszkár, a Szabolcs-Szatmár-Bereg Megyei Közgyűlés elnöke. – Célunk a rendelkezésre álló európai uniós pályázati források minél hatékonyabb felhasználása volt, közel félezer kérelem részesült támogatásban. A kedvezményezettek ipari parkok, óvodák és bölcsődék építésére, felújítására fordították a támogatási összegeket, közlekedés- és turizmusfejlesztés, városrehabilitáció, foglalkoztatásnövelés, egészségügy és más közösségi szolgáltatások minőségi fejlesztése valósult és valósul meg 2020-ig.

A Megyei Önkormányzat közvetlenül részt vesz az ágazati és a területi operatív projektek megvalósításában. A Hivatal munkatársai kormányrendelet alapján jelenleg több mint 80 területfejlesztési projektben látják el feladataikat.

Folyamatban lévő megyei projektek

– A Szabolcs-Szatmár-Bereg Megyei Kormányhivatallal közösen valósítjuk meg a „Foglalkoztatási együttműködések Szabolcs-Szatmár-Bereg megyében” elnevezésű projektet. A paktum keretében olyan helyi partnerséget alakítunk ki, amely a megye érintett szerep-



Seszták Oszkár, a Szabolcs-Szatmár-Bereg Megyei Közgyűlés elnöke

lőinek a legszélesebb körét foglalja magában. Tagjai a közös cél és az érdekeik egyezősége miatt szoros együttműködésben aktívan részt vesznek a tevékenységek végrehajtásában. A program hozzájárul a megye gazdasági és foglalkoztatási fejlesztéséhez, a kitűzött célok elérése érdekében a hozzánk forduló munkáltatóknak, a leendő munkavállaló(k) után képzési és/vagy foglalkoztatási támogatást tudunk nyújtani.

– A Megyei Önkormányzat elkötelezett a klímavédelem, az energiahatékonyság és a fenntarthatóság iránt. A megye településeivel együttműködve valósítjuk meg a „Fenntartható energetikai – és klíma cselekvési programok kidolgozása Szabolcs-Szatmár-Bereg megyében” projektet, melynek eredményeképpen a megye és a megyében működő 11

LEADER Helyi Akciócsoport térségére vonatkozóan a Fenntartható Energetikai és Klíma Akciótervek (SECAP), illetve önálló települési SECAP-jai kerültek kidolgozásra. A dokumentumok hatására energiahatékonysági és klímavédelmi szempontok érvényesülhetnek a településtervezésben.

– A KEHOP-5.4.1 projektünk az energiatudatos gondolkodást és életmódot elősegítő, helyi szereplőket elérő szemléletformálás megvalósítását célozza meg, melyet Vásárosnamény Város Önkormányzatával közös együttműködésben valósítunk meg.

– Tunyogmatolcs bel- és csapadékvíz-elvezetési és gazdálkodási rendszerének részleges korszerűsítése is feladataink között szerepelt. A meglévő csatornarendszer kiépítettsége nem volt teljes, a belvíz jelentős gondot okozott. Ezekre nyújt megoldást ez a befejezett fejlesztés.

– A „Itthon, együtt, közösen Szabolcs-Szatmár-Beregben” projekt célja, hogy a helyi közösségeket aktivizálja, ezáltal megerősítse a térségi, megyei identitásokat.

– EFOP-ból finanszírozott programot valósítunk meg a megyei települések és a helyi szereplők közötti területi együttműködések kialakítása és megerősítése érdekében, a társadalmi felzárkózás elősegítése céljából, melynek keretében 2019. év végére elkészül a Szolgáltatási Út Térkép, mely a szolgáltatási hiányokat hivatott feltárni a projekt célcsoportjaira vonatkozóan. A projektet konzorciumban valósítjuk meg a Társadalmi Esélyteremtési Főigazgatósággal.

– A határmenti programokban monitoring bizottsági tagként is részt veszünk, és több projektet is elnyert a Megyei Önkormányzat. Konzorciumvezetőként koordináljuk az Interreg V-A Románia-Magyarország Program keretében megvalósuló EASYDOOR című pályázatot. A program a térség fenntartható örökségvédelmi és turisztikai fejlesztésére fókuszál a Szatmár Megyei Tanáccsal, a Szatmár Megyei Múzeummal, a Szabolcs-Szatmár-Bereg Megyei Területfejlesztési és Környezetgazdálkodási Ügynökség Nonprofit Kft.-vel és a Kölcsény Televízió Műsorszolgáltató Nonprofit Kft.-vel együttműködve. Modern közlekedési infrastruktúra kialakítása és természeti és ember által előidézett folyamatok geomonitoringja tematikában is hozunk létre határon átnyúló együttműködések.

– Összességében a legfontosabb feladatokat a TOP-os pályázatok adták. A számokban is mérhető eredmények alapján mindezt pozitívan tudom értékelni.

A megítélt források megoszlása konstrukciónként (2019. november)		
TOP Prioritás intézkedésének száma	TOP Prioritás intézkedésének neve	Támogatás összege
TOP-1.1	Ipari park, inkubátorház és helyi piac	12,5 Mrd Ft
TOP-1.2	Turizmusfejlesztés	8,1 Mrd Ft
TOP-1.3	Közlekedésfejlesztés (Magyar Közút)	5,9 Mrd Ft
TOP-1.4	Óvodák, bölcsődék fejlesztése	7,1 Mrd Ft
TOP-2.1	Zöld város kialakítása és környezetvédelmi fejlesztések	15,8 Mrd Ft
TOP-3.1	Közlekedésfejlesztés	7,1 Mrd Ft
TOP-3.2	Energetikai fejlesztések	13,8 Mrd Ft
TOP-4.1	Egészségügyi ellátások fejlesztése	2,4 Mrd Ft
TOP-4.2	Szociális szolgáltatások fejlesztése	1,8 Mrd Ft
TOP-4.3	Leromlott városi területek rehabilitációja	1,3 Mrd Ft
TOP-5.1	Helyi foglalkoztatási paktumok	4,9 Mrd Ft
TOP-5.2	Helyi közösségfejlesztés	768 M Ft
TOP-5.3	A helyi identitás és kohézió erősítése	1,6 Mrd Ft

Forrás: www.palyazat.gov.hu

A megye gazdasági motorja

Tisztelt Olvasók!

Az év végéhez közeledve mindenki elkészíti a saját számvetését. A TOP 100, a megye gazdasági életének meghatározó kiadványa ehhez nyújt nekünk objektív segítséget. Képet kapunk arról, hogy az itt munkálkodó vállalkozások milyen teljesítményt nyújtanak, hogyan járulnak hozzá az ország gazdasági eredményeihez, mely ágazatok „dominánsak”, és hol van még lehetőségünk az előrelépésben.

Nyíregyháza az elmúlt években a megyei fejlesztések egyik motorjaként elől járt mind az ipari beruházások, mind az építőipar, mind a turizmus területén. Az országos eredményekkel összhangban városunkat is a növekedés és a gyorsulás jellemezte. Sok területen sikerült az országos átlagot meghaladva fejlődnünk, mindez azonban nem jöhetett volna létre anélkül a partneri együttműködés nélkül, amely megvalósult az itt működő vállalkozások és az önkormányzat között.



2010 óta ez a stratégiai együttműködés határozza meg Nyíregyháza gazdasági életét. Ez szab irányt az ipari területeink bővítése során, az infrastrukturális fejlesztéseink megvalósításakor. Erre a párbeszédre alapozva jött létre a nyíregyházi vállalkozói klub is, ahol kötetlen

formában tudjuk egyeztetni terveinket, megbeszélni nehézségeinket, sikereinket. Ennek az együttműködésnek a hozadéka a vállalkozások és az önkormányzat által közösen megvalósított számtalan olyan szabadidős és sportprogram, közösségépítő, városszépítő, környezetóvó és -fejlesztő akció, amely létrejött Nyíregyházán.

Az itt működő vállalkozások teljesítménye igen figyelemre méltó, és azt bizonyítja, hogy az itt élők szorgalmára alapozva képesek vagyunk hozzátenni Magyarország gazdasági teljesítményéhez. Képesek vagyunk a rendelkezésre álló fejlesztési forrásainkat úgy felhasználni, hogy az a további növekedést, mindannyiunk gyorsulását szolgálja.

Szívből gratulálok mindenkinek, aki bekerült az idei TOP 100-as ranglistába, dolgozzunk továbbra is együtt a közös sikerekért, ehhez a munkához ajánlom Nyíregyháza partneri együttműködését!

Dr. Kovács Ferenc

Nyíregyháza polgármestere



A Modern Városok Program keretében megvalósult négycsillagos sóstói szálloda új távlatokat nyit a konferenciaturizmusban



NYÍREGYHÁZA
MEGYEI JOGÚ VÁROS
ÖNKORMÁNYZATA

NYÍREGYHÁZA
Többet ad!

231 lóerős V6-motor a sikeres vállalkozások szolgálatában

Volkswagen Touareg Camel

Hogy miben hasonlít a sivatagi teve és a Volkswagen Touareg Camel? Mindkettő szívós és gazdaságos. És miben különböznek? Míg a Touareg Camel az elsöprő tekintély és kényelem megtestesítője, a tevére ez már kevésbé jellemző.

Válassza Ön is az Autó Széles Touareg Camel modelljét takarékos, 231 lóerős, V6-os dízelmotorral **már 14.490.000.- forinttól.**

Nyíregyháza, Hunyadi u. 57.
42/508-280, info@autoszeles.hu

AUTO SZÉLES
■■■■



Kombinált átlagfogyasztás: 6,6 l/100km. Átlagos CO₂-kibocsátás: 173 g/km. A tájékoztatás nem teljeskörű és nem minősül ajánlattételnek. Az ajánlat visszavonásig érvényes. A képen látható autó illusztráció.

Befektetés a jövőbe

Legördült a tízmilliomodik hűtőgép az Electrolux nyíregyházi gyártósorairól, jövőre nagy volumenű befektetés indul az üzemben

„Az Electrolux nyíregyházi gyára a jövőben is fontos szerepet tölt majd be a felső kategóriás hűtőgépek gyártásában” – mondja Szentpéteri Ferenc. Az Electrolux nyíregyházi hűtőszekrénygyárának igazgatójával a svéd vállalat 1991 óta íródo magyarországi történetének legnagyobb volumenű beruházásáról, okoseszközökről, az Ipar 4.0-ról és a cég társadalmi felelősségvállalásáról beszélgettünk.

Másfél éve vezeti az Electrolux nyíregyházi hűtőgépgyárát. Ennek az időszaknak a gyárat érintő eseményei közül mit emelne ki?

Néhány napja magamnak is feltettem ezt a kérdést. Elkészítettem a saját listámat, amelyről a két legfontosabbat



Szentpéteri Ferenc

emelném ki. Vállalatunk idén szeptemberben jelentette be, hogy a 2020 és 2023 közti időszakban közel 100 millió eurós beruházást hajt végre a nyíregyházi gyárunkban. Ez az Electrolux hazai történetének legnagyobb volumenű beruházása – aligha kell különöbben indokolnom, miért ezt említem elsőként. Ez a fejlesztés szerves része annak, hogy a cégcsoportunk Európaszerte, így a nyíregyházi egységében is az Ipar 4.0, azaz a további modernizáció és automatizáció irányába mozdul. Persze, miközben erről beszélünk, nem feledkezhetünk meg az eddig alkalmazott technológiákkal elért kimagasló eredményeinkről sem, mivel ezekre is joggal lehetünk büszkéek. Októberben került le a gyártósorról a tízmilliomod-

dik hűtőgép, ami a nyíregyházi üzemben készült. Ez a második legfontosabb esemény. Tizennégy év, tízmillió hűtő. Hatalmas mennyiség, óriási szám, több száz jelenlegi és volt kollégánk közös eredménye.

A nyíregyházi fejlesztésekre szánt közel 100 millió euró is hatalmas összeg.

Valóban. A kiemelkedő nagyságrendű beruházás azt bizonyítja, hogy az Electrolux Csoport számára Magyarország fontos helyszín az európai gyártókapacitásai sorában.

100 millió euró körülbelül 33 milliárd forint, ami a hazai ipari beruházások sorában is kiemelkedő tétel. De mit értsünk az alatt, hogy Ipar 4.0 fejlesztésekre is fordítják ezt az összeget?

Az Electrolux is csatlakozott a hazai kutatóintézetek, oktatási intézmények és magyarországi telephellyel rendelkező vállalkozások részvételével megalkult Ipar 4.0 Nemzeti Technológiai Platformhoz. A negyedik ipari forradalom, azaz az Ipar 4.0 kifejezés magában foglalja a gyártási módszerek megváltozásának, valamint a digitalizáció és az automatizáció egyre szorosabb összefonódásának korszakát. Új beruházásunk része a digitális, ipari automatizációs és robottechnológiák alkalmazásának bevezetése is.

A gyártási technológia fejlesztésével együtt átalakul a termékpalletta is?

Érdeemes egészében nézni a stratégiánkat. Az Electrolux vezető háztartási gép-gyártóként világszerte innovatív megoldásokat nyújt a fogyasztóknak. Növelni akarjuk a felső kategóriás ter-

NÉVJEGY

SZENTPÉTERI FERENC

Az Electrolux nyíregyházi hűtőgépgyárának igazgatója (2018 júliusától).

Diplomái: fémipari mérnök (Dunaújvárosi Főiskola, 1986), közgazdász (Budapesti Közgazdaságtudományi Egyetem, 1991).

Szakmai pályája: 1986-ban került a jászberényi Lehel Hűtőgépgyárhoz. 2003-ban a jászberényi fagyasztóládagyár igazgatója lett, 2006-tól a hűtőszekrénygyárat is ő irányította. A két egység 2009-es összevonásától 2016 júniusáig a kompresszoros hűtőszekrény- és fagyasztóládagyár igazgatója volt, ez idő alatt egy évig Svéd- és Magyarország között ingázva a svédországi hűtőgépgyárat is vezette megbízott gyárigazgatóként. 2016 nyaratól két évig az Electrolux andersoni (Dél-Karolina) hűtőgépgyárának igazgatójaként és projektmenedzserként dolgozott.

58 éves, nős, két (felnőtt) gyerek apja.



mékkínálatunk versenyképességét. Mint minden vállalkozás, szeretnénk fenntarthatóan, nyereségesen növekedni, ezért az Electrolux a versenyelőnyét biztosító csúcstechnológiájú gyártókapacitásait fejleszti. A termékpaletta részbeni átalakulása nem csupán a nyíregyházi gyárat érinti: az Electrolux Csoport hűtőgépgyártó üzei a jövőben a felső kategóriás, szabadonálló hűtő-, fagyasztó- és alulfagyasztós kombi hűtőgépek, valamint a beépíthető termékek gyártására fókuszálnak, mivel ezekre van növekvő kereslet a piacon.

November közepén került sor a Modern Gyárak Éjszakája rendezvényre – néhány órára önök is megnyitották a gyár kapuit az érdeklődők előtt. Mit nyer egy ilyen eseménnyel a gyár?

Az Innovációs és Technológiai Minisztérium által szervezett esemény célja a lakosság, különösen a diákok, a potenciális munkavállalók, valamint a vállalkozások figyelmének felkeltése az ipari munkavállalás, az innováció és a piacvezető ipari technológiák iránt. A csatlakozásunk jelzésértékű. Első alkalommal vettünk részt az eseményen,

a rendezvényhez történő csatlakozással nemcsak mi nyertünk, de a látogatóink is.

Többször is említette már az elmúlt másfél év egyik jelentős mérföldkővét, a nyíregyházi gyárban készült tízmilliomodik hűtőgépet. Nem verték nagydobra...

Megálltunk egy percre, visszafogottan ünnepeltünk a munkatársakkal, aztán folytattuk a munkát. A pillanat ünnepe a dolgozóinkkal különleges élmény volt. A tízmilliós szám szinte felfoghatatlan. Ha egyméteres készülékeket egymás mellé raknánk, a Föld kerületének egy-negyede lenne a hűtőgépek sora. Az ünnepség közben ugyanakkor azon is gondolkodtunk, hogyan tehetnénk emlékeztetéssé ezt a pillanatot. Szlogenünk így szól: „Egy jobb életért dolgozunk”. Ebben hiszünk, és ennek szellemében, a társadalmi felelősségvállalást szem előtt tartva cselekszünk. Az Electrolux 2005-ben alapította meg a nyíregyházi hűtőgépgyárat, amely az évek során nagyjából 300 hűtőt adományozott a város szociális és egyéb intézményeinek, valamint rászoruló családoknak. Most,

ELECTROLUX NYÍREGYHÁZA

Alapítás éve: 2005

Munkavállalók száma: 1000 (2019)

Termelési terület: 44 ezer m²

Készáruraktár: 14 ezer m²

Készáruraktár-kapacitás: 300 ezer készülék

a tízmilliomodik készülék apropóján tíz hűtőszekrényt ajánlottunk fel jótékony-sági céllal a város részére, a döntéshez pedig munkavállalóink támogatását és javaslatait kértük. Ők választották ki, hogy mely területen működő intézményeknek ajánljuk fel tárgyi támogatásunkat. Végül kollégáink úgy döntöttek, hogy hűtőink a város egészségügyi intézményeihez kerüljenek.

Másfél éve, a bemutatkozó interjújában zárszóként azt mondta: „A helyi célok világosak a minőség, a hatékonyság és a biztonság terén is. (...) Sok a dolgunk, a gyár feladata megvan a következő három évre – a megkezdett munkát kell folytatnunk.”

Időtálló mondatok, mivel minden szavuk érvényes ma is.



Élje meg az előrelépést!

Az Audi A6 már nyolc nemzedék óta az üzleti szegmens ritmusadója. Jövőbe mutató kezelési koncepciójával, átfogó hálózatba kapcsolással és vezetői segédrendszerek széles kínálatával a sikeres vállalkozások választása.

Legyen most Öné az Audi A6 négyhengeres benzin- vagy dízel-motorral és Autó Széles kiemelt kedvezményével!

Nyíregyháza, Hunyadi u. 57.
42/508-280, info@autoszeles.hu

AUTO SZÉLES


Kombinált átlagfogyasztás: 4,1 - 6,6 l/100km, átlagos CO₂-kibocsátás: 108 - 181 g/km. A tájékoztatás nem teljeskörű és nem minősül ajánlattételnek. A kedvezmény visszavonásig érvényes, és más akcióval nem kombinálható. A képen látható autó illusztráció.



Az MSK Coverttech sikerszériája

Az MSK 1975-ben Reiner Hannen által Németországban alapított független családi vállalkozás, Magyarországon, Franciaországban, az USA-ban és Kínában található leányvállalatokkal. Ma a - több mint 500 munkatársat (köztük mintegy 350 főt Nyírbátorban) foglalkoztató - cégcsoportot az alapító felesége, Christina Hannen és lányuk, Linda Hannen irányítják. Nyírbátorban található az MSK Coverttech Group prémium piacra szánt csomagológépek, standard és egyedi, vevői igényekre szabott megoldások, nagy sebességű berendezések gyártásával és a saját EMSY vizualizációs szoftver fejlesztésével foglalkozó legnagyobb termelőegysége, az MSK Hungary.

A Szabolcs-Szatmár-Bereg megyei TOP 100-ba tartozó MSK csoport jelentős, 30%-os emelkedést tapasztal a rendelések terén. Ez a növekedés az üvegipar növekvő környezetvédelmi tudatosságának és az ehhez kapcsolódó trendnek is köszönhető – mivel sok műanyag palackot cserélnek üvegre – az MSK pedig az üveg-

gyárak ún. „hideg végének” kiszolgálójaként piacvezető az üvegipari raklapos csomagolások területén. Az üvegipar mellett öt másik iparág számára is gyárt az MSK, ezáltal hozzájárul a szakmunkás munkaerőhiány csökkentéséhez. Energia- és folyamathatékonyság, csak két téma a legfontosabbak közül, amelynek megvalósításán az MSK csapat nap mint nap közösen dolgozik.

Az MSK Hungary ugyanakkor nem csak a sikeres üzleti éve alapján szerepel a régió TOP 30 vállalkozása között, hanem a társadalmi felelősségvállalás olyan formái miatt is, mint a fenntarthatóság, a tapasztalt munkatársak és új belépők rendszeres támogatása oktatás és továbbképzés formájában valamennyi kereskedelmi, termelési és műszaki területen, valamint a regionális sportesemények és rendezvények szponzorálása vagy a helyi és nemzetközi szervezetek, mint például iskolák, óvodák, karitatív tevékenységet végző alapítványok támogatása.

2015-ben az MSK Hungary az elsőként írt alá együttműködési megállapodást a Nyíregyházi és Debreceni Egyetemekkel gépész- és villamosmérnöki duális képzésről. A duális képzési

formában végzettek jelentős előnnyel lépnek be a munkaerőpiacra, mivel olyan gyakorlati tapasztalati kincsre tesznek szert, melyek a tantermi oktatás keretei között elképzelhetetlenek lennének.

A gépgyártó vállalat komolyan veszi a régiós kötődést, így számos sporteseményt, mint pl. a Dragon Race-t, illetve strandröplabda és úszóversenyeket is rendszeresen támogat, melyeken az MSK-s kollégák és családjaik is részt vesznek.

A tradíciót innovációval és fenntarthatósággal egyesítő MSK csoport folyamatosan fejleszt, tovább bővíti ezzel az MSK „családot”. Válgon Ön is az MSK csapat tagjává és tájékozódjon a nyitott pozíciókról honlapunkon.

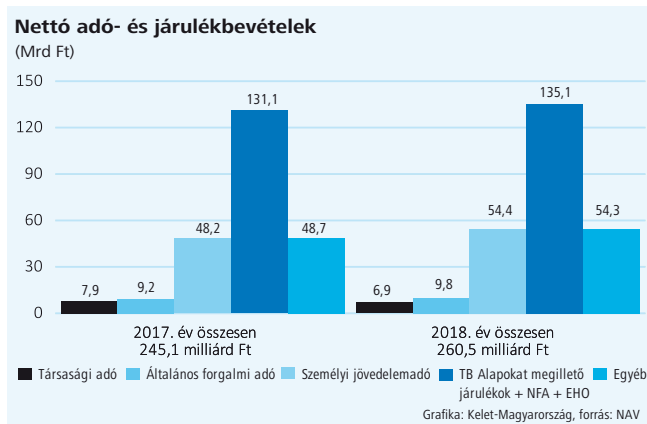
MSK
COVERTECH GROUP

MSK Hungary Bt.
4300 Nyírbátor, MSK tér 1.
+36 42 511 130
www.msk.hu

II. Adóbevételek alakulása

A megyei illetékességű adózók 2018-ban 358,0 milliárd forint befizetést teljesítettek, és 97,5 milliárd forint kiutalásban részesültek. A nettó adóbevétel 260,5 milliárd forint volt, melynek több mint felét a Társadalombiztosítási Alapokat megillető járulékok, a Nemzeti Foglalkoztatási Alapot megillető járulékok és az egészségügyi hozzájárulás, több mint egyötödét a személyijövedelemadó-bevételek tették ki. Az általános forgalmi adó 3,8 százalékot, a társasági adó 2,6 százalékot képviselt az adóbevételeken belül. Az egyéb adónemek az összes bevétel több mint egyötödét adták. (5. grafika)

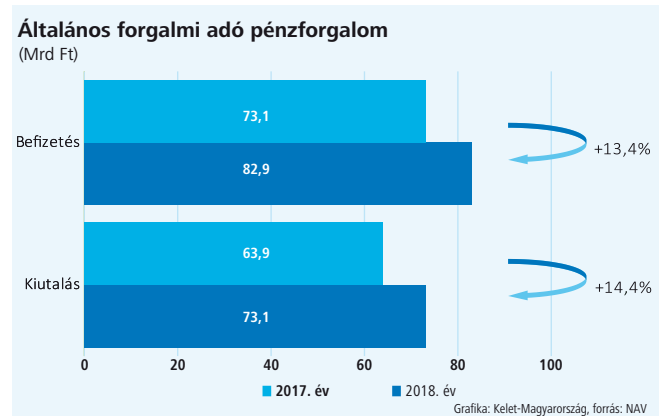
5. grafika



A megyei gazdálkodók által teljesített nettó társaságiadó-befizetés 6,9 milliárd forint volt 2018-ban. Az adózók 10,2 milliárd forint befizetése mellett összesen 3,3 milliárd forint kiutalásban részesültek. A befizetések 4,7 százalékkal csökkentek, a kiutalások 17,6 százalékkal nőttek.

A nettó általános forgalmi adó bevétel 0,6 milliárd forinttal volt magasabb a 2017-esnél. A befizetések 9,8 milliárd forinttal 82,9 milliárd forintra, a kiutalások 9,2 milliárd forinttal 73,1 milliárd forintra nőttek. (6. grafika)

6. grafika



Az általánosforgalmiadó-befizetések 94,8 százaléka az üzleti szféra adózóitól származott, míg a kiutalásoknak a 99,2 százalékát számukra utalta ki az adóhivatal. A fennmaradó rész költségvetési szervekhez köthető.

A nettó személyijövedelemadó-bevétel 54,4 milliárd forint volt, melynek 67,4 százalékát az üzleti szférába tartozó adóalanyok, 32,6 százalékát költségvetési szervek teljesítették. Az üzleti szféra adózói 16,8 százalékkal, a költségvetési szervek 5,5 százalékkal több nettó befizetést teljesítettek, mint 2017-ben.

A Társadalombiztosítási Alapokat megillető járulékokból, a Nemzeti Foglalkoztatási Alapot megillető járulékokból és az egészségügyi hozzájárulásból származó bevétel az előző évhez képest 4,0 milliárd forinttal 135,1 milliárd forintra nőtt. Az összes befizetés 65,0 százaléka az üzleti szféra adózóitól, 35,0 százaléka a költségvetési szervektől származott. Az egyéb adónemek közel felét az importtermékáfa, több mint negyedét pedig az illetékek, az egyéb termékek jövedéki adója és a kisadózó vállalkozások tételes adója tették ki.

III. A Szabolcs-Szatmár-Bereg megyei társas vállalkozások teljesítményei

A kiadványban a Szabolcs-Szatmár-Bereg megyei székhellyel rendelkező vállalkozások adatait összesítettük. A gazdálkodók közül a költségvetési szervek nem alanyai a társasági adónak, ez alól kivételt képeznek a felsőoktatási intézmények. A nonprofit szervezetek (alapítványok, közalapítványok, társadalmi szervezetek, köztestületek, lakásszövetkezetek), egyházak alanyai a társasági adónak, de vállalkozási tevékenység hiányában társaságiadó-bevallás benyújtására nem kötelezettek. Ezek az adózók bevallást helyettesítő nyilatkozat beadásával teljesítik bevallási kötelezettségüket.

A korábbi évek gyakorlatától eltérően csak a kettős könyvvitelt vezető vállalkozások társaságiadó-bevallásainak adatait vettük

figyelembe, míg az egyszeres könyvvitelt vezető társaságok bevallásainak adataitól – csekély jelentőségük miatt – eltekintettünk.


Elemzésünk 10 452 darab hibátlan társaságiadó-bevallás adatainak összegzéséből készült, amely 5,3 százalékkal, 585 darabbal kevesebb, mint az előző évi. A csökkenés oka, hogy egyre nagyobb népszerűségnek örvend a kisadózó vállalkozások tételes adója és a kisvállalati adó szerinti adózás. Ezen adózási formák valamelyikét választó gazdálkodók viszont nem társaságiadó-bevallás benyújtásával tesznek eleget a 2018-as adóévre vonatkozó bevallási kötelezettségüknek, így az ő adataik csak említés szintjén jelennek meg a kiadványban.

1. ÉRTÉKESÍTÉS NETTÓ ÁRBEVÉTELE

2018-ban a megye társas vállalkozásai együttesen 2 067,7 milliárd forint nettó árbevételt realizáltak, amely 138,9 milliárd forinttal több az előző évitől. Az export 6,9 százalékos növekedését meghaladóan emelkedett a belföldi értékesítés 7,4 százalékkal.

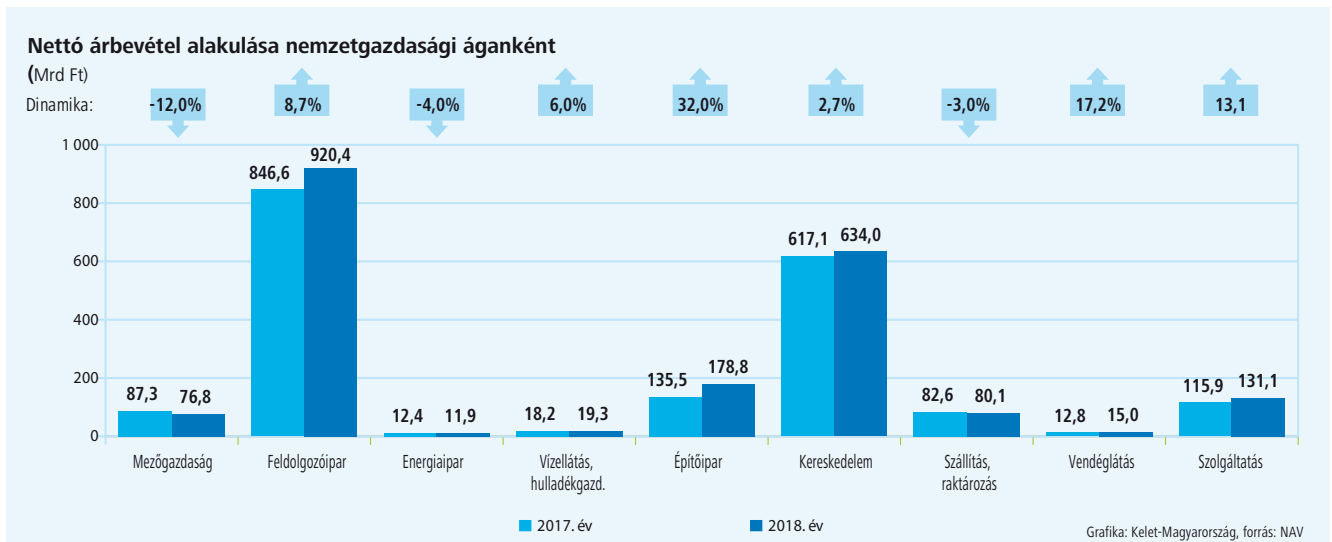
Az export 47,6 milliárd forinttal haladta meg a 2017-es értéket, összesen 739,7 milliárd forintra emelkedett. A belföldi értékesítés árbevétele 1 328,0 milliárd forint volt 2018-ban, amely 91,3 milliárd forinttal több az előző évitől. A megyei árbevétel közel kétharmada belföldi értékesítésből, a többi exportból származott. (7. grafika)

7. grafika

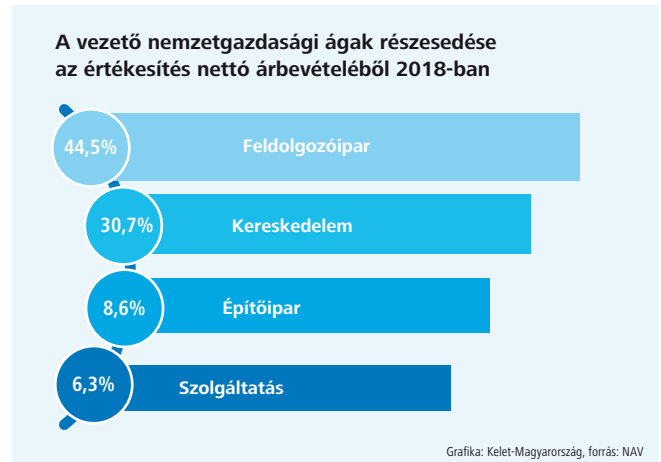


Nemzetgazdasági áganként nézve az értékesítés nettó árbevételéből legnagyobb részesedése a feldolgozóiparnak volt, 44,5 százalék. Ezt követi a kereskedelem, mely a megyei értékesítés közel egyharmadát adta. Az építőipar élénkülésének hatására a nemzetgazdasági ág részesedése közel egytized volt, míg a megyei eladások 6,3 százalékát a szolgáltatási szektor vállalkozásai realizálták. (8. grafika) A 2018-as nettó árbevétel három nemzetgazdasági ág kivételével a többi szektorban emelkedett az előző évhez viszonyítva. (9. grafika)

9. grafika



8. grafika



A legnagyobb értékesítésnövekedés, 73,8 milliárd forint a **feldolgozóipar**ban következett be. A nemzetgazdasági ágon belül a legnagyobb növekedés egy falemezgyártó vállalkozáshoz köthető, mely 12,1 milliárd forinttal növelte előző évi árbevételét. További két társaság 11 milliárd forint feletti növekedést ért el. Egyik egy baromfihús feldolgozásával és tartósításával foglalkozó cég, melynek 2018-as értékesítése 61,6 milliárd forint volt. Másik egy gumiabroncsot és gumitömlőt gyártó vállalkozás, melynek árbevétele 243,1 milliárd forintot tett ki. A nemzetgazdasági ág értékesítése 8,7 százalékkal emelkedett annak ellenére, hogy egy baromfihús-feldolgozó, -tartósító cég más megyébe helyezte székhelyét. A székhelyváltó társaság 2017-es nettó árbevétele 5,1 milliárd forint volt. Az itt tevékenykedő cégek közel háromötöde növelte előző évi értékesítését.

A legnagyobb mértékű, 32,0 százalékos árbevétel-növekedés az **építőipar**ban következett be. A szektorban kimutatható növekedés több mint kétötöde három lakó- és nem lakóépület építésével foglalkozó vállalkozáshoz köthető. Az érintett társaságok nettó árbevétele együttesen 18,5 milliárd

forinttal emelkedett. Az építőipari vállalkozások több mint háromötöde növelte 2017-es árbevételét.

A **kereskedelem, gépjárműjavítás** (továbbiakban: kereskedelem) szektorban tevékenykedő cégek összességében 16,9 milliárd forinttal több árbevételre érték el 2018-ban, mint egy évvel korábban. A növekedéshez nagyban hozzájárult, hogy tizenegy vállalkozás értékesítése nőtt 1 milliárd forintnál nagyobb összeggel. A legnagyobb, 3,5 milliárd forintos árbevétel-növekedést egy olyan egyéb termék ügynöki nagykereskedelmét végző társaság érte el, amely 2018 februárjában alakult. Ezt követi egy gépjárműalkatrész-nagykereskedéssel foglalkozó cég, melynek nettó árbevétele 3,4 milliárd forinttal nőtt.

A **szolgáltatás** árbevétele 15,2 milliárd forinttal több, mint egy évvel korábban. Ez annak köszönhető, hogy az itt tevékenykedő vállalkozások több mint fele növelte előző évi árbevételét. A szektorban négy vállalkozás is 1 milliárd forint feletti bővülést ért el, melyek közül kettő saját tulajdonú, bérlet ingatlan bérbeadásával és üzemeltetésével, egy saját tulajdonú ingatlan adásvételével és egy csomagolással foglalkozik. Az utóbbi cég 2011-ben alakult.

A szektor értékesítése 13,1 százalékkal emelkedett, annak ellenére, hogy két egyéb monetáris közvetítést végző cég beolvadt egy más megyei székhelyű társaságba, melyek együttes árbevétele 3,4 milliárd forint volt. Ezenfelül egy 1,4 milliárd forintos értékesítéssel rendelkező kft. más megyébe helyezte székhelyét, mely vezeték nélküli távközlési tevékenységet végzett.

2018-ban a **szálláshely-szolgáltatás, vendéglátás**ban (továbbiakban: vendéglátás) tevékenykedő vállalkozások nettó árbevétele 17,2 százalékkal nőtt, ami annak köszönhető, hogy a szektorban tevékenykedő cégek több mint felének nőtt az értékesítése az előző évhez képest. Ezen belül is hat társaság árbevétele emelkedett 100 millió forintnál nagyobb

összeggel. Az érintett cégek egyike közel ötszörösére növelte előző évi értékesítését.

A **vízellátás, szennyvíz gyűjtése, kezelése, hulladékgazdálkodás, szennyeződésmntesítés** (továbbiakban: vízellátás, hulladékgazdálkodás) értékesítése 1,1 milliárd forinttal haladta meg a 2017-est. A szektor nettó árbevétele annak ellenére emelkedett, hogy egy nem veszélyes hulladék gyűjtését végző vállalkozás beolvadással szűnt meg 2018. június végén. A nonprofit kft. tárgyévi értékesítése 1,2 milliárd forinttal volt alacsonyabb az előző évinél. A nemzetgazdasági ágba tartozó cégek háromötöde növelte árbevételét.

A **villamosenergia-, gáz-, gőzellátás, légkondicionálás** (továbbiakban: energiaipar) árbevétele a 2017-es 12,4 milliárd forintról 11,9 milliárd forintra esett vissza. A csökkenés elsődlegesen két társasághoz köthető, melyek közül az egyik villamosenergia-termeléssel foglalkozik, a másik gőzellátással és légkondicionálással.

A **szállítás, raktározás**ba tartozó vállalkozások árbevétele 2,5 milliárd forinttal csökkent az előző évhez képest. A visszaeséshez jelentősen hozzájárult az a vállalkozás, amelyik székhelyét más megyébe helyezte át, mivel előző évi értékesítése 5,0 milliárd forint volt. Tőle eltekintve a szektor árbevétele emelkedett.

A legnagyobb árbevétel-csökkenés a **mezőgazdaság, erdőgazdálkodás, halászat** (továbbiakban: mezőgazdaság) ágban következett be. A szektorban kimutatott jelentős, 10,5 milliárd forintos visszaesés több tényező együttes hatásának eredménye. Egyrészt két tejhasznú szarvasmarha tenyésztésével foglalkozó gazdálkodó árbevétele visszaesett, összesen 3,0 milliárd forinttal. Másrészt egy 2004-ben alakult cég felszámolás alá került, melynek előző évi értékesítése 5,5 milliárd forint volt. Mindezen negatív hatásokat nem tudta ellensúlyozni a szektorban működő vállalkozások közel 40 százalékának árbevétel-növekedése.

Belföldi értékesítés és export

A belföldi értékesítés az exportot meghaladóan, 7,4 százalékkal emelkedett 2018-ban. Nemzetgazdasági ágankénti alakulását tekintve – az előző évekhez hasonlóan – a **kereskedelem** részaránya a legjelentősebb, a megyei belföldi értékesítés több mint kétötöde ebben a szektorban keletkezett. A nemzetgazdasági ág értékesítésének 89,2 százaléka a hazai piacra irányult és 565,4 milliárd forintot tett ki. A belföldi értékesítés növekedéséhez nagyban hozzájárult, hogy a szektorban tevékenykedő cégek több mint fele növelte árbevételét a hazai piacon. 2 milliárd forint feletti belföldi értékesítésnövekedést két vállalkozás ért el 2018-ban. Az egyik gépjárműalkatrész-nagykereskedéssel foglalkozik, a másik elektronikus, híradástechnikai berendezés és alkatrészei nagykereskedelmével. A nemzetgazdasági ág exportja 73,1 milliárd forintról 68,6 milliárd forintra esett vissza. A csökkenéshez nagyban hozzájárult egy vegyestermékkörű nagykereskedéssel foglalkozó társaság exportjának visszaesése. A vállalkozás értékesítése teljes egészében külföldi piacra irányult a tárgyévben. (1. táblázat) A nemzetgazdasági ágak közül – a korábbi évekhez hasonlóan – a legnagyobb összegű exportnövekedés a **feldolgozóipar**-ban figyelhető meg az előző évhez képest, 52,1 milliárd forint. A legnagyobb exportnövekedést egy korábban már említett

gumiabroncs és gumitömlő gyártásával foglalkozó vállalkozás érte el, mely 10,3 milliárd forinttal emelte külföldre történő értékesítését. Továbbá egy falemezgyártó cég több mint kétszeresére, 19,1 milliárd forintra növelte kivitelét. Ezekon felül egy baromfihús feldolgozását és tartósítását végző társaság 8,6 milliárd forinttal több értékesítést ért el a külföldi piacokon. A szektor exportjának növekedéséhez az is hozzájárult, hogy a már említett három társaságon kívül még tizennégy cég emelte külföldi piacra történő értékesítését 1 milliárd forintnál nagyobb összeggel az előző évhez viszonyítva. A feldolgozóipar belföldi értékesítése 277,7 milliárd forint volt, 21,7 milliárd forinttal több a bázisévinél. A növekedés elsősorban annak köszönhető, hogy tizennégy vállalkozás hazai értékesítése nőtt 1 milliárd forintnál nagyobb összeggel. A legnagyobb növekedést egy desztillált szeszes ital gyártásával foglalkozó társaság érte el, melynek hazai piacon megszerzett bevétele 2,5 milliárd forintról 7,1 milliárd forintra emelkedett.

Az **építőipar** belföldi értékesítésében következett be a legnagyobb, 43,9 milliárd forintos növekedés 2018-ban. A nemzetgazdasági ágban működő vállalkozások 96,3 százaléka kizárólag a hazai piacra termelt. A növekedés több mint kétötöde három, korábban már említett lakó- és nem lakóépület

1. táblázat

Belföldi és külföldi értékesítés alakulása nemzetgazdasági áganként

Nemzetgazdasági ág megnevezése	Belföldi értékesítés				Külföldi értékesítés			
	2017. év M Ft	2018. év M Ft	Eltérés M Ft	Index	2017. év M Ft	2018. év M Ft	Eltérés M Ft	Index
Mezőgazdaság	82 511	72 673	-9 838	88,1%	4 794	4 119	-675	85,9%
Bányászat	390	318	-72	81,5%	0	0	0	-
Feldolgozóipar	256 079	277 732	21 653	108,5%	590 549	642 690	52 141	108,8%
Energiaipar	12 440	11 900	-540	95,7%	0	0	0	-
Vízellátás, hulladékgazdálkodás	18 073	19 105	1 032	105,7%	91	215	124	236,3%
Építőipar	132 749	176 603	43 854	133,0%	2 696	2 140	-556	79,4%
Kereskedelem	543 972	565 368	21 396	103,9%	73 145	68 634	-4 511	93,8%
Szállítás, raktározás	63 684	60 542	-3 142	95,1%	18 911	19 578	667	103,5%
Vendéglátás	12 642	14 499	1 857	114,7%	161	425	264	264,0%
Szolgáltatás	114 153	129 221	15 068	113,2%	1 714	1 890	176	110,3%
Összesen	1 236 693	1 327 961	91 268	107,4%	692 061	739 691	47 630	106,9%

építésével foglalkozó vállalkozáshoz köthető, melyek közül kettő kizárólag a hazai piacra értékesített. Az építőipar exportja 0,6 milliárd forinttal 2,1 milliárd forintra csökkent az előző évhez viszonyítva. A visszaeséshez nagyban hozzájárult egy lakó- és nem lakóépület építésével foglalkozó társaság kivételének csökkenése. Az említett vállalkozás értékesítése háromnegyed részt a hazai, egynegyed részt a külföldi piacra irányult.

A **szolgáltatás** belföldi árbevétele 2018-ban 129,2 milliárd forint volt, ami 15,1 milliárd forinttal több az egy évvel korábbinál. A növekedés kétötöde négy fentebb már említett vállalkozáshoz köthető. Ebből három kizárólag, egy cég pedig szinte teljes egészében a hazai piacon tevékenykedik. A tárgyévben a belföldről származó összes bevételük 10,3 milliárd forintot tett ki.

A **mezőgazdaság** belföldi értékesítése 11,9 százalékkal esett vissza. A csökkenés több tényező együttes eredménye. Két korábban már említett vállalkozás hazai piacra történő értékesítése jelentősen, 2,9 milliárd forinttal lecsökkent. Egy másik társaság pedig felszámolás alá került, melynek belföldi értékesítése 5,2 milliárd forint volt 2017-ben.

A **szállítás, raktározás** nettó árbevételének több mint háromnegyede belföldi értékesítésből származott. A 60,5 milliárd forintos hazai értékesítés 3,1 milliárd forinttal volt kevesebb, mint az előző évben. A csökkenés teljes egészében egy már említett székhelyváltó társasághoz köthető. A közúti áruszállító vállalkozás 5,0 milliárd forintos árbevétele a hazai piacról származott. Tőle eltekintve a nemzetgazdasági ág belföldi értékesítése növekedett. A szállítás exportja 19,6 milliárd forint volt, mely 0,7 milliárd forinttal nőtt az előző évihez viszonyítva. A növekedéshez hozzájárult, hogy a szektorban működő cégek közül kilenc társaság külföldi piacra történő értékesítése emelkedett 100 millió forintnál nagyobb összeggel. Az említett cégek közül kettő 2017 elején, egy pedig 2016 őszén kezdte meg tevékenységét. Míg 100 millió forintnál nagyobb export visszaesése csupán három vállalkozásnak volt.

2018-ban a **vízellátás, hulladékgazdálkodás** ág árbevétele szinte teljes egészében a hazai piacról származott. A szektor belföldi értékesítése 1,0 milliárd forinttal nőtt. A növekedés annak eredménye, hogy az ágba tartozó vállalkozások háromötöde növelte előző évi árbevételét a haza piacon. A vízellátás, hulladékgazdálkodás exportja a 2017-es 91 millió forintról 215 millió forintra emelkedett. A közel két és félszeres exportnövekedés egy nyírbátori székhelyű társasághoz köthető, mely 2018-tól értékesít külföldre.

A **vendéglátás**ban tevékenykedő cégek 2018-as nettó árbevétele szinte teljes egészében belföldön képződött. A szektor belföldi értékesítése 14,5 milliárd forint volt, mely 14,7 százalékkal nőtt az előző évhez képest. A jelentős mértékű emelkedés annak köszönhető, hogy hét vállalkozás belföldön megszerzett bevétele nőtt 100 millió forintnál nagyobb összeggel. Az említett hét társaság összesen 3,6 milliárd forinttal járult hozzá a nemzetgazdasági ág hazai bevételéhez. A szektor exportjának több mint két és félszeres emelkedése egy fő tevékenységet váltó céghez köthető. Az ágváltó társaság 2018-as kivitele 0,4 milliárd forint volt.

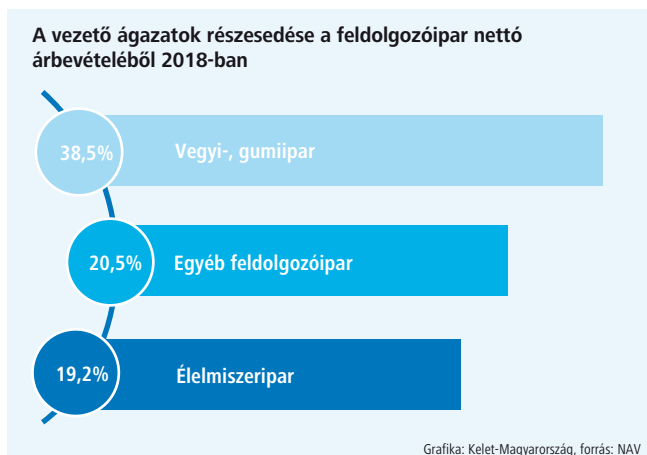
Az **energiaipar** árbevétele kizárólag a hazai piacon képződött. A nemzetgazdasági ág belföldi értékesítése 4,3 százalékkal esett vissza 2017-hez viszonyítva. A 0,5 milliárd forintos csökkenés két korábban már említett társasághoz köthető, melyek hazai értékesítése 4,6 milliárd forintot, illetve 3,6 milliárd forintot tett ki.

A megyei kivétel 86,9 százalékát, 642,7 milliárd forintot a feldolgozóipar, 9,3 százalékát a kereskedelem vállalkozásai adták. A nemzetgazdasági ágak közül jelentős külpiaci értékesítést a feldolgozóipar folytatott, ahol az árbevétel 69,8 százaléka exportból származott. A szállítás, raktározás árbevételének 24,4 százaléka, míg a kereskedelem értékesítésének 10,8 százaléka folyt be külföldről, a többi szektor túlnyomó része vagy teljes egésze hazai piacra irányult.

2018-ban a **feldolgozóiparon belül** – textil- és bőrtérkép, lábbeli gyártás (továbbiakban: textil-, bőripar) kivételével –

valamennyi ágazatban nőtt az árbevétel az előző évhez viszonyítva. A nemzetgazdasági ág nettó árbevételéből legnagyobb részesedése a kocszgyártás, kőolajfeldolgozás, vegyianyag, -termék gyártása, gumi-, műanyagtermék gyártása (továbbiakban: vegyi-, gumiipar) ágazatnak volt, 38,5 százalék. (10. grafika)

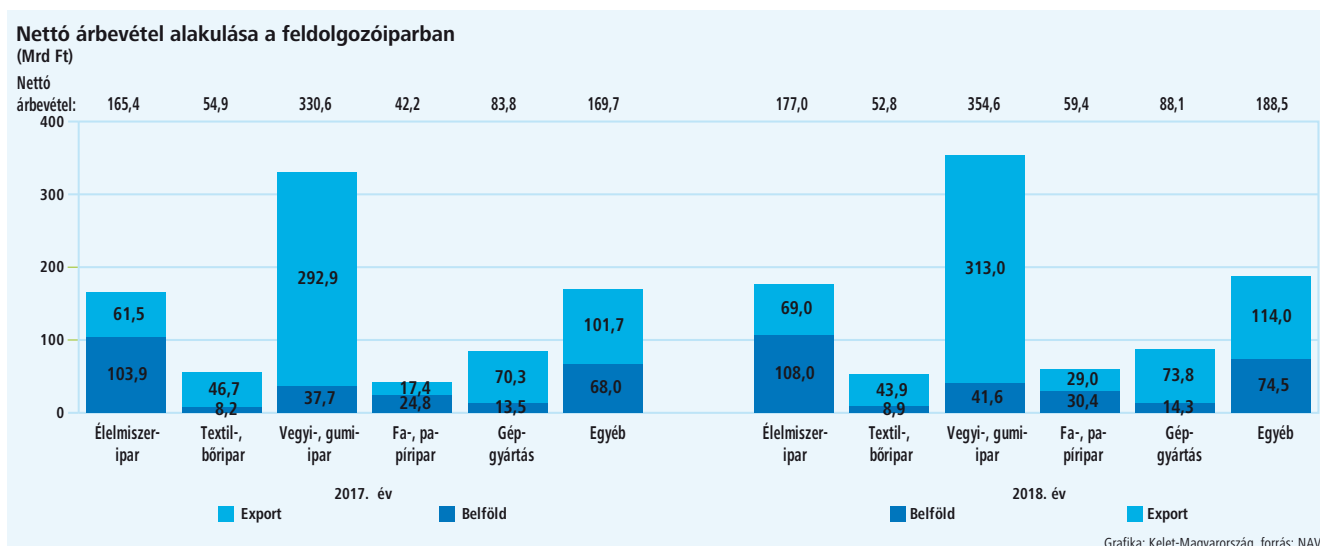
10. grafika



Ezt követi az egyéb feldolgozóipar részaránya, mely a nemzetgazdasági ág értékesítésének több mint egyötödét adta. Az élelmiszer, ital, dohány gyártása (továbbiakban: élelmiszeripar) ágazat vállalkozásai a feldolgozóipar árbevételének 19,2 százalékát realizálták.

A *vegyi-, gumiipar* árbevétele 354,6 milliárd forint volt, mely 24,0 milliárd forinttal több az előző évinél. Az ágazat exportértékesítését meghaladóan 10,3 százalékkal nőtt a belföldi értékesítés. A hazai piacon a legnagyobb bevételnövekedést egy egyéb gumitermék gyártásával foglalkozó cég érte el, mely 1,2 milliárd forinttal növelte értékesítését. Az ágazat árbevételének 88,3 százaléka, 313,0 milliárd forint külföldi értékesítésből származott. A legnagyobb exportnövekedést elérő gazdálkodó 1993-ban kezdte meg tevékenységét. A nyíregyházi székhelyű vállalkozás külföldről származó bevétele 10,3 milliárd forinttal emelkedett 2018-ban. (11. grafika)

11. grafika



Az *élelmiszeripar* árbevétele 177,0 milliárd forint volt, mely 7,0 százalékkal több az előző évinél. A növekedés egy – fentebb a feldolgozóiparnál már említett – vállalkozáshoz kapcsolódott, mely baromfihús feldolgozásával és tartósításával foglalkozik. A társaság 2018-as értékesítése 11,6 milliárd forinttal több az egy évvel korábbinál. Az összes értékesítés több mint háromötöde a hazai piacról származott. A belföldi értékesítést meghaladó mértékben, 12,2 százalékkal növekedett az ágazat exportja. A 7,5 milliárd forintos emelkedés teljes egészében egy céghez köthető. A baromfihús feldolgozásával és tartósításával foglalkozó társaság több mint egyharmadával növelte 2017-es exportját.

A *villamosgép-, műszergyártás, gép-, berendezésgyártás, járműgyártás* (továbbiakban: gépgyártás) árbevétele 88,1 milliárd forint volt 2018-ban, mely 4,3 milliárd forinttal több az előző évinél. Az ágazatban kimutatható növekedés több mint négyötöde exportból származott. A szektor exportja 70,3 milliárd forintról 73,8 milliárd forintra emelkedett. A megnövekedett kivitel kétharmada egy légi és úrjárműgyártó vállalkozáshoz köthető, mely 2,4 milliárd forinttal emelte exportját.

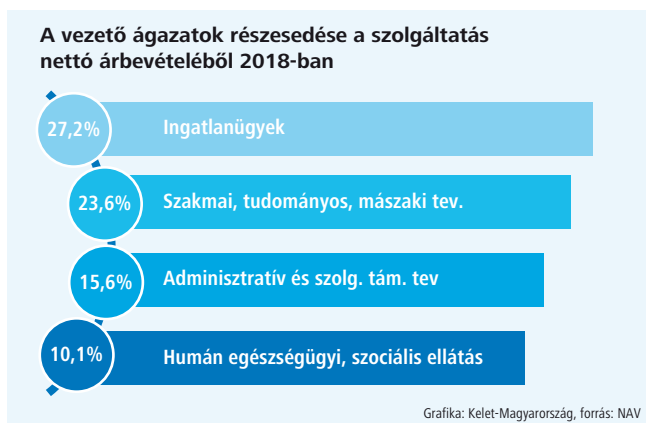
A legnagyobb mértékű, 40,8 százalékos értékesítésnövekedés a *fa-, papír-, nyomdai tevékenység* (továbbiakban: fa-, papíripar) ágazatban következett be. Az ágazat vállalkozásai 59,4 milliárd forint árbevételt realizáltak, mely 17,2 milliárd forinttal több az egy évvel korábbinál. A növekedés több mint kétharmada egy falemez gyártását végző társasághoz köthető, mely 11,6 milliárd forintról 23,7 milliárd forintra emelte értékesítését. Ezen cég teljesítménye nagymértékben hozzájárult a szektor exportjának növekedéséhez is. A fa- és papíripar árbevételének több mint fele belföldi értékesítésből származott.

A feldolgozóipar ágazatai közül egyedül a *textil-, bőripar* árbevétele esett vissza 2018-ban. A szektor 52,8 milliárd forintos nettó árbevétele 2,1 milliárd forinttal kevesebb az előző évitől. A csökkenés teljes egészében az exportban következett be. A 43,9 milliárd forint exportbevétel 2,8 milliárd forinttal kevesebb az egy évvel korábbinál. A visszaesés fele egy lábbeligyártó

cég exportjának csökkenéséhez köthető. A csengeri székhelyű társaság termelése szinte kizárólag külföldi piacra irányult. Az ágazat belföldi értékesítése 0,7 milliárd forinttal emelkedett. A növekedés annak köszönhető, hogy öt vállalkozás hazai piacra történő értékesítése emelkedett 100 millió forintnál nagyobb összeggel, míg csak háromnál csökkent e fölött.

A nemzetgazdasági ágak közül – a feldolgozóipar mellett – részletesebben kitérünk a **szolgáltatási szektor ágazataira** is. A nemzetgazdasági ág értékesítési nettó árbevételéből a legnagyobb, 27,2 százalékos részesedése az elmúlt években fellendült ingatlanügyletek ágazatnak volt. (12. grafika)

12. grafika



Ezt követi a szakmai, tudományos, műszaki tevékenység részaránya, melytől a szolgáltatás értékesítésének 23,6 százaléka származott. Az adminisztratív és szolgáltatást támogató tevékenységet végző vállalkozások a nemzetgazdasági ág árbevételének 15,6 százalékát realizálták, míg a humánegészségügyi, szociális ellátás területén tevékenykedő cégek az egytizedét. A szolgáltatáson belül a legnagyobb árbevételt, 35,6 milliárd forintot az *ingatlanügyletekkel* foglalkozó vállalkozások realizálták 2018-ban. A legnagyobb értékesítésnövekedés is ebben az ágazatban következett be. A 9,5 milliárd forintos emelkedés közel fele három – fentebb már említett - céghez köthető, melyek közül kettő saját tulajdonú, bérelt ingatlan

bérbeadásával és üzemeltetésével foglalkozik, egy pedig saját tulajdonú ingatlan adásvételével. Az említett társaságok közül az egyik négy és félszeresére növelte 2017-es árbevételét, a másik kétszeresére, míg a harmadik közel 40,0 százalékkal. A szektorban jelen lévő vállalkozások értékesítésének 98,3 százaléka belföldről származott. (13. grafika)

A szolgáltatás másik meghatározó ágazata a *szakmai, tudományos, műszaki tevékenység*. Ebben az ágazatban található a legtöbb, 1121 társaság, melyek együttes nettó árbevétele 30,9 milliárd forint volt. Az itt tevékenykedő cégek értékesítése 3,9 milliárd forinttal növekedett, mely annak köszönhető, hogy 8 vállalkozás árbevétele nőtt 200 millió forintnál nagyobb összeggel. A legnagyobb értékesítemelkedést egy mérnöki tevékenységet és műszaki tanácsadást végző társaság érte el, 1 milliárd forintot.

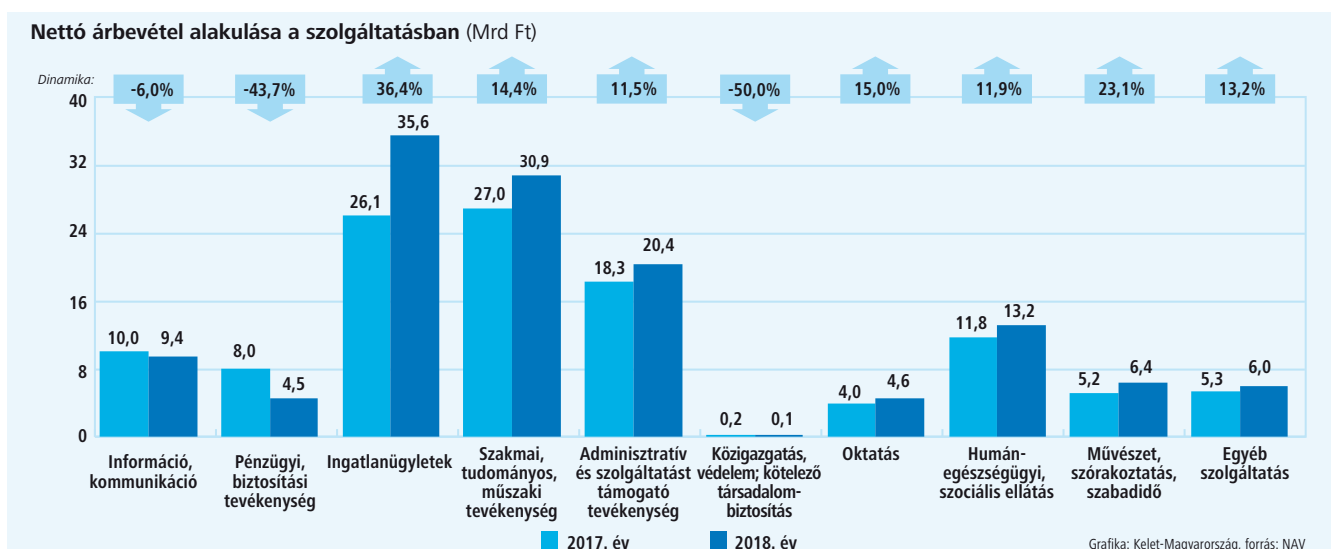
Az *adminisztratív és szolgáltatást támogató tevékenységet* végző vállalkozások árbevétele 20,4 milliárd forint volt, mely 2,1 milliárd forinttal több az előző évinél. A növekedés jelentős hányada egy – korábban a szolgáltatásnál már említett – társasághoz kapcsolódott, mely csomagolással foglalkozik. A nyíregyházi székhelyű cég 2017-es értékesítése 1,2 milliárd forinttal emelkedett.

Továbbá jelentős, 13,2 milliárd forintos nettó árbevételt ért el a *humánegészségügyi, szociális ellátás* területén tevékenykedő társaságok. Értékesítésük 1,4 milliárd forinttal nőtt a benyújtott bevallások adatai alapján. A bevétel növekedése annak köszönhető, hogy az ágazatban jelen lévő vállalkozások közel kétharmada emelte előző évi értékesítését.

Ezen felül a *művészet, szórakoztatás, szabadidő; az egyéb szolgáltatás és az oktatás* területén tevékenységet végzők árbevétele növekedett, összesen 2,5 milliárd forinttal 2017-hez viszonyítva.

Míg az *információ, kommunikáció; a pénzügyi, biztosítási tevékenység és a közigazgatás, védelem; kötelező társadalombiztosítás* ágazataiban csökkent az értékesítés. A legnagyobb, 3,5 milliárd forintos visszaesés a pénzügyi, biztosítási tevékenység területén következett be, melynek jelentős hányada két társasághoz köthető. Az egyéb monetáris közvetítést végző adózók beolvadtak egy más megyei székhelyű gazdálkodóba.

13. grafika



2. VÁLLALKOZÁSI EREDMÉNYEK

Adózás előtti eredmény

A Szabolcs-Szatmár-Bereg megyében működő társas vállalkozások adózás előtti eredménye 40,0 milliárd forintos növekedés után 140,2 milliárd forint lett.

Az adózás előtti eredmény növekedésének oka, hogy az üzemi (üzleti) eredmény 39,8 milliárd forinttal, a pénzügyi műveletek eredménye 0,2 milliárd forinttal nőtt. (14. grafika)

Az üzemi (üzleti) tevékenység eredménye 2018-ban 143,8 milliárd forint, míg a pénzügyi műveletek vesztesége 3,6 milliárd forint volt.

Az adózás előtti eredmény alakulása nemzetgazdasági áganként

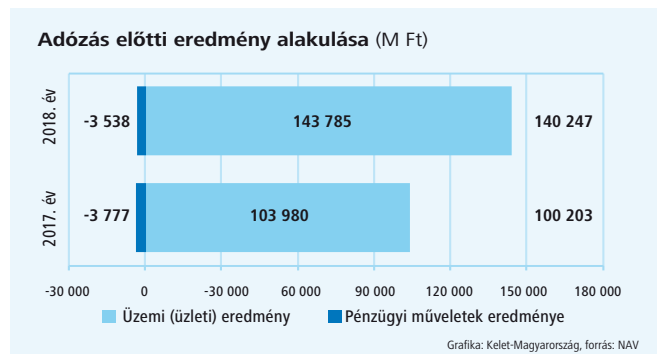
A 2018-as gazdasági évet – a 2017-es évhez hasonlóan – valamennyi nemzetgazdasági ág pozitív eredménnyel zárta. A megyei adózás előtti eredmény 39,6 százalékát a feldolgozóipar adta, melyet a kereskedelem 17,7 százalékkal, a szolgáltatás 14,6 százalékkal és az építőipar 14,4 százalékkal követett.

A nemzetgazdasági ágak közül a szállítás, raktározásban 1,1 milliárd forintos, az energiaiparban és a vízellátás, hulladékgazdálkodásban 0,3-0,3 milliárd forintos a mérséklődés.

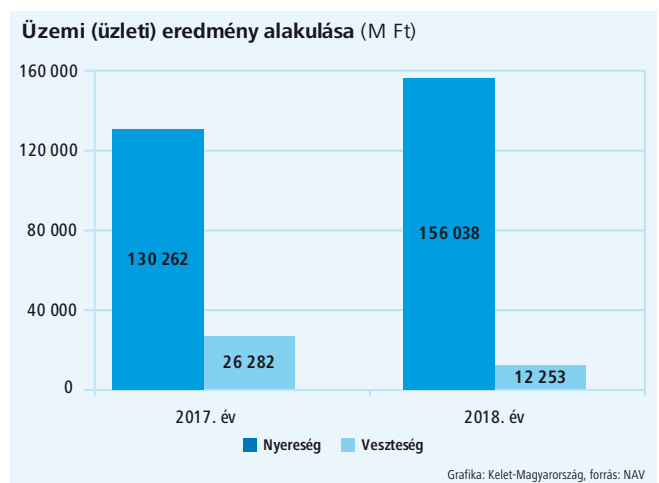
A legnagyobb növekedést, 17,8 milliárd forintot a feldolgozóipar érte el, míg az építőiparban 8,3 milliárd forinttal, a mezőgazdaságban pedig 8,0 milliárd forinttal emelkedett az eredmény. (15. grafika)

Az üzemi (üzleti) nyereség összege 25,8 milliárd forinttal 156,0 milliárd forintra nőtt, míg a veszteség 14,0 milliárd forinttal 12,2 milliárd forintra mérséklődött. (16. grafika)

14. grafika

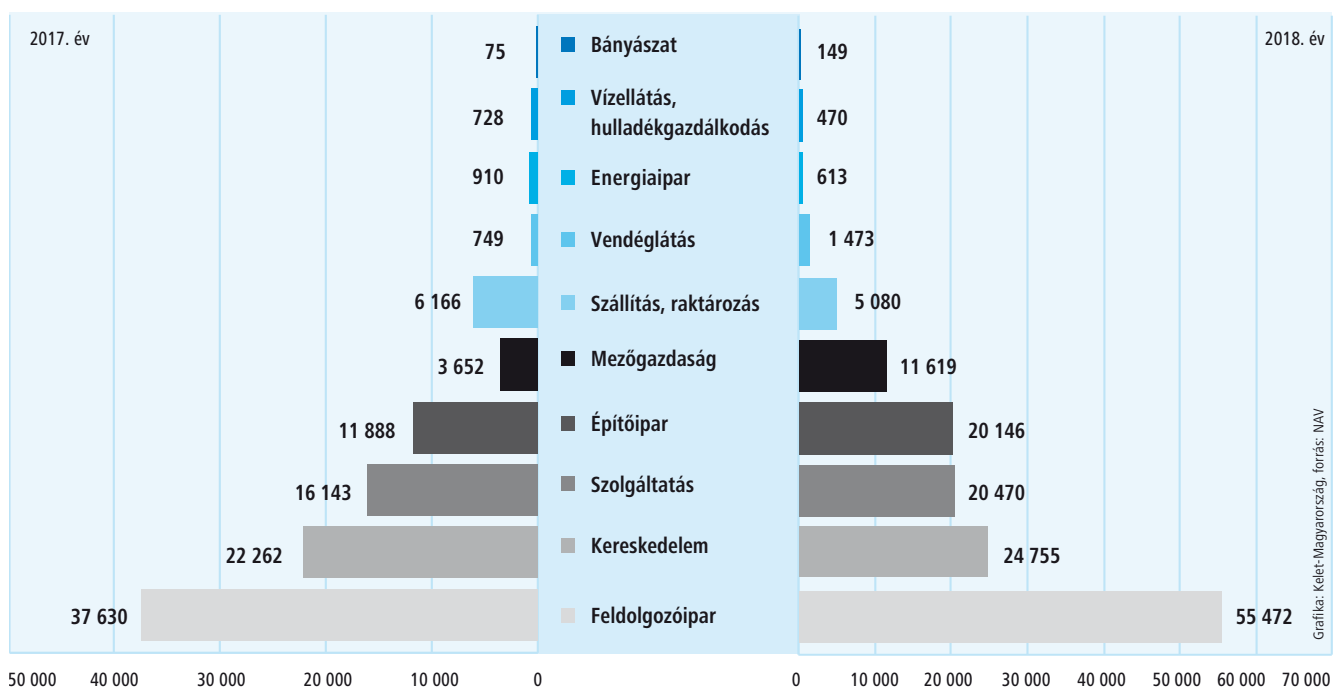


16. grafika

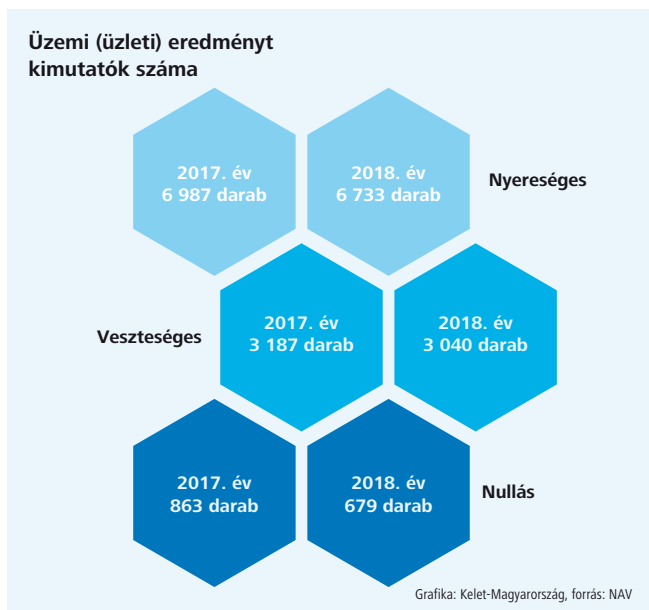


15. grafika

Adózás előtti eredmény alakulása nemzetgazdasági ágankénti bontásban (M Ft)



17. grafika



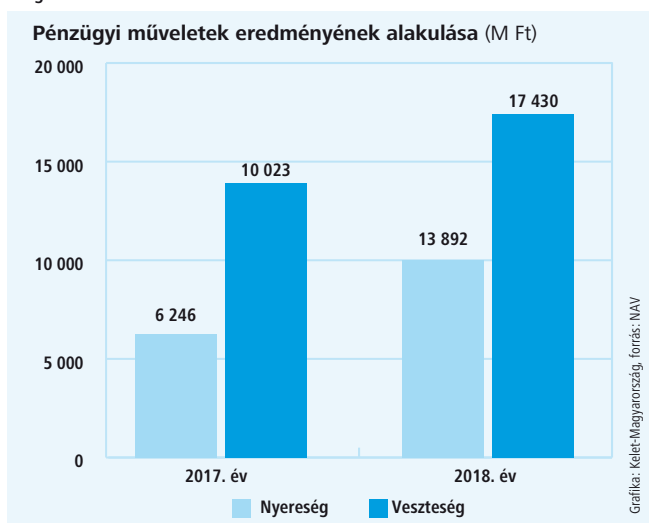
A nyereséget kimutatók száma 254-gyel, a veszteségeseké 147-tel, a nullás eredményt kimutatóké pedig 184-gyel csökkent. (17. grafika)

Az üzemi (üzleti) eredmény alakulását nagymértékben meghatározta két-két feldolgozóipari és mezőgazdasági vállalkozás, melyek együttesen 18,7 milliárd forinttal javították a megyei összeget.

A tárgyévben az eredmény 902 gazdálkodónál fordult át veszteségből nyereségbe. Együttes eredményük a 2017-es -10,8 milliárd forinttal szemben 2018-ban 9,6 milliárd forint lett.

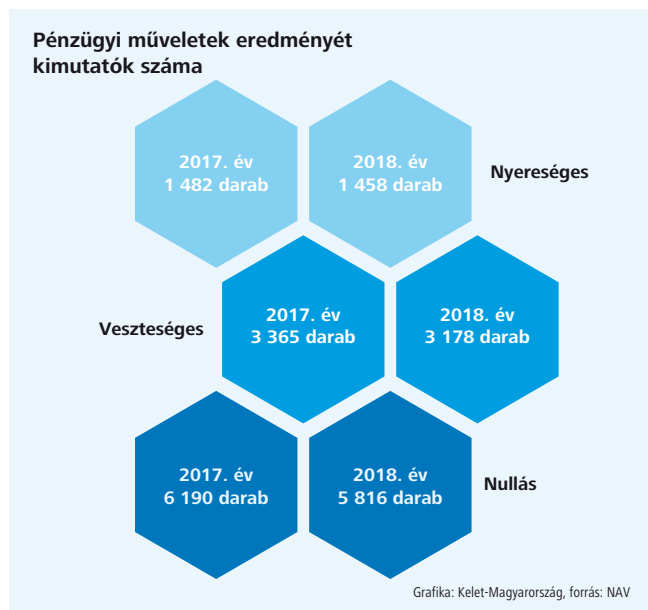
A vizsgált időszakban a pénzügyi műveletek eredménye -3,8 milliárd forintról -3,6 milliárd forintra mérséklődött. A nyereség 7,6 milliárd forinttal, míg a veszteség 7,4 milliárd forinttal nőtt. (18. grafika)

18. grafika



A vizsgált évben 1 458 vállalkozás nyereséget mutatott ki és 3 178 gazdálkodó könyvelt el veszteséget. A pénzügyi műveletekkel kapcsolatosan nem mutatott ki eredményt 5 816 cég. (19. grafika)

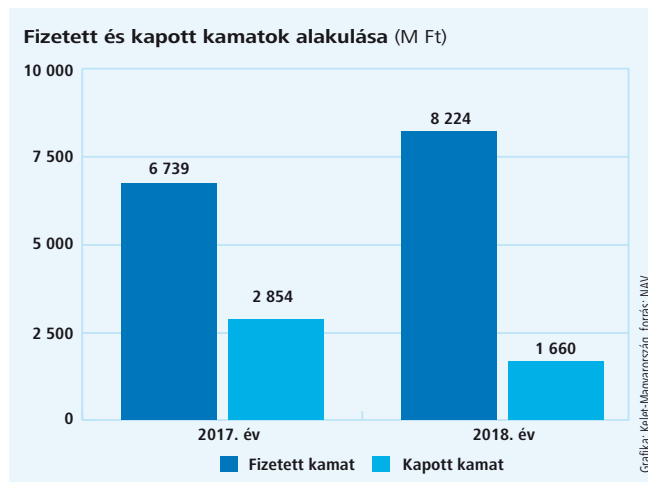
19. grafika



A tárgyévben 375 gazdálkodónál fordult át a pénzügyi műveletek eredménye veszteségből nyereségbe. Együttes eredményük a 2017-es -1,5 milliárd forinttal szemben 2018-ban 3,9 milliárd forint lett.

A pénzügyi műveletek eredményének alakulását befolyásoló kapott és fizetett kamatok egyenlege -6,6 milliárd forint volt, a bázishoz viszonyítva több mint kétharmadával emelkedett. A kamatbevételek 41,8 százalékkal estek vissza, míg a fizetett kamatok összege az előző évi 6,7 milliárd forintról 8,2 milliárd forintra nőtt. (20. grafika)

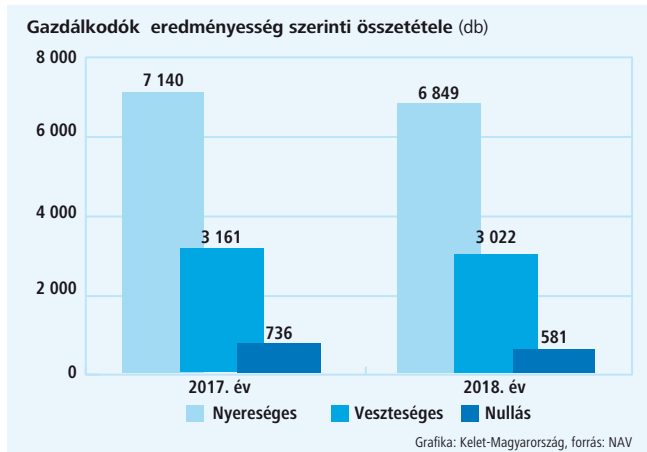
20. grafika



A megyében működő vállalkozások kapott osztalékként a 2017-es több mint négyszeresét, 8,6 milliárd forintot számoltak el.

2018-ban a társas vállalkozások 65,5 százaléka nyereséggel, 28,9 százaléka veszteséggel és 5,6 százaléka nullás eredménnyel zárta az évet. Mindhárom eredménykategóriában csökkent a gazdálkodók száma, mivel a kisvállalkozások társasági adózás helyett számukra kedvezőbb adózási formára (pl. kiva, kata) váltottak. (21. grafika)

21. grafika



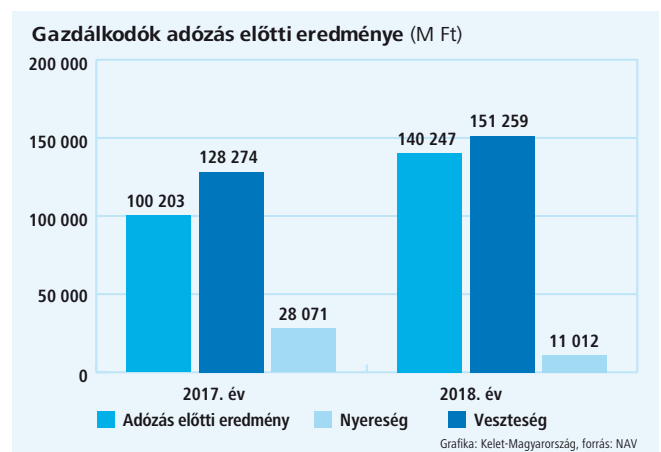
A megyei székhelyű működő vállalkozások könyveiben kimutatott adózás előtti eredmény széles skálán mozgott.

A legnagyobb adózás előtti nyereséget egy gumi, műanyag terméket gyártó társaság vallotta 12,1 milliárd forint összegben, míg a legnagyobb adózás előtti veszteséget, 0,5 milliárd forintot egy könnyűfém csomagolóeszköz gyártásával foglalkozó cég mutatta ki. A legnagyobb javulás egy feldolgozóipari vállalkozásnál következett be, melynek adózás előtti vesztesége 5,4 milliárd forinttal mérséklődött, ami a megyei változás 13,6 százalékát jelentette.

Az adózás előtti eredmény növekedése abból adódott, hogy 2017-hoz viszonyítva a nyereség 23,0 milliárd forinttal emelkedett, a veszteség pedig 17,0 milliárd forinttal csökkent. (22. grafika)

A gazdálkodók eredményességét nemzetgazdasági áganként vizsgálva megállapítható, hogy mind a nyereséges, mind a veszteséges vállalkozások között a legnagyobb számban és arányban – számosságukból adódóan – a kereskedelmi és szolgáltató vállalkozások voltak jelen. (2. táblázat)

22. grafika



2. táblázat

Gazdálkodók eredményessége nemzetgazdasági áganként

Nemzetgazdasági ág megnevezése	Nyereséges	Veszteséges	Nullás
	db		
Feldolgozóipar	763	270	30
Kereskedelem	1 777	844	113
Építőipar	891	271	52
Szolgáltatás	2 439	1 043	319
Mezőgazdaság	373	191	19
Szállítás, raktározás	297	144	25
Vendéglátás	245	184	18
Energiaipar	26	55	2
Vízellátás, hulladékgazdálkodás	32	17	2
Bányászat	6	3	1
Összesen	6 849	3 022	581

3. A FOGLALKOZTATOTTAK SZÁMA ÉS JÖVEDELME

A foglalkoztatottak száma

A foglalkoztatottakra vonatkozó információk a Szabolcs-Szatmár-Bereg megyében székhellyel rendelkező társas vállalkozások bevallásaiban szerepeltetett adatok alapján került összeállításra. A társaságiadó-bevallások részét képezi a cégek által közölt átlagos állományi létszám, melyek csupán tájékoztató jellegűek, így esetenként pontatlan számadatot tartalmaznak, emiatt torzíthatják a tényleges értéket.

A társaságiadó-bevallást benyújtó vállalkozások 65,9 százaléka, 6 885 minősült foglalkoztatónak 2018-ban. A gazdálkodók együttesen 67 881 főt alkalmaztak, 1 373 fővel, 2,0 százalékkal kevesebbet az előző évinél. A visszaesés oka, hogy a társaságiadó-bevallást benyújtó foglalkoztatók száma 0,5 százalékkal elmaradt az előző évitől. A kata, kiva és eva szerinti adózásra 2018-ban áttérő gazdálkodók a 2017-es 1 842 főt követően együttesen 1 840 főt alkalmaztak. Velük is számolva 467 fős növekedés következett be a társas vállalkozások által foglalkoztatottak létszámában.

Kizárólag a társasági adó alanyait tekintve a vendéglátásban, a vízellátás, hulladékgazdálkodás ágban és az építőiparban nőtt a foglalkoztatottak száma, az átlaglétsszám pedig az előzőekben felsorolt nemzetgazdasági ágakon túl az energiaiparban haladta meg az előző évit. (3. táblázat)

A megyei munkavállalók legnagyobb része, 39,2 százaléka továbbra is a **feldolgozóiparban** állt alkalmazásban. A szektorban a foglalkoztatotti létszám 586 fővel csökkent. Egy baromfihús feldolgozásával, tartósításával foglalkozó vállalkozás 2018-ban Budapestre helyezte át a székhelyét, melynek kapcsán 226 fővel esett vissza az ágazati foglalkoztatottak száma. Az iparágba tartozó foglalkoztatók közül kettőnél tapasztalható 100 főt meghaladó létszámcsökkenés. Egy hobbiállat-eledelel gyártó gazdálkodó 158 fővel, egy egyéb gyümölcs-, zöldségfeldolgozásával, -tartósításával foglalkozó vállalkozás pedig 115 fővel csökkentette a munkavállalói létszámát.

3. táblázat

Foglalkoztatottak és foglalkoztatók számának nemzetgazdasági ágankénti alakulása

Nemzetgazdasági ág megnevezése	Foglalkoztatottak száma			Foglalkoztatók száma			Átlaglétszám		
	2017. év	2018. év	Index	2017. év	2018. év	Index	2017. év	2018. év	Index
	fő			db			fő/db		
Mezőgazdaság	4 418	3 710	84,0%	383	380	99,2%	11,5	9,8	85,2%
Bányászat	15	13	86,7%	6	6	100,0%	2,5	2,2	88,0%
Feldolgozóipar	27 213	26 627	97,8%	835	824	98,7%	32,6	32,3	99,1%
Energiaipar	343	325	94,8%	24	18	75,0%	14,3	18,1	126,6%
Vízellátás, hulladékgazdálkodás	1 246	1 387	111,3%	36	33	91,7%	34,6	42,0	121,4%
Építőipar	5 324	5 776	108,5%	849	915	107,8%	6,3	6,3	100,0%
Kereskedelem	12 614	12 328	97,7%	1 971	1 930	97,9%	6,4	6,4	100,0%
Szállítás, raktározás	3 469	3 283	94,6%	361	349	96,7%	9,6	9,4	97,9%
Vendéglátás	1 332	1 536	115,3%	273	292	107,0%	4,9	5,3	108,2%
Szolgáltatás	13 280	12 896	97,1%	2 180	2 138	98,1%	6,1	6,0	98,4%
Összesen	69 254	67 881	98,0%	6 918	6 885	99,5%	10,0	9,9	99,0%

A **szolgáltatási szektort** érintő foglalkoztatás visszaesés ellenére 2018-ban is ebben az iparágban volt a legmagasabb a munkaadók és a második legmagasabb a munkavállalók száma. A 2 138 foglalkoztató a megyei összesnek közel az egyharmadát tette ki, és a munkavállalók 19,0 százalékának biztosított munkalehetőséget. A foglalkoztatotti létszám 384 fővel esett vissza. A szektor átlagléttszáma 6 fő volt, ami a bányászat és a vendéglátás után a legalacsonyabb a nemzetgazdasági ágak között. A **kereskedelemben** található foglalkoztatók száma a harmadik legnagyobb a megyében, mely az alkalmazottak 18,2 százalékának biztosított munkát. A szektorban dolgozók száma 12 328 fő volt, 286 fővel kevesebb a 2017-esétől. Az egy vállalkozásra jutó átlagos létszám a tavalyi szintjén maradt. Az **építőiparban** 452 fővel 5 776 főre nőtt a munkavállalók száma. A szektor a megyei dolgozók 8,5 százalékának biztosított munkát. A foglalkoztatók számának 7,8 százalékos bővülése miatt az egy vállalkozásra jutó foglalkoztatottak száma nem változott. A megyén belül a **mezőgazdaságban** munkát vállalók aránya 5,5 százalékra csökkent. A dolgozók száma 16,0 százalékkal, 708 fővel esett vissza, a munkáltatóké 0,8 százalékkal maradt el az előző évitől. A foglalkoztatás csökkenésének háromötöde két gazdálkodóhoz köthető. Az ágazat legnagyobb foglalkoztatója, egy erdészeti, egyéb erdőgazdálkodási tevékenységet végző gazdálkodó 251 fővel foglalkoztatott kevesebbet 2018-ban. További 175 fős csökkenés következett be egy 2017-ben felszámolás alá került baromfitenyésztő vállalkozásnál.

A **szállítás, raktározás** iparágban foglalkoztatottak száma 186 fővel maradt el az előző évitől. A csökkenés több mint kétharmada egy közúti áruszállítással foglalkozó gazdálkodóhoz köthető, mely 2018-ban székhelyét más megyébe helyezte át. Az egy vállalkozásra jutó átlagos létszám 2,1 százalékkal csökkent.

A **vendéglátásban** 204 fővel 1 536 főre nőtt az alkalmazottak száma. Az átlagléttség 7,8 százalékkal haladta meg a 2017-es adatot.

A **vízellátás, hulladékgazdálkodás** cégeinél a foglalkoztatók számának kismértékű csökkenése ellenére a foglalkoztatás 11,3 százalékkal nőtt. A növekedés egy nem veszélyes hulladék gyűjtésével foglalkozó gazdálkodóhoz köthető, mely 126 fővel növelte a foglalkoztatotti létszámát 2018-ban. Továbbra is ebben az ágazatban volt legmagasabb az átlagléttség, mely a vizsgált időszakban több mint egyötödével nőtt.

Az **energiaipari** vállalkozásoknál munkát vállalók száma 18 fővel csökkent a vizsgált időszakban. Az iparág 325 munkavállalójának 2018-ban 6 vállalkozással kevesebb adott munkát, melynek eredményeként az átlagléttség a legnagyobb arányban, több mint egynegyedével nőtt.

A **bányászat** hat foglalkoztatója 13 főt alkalmazott, 2 fővel kevesebbet, mint 2017-ben. Az átlagléttség nem változott jelentősen.

A **feldolgozóiparban belül** az élelmiszeripar, a textil-, bőripari és az egyéb feldolgozóipari tevékenységek dolgozói létszáma csökkent, a többi ágazaté nőtt. (4. táblázat)

4. táblázat

A feldolgozóiparban foglalkoztatottak és foglalkoztatók számának alakulása

Ágazat megnevezése	Foglalkoztatottak száma			Foglalkoztatók száma			Átlaglétszám		
	2017. év	2018. év	Index	2017. év	2018. év	Index	2017. év	2018. év	Index
	fő			db			fő/db		
Élelmiszeripar	5 408	4 572	84,5%	194	178	91,8%	27,9	25,7	92,1%
Textil-, bőripar	5 157	4 981	96,6%	68	66	97,1%	75,8	75,5	99,6%
Vegy-, gumiipar	4 088	4 477	109,5%	61	61	100,0%	67,0	73,4	109,6%
Fa-, papíripar	1 645	1 781	108,3%	126	129	102,4%	13,1	13,8	105,3%
Gépgyártás	3 210	3 247	101,2%	84	89	106,0%	38,2	36,5	95,5%
Egyéb feldolgozóipar	7 705	7 569	98,2%	302	301	99,7%	25,5	25,1	98,4%
Feldolgozóipar összesen	27 213	26 627	97,8%	835	824	98,7%	32,6	32,3	99,1%

5. táblázat

A szolgáltatásban foglalkoztatottak és foglalkoztatók számának alakulása

Ágazat megnevezése	Foglalkoztatottak száma			Foglalkoztatók száma			Átlaglétszám		
	2017. év	2018. év	Index	2017. év	2018. év	Index	2017. év	2018. év	Index
	fő			db			fő/db		
Információ, kommunikáció	599	576	96,2%	133	124	93,2%	4,5	4,6	102,2%
Pénzügyi, biztosítási tevékenység	977	553	56,6%	103	95	92,2%	9,5	5,8	61,1%
Ingatlanügyletek	2 961	2 368	80,0%	282	273	96,8%	10,5	8,7	82,9%
Szakmai, tudományos, műszaki tevékenység	1 789	1 745	97,5%	701	679	96,9%	2,6	2,6	100,0%
Adminisztratív és szolgáltatást támogató tevékenység	3 930	4 530	115,3%	255	249	97,6%	15,4	18,2	118,2%
Közigazgatás, védelem; kötelező társadalombiztosítás	43	34	79,1%	7	7	100,0%	6,1	4,9	80,3%
Oktatás	241	275	114,1%	117	115	98,3%	2,1	2,4	114,3%
Humán-egészségügyi, szociális ellátás	1 250	1 238	99,0%	409	406	99,3%	3,1	3,0	96,8%
Művészet, szórakoztatás, szabadidő	698	779	111,6%	76	89	117,1%	9,2	8,8	95,7%
Egyéb szolgáltatás	791	798	100,9%	96	101	105,2%	8,2	7,9	96,3%
Háztartás munkaadói tevékenysége; termék előállítása, szolgáltatás végzése saját fogyasztásra	1	0	0,0%	1	0	0,0%	1,0	-	-
Szolgáltatás összesen	13 280	12 896	97,1%	2 180	2 138	98,1%	6,1	6,0	98,4%

Az *élelmiszeriparban* csökkent legnagyobb arányban a munkavállalók és a foglalkoztatók száma. Az ágazat vállalkozásai a feldolgozóiparban dolgozók 17,2 százalékának adtak munkát, mely 2,7 százalékkal kevesebb, mint 2017-ben. Ebben az ágazatban található a korábban már említett székhelyváltó és a két 100 főt meghaladó létszámcsökkentést végrehajtó gazdálkodó. A három vállalkozásnál bekövetkező változással indokolható az ágazatban tapasztalható foglalkoztatás csökkenés közel háromötöde. Az átlagos létszám 7,9 százalékkal maradt el az előző évitől, de így is negyedik legmagasabb a feldolgozóipar ágazatai között.

A *textil-, bőripar* foglalkoztatotti létszámában 176 fős csökkenés következett be. A foglalkoztatás mérséklődés több mint fele, 96 fő egy korábban felsőruházat gyártásával foglalkozó gazdálkodó ágazatváltásához köthető. Az átlaglétszám továbbra is ebben az ágazatban volt a legmagasabb, 75,5 fő/db. A *vegyi-, gumiiparban* dolgozók száma 389 fővel nőtt. A növekedés több mint fele két vállalkozáshoz köthető. Egy egyéb gumitermék gyártásával foglalkozó vállalkozás 111 fővel, egy testápolási cikk gyártó cég pedig 99 fővel növelte munkavállalói számát. A foglalkoztatók száma nem változott 2018-ban. Az átlagos létszám 9,5 százalékkal nőtt, mellyel továbbra is a második legmagasabb a feldolgozóipar ágazatai között. A *fa-, papíriparban* az alkalmazottak száma jelentősen,

136 fővel nőtt. A növekedés ellenére továbbra is ebben az ágazatban a legalacsonyabb, 13,8 az egy vállalatra jutó munkavállalók száma.

A *gépgyártásban* dolgozók létszáma kismértékben nőtt. A munkáltatói oldalon tapasztalható 6,0 százalékos növekedés következtében az átlaglétszám 4,4 százalékkal csökkent. Az *egyéb feldolgozóipari* cégek létszáma 136 fővel csökkent, melynek fele az ágazat legnagyobb foglalkoztatójánál bekövetkezett 82 fős létszámcsökkentéshez köthető.

A *szolgáltatásokon belül* – az előző évhez hasonlóan – továbbra is az *adminisztratív és szolgáltatást támogató tevékenységek* területén dolgoztak a legtöbben. Ebben az ágazatban volt tapasztalható a legnagyobb arányú, 15,3 százalékos növekedés a dolgozói létszámban és az egy munkáltatóra jutó átlagos dolgozói létszám is itt volt a legmagasabb. (5. táblázat)

A legtöbb munkáltató és a harmadik legtöbb munkavállaló a *szakmai, tudományos, műszaki tevékenység* területen volt érdekelt. A legnagyobb arányú növekedés a foglalkoztatotti létszámban a *művészet, szórakozás, szabadidő* ágazatban következett be. A *pénzügyi, biztosítási tevékenységben* tapasztalható 43,4 százalékos foglalkoztatotti létszám csökkenés a takarékszövetkezeti szektor átalakulásához köthető.

Bérköltség, átlagbér

A megye társas vállalkozásai által 2018-ban elszámolt 173,8 milliárd forint bérköltség 10,1 milliárd forinttal volt több az egy évvel korábrinál. Az egy főre jutó éves bérköltség a bányászat és a vízellátás, hulladékgazdálkodás iparágakat kivéve minden szektorban meghaladta a 2017-est. 2 364 ezer forintról 2 560 ezer forintra emelkedett.

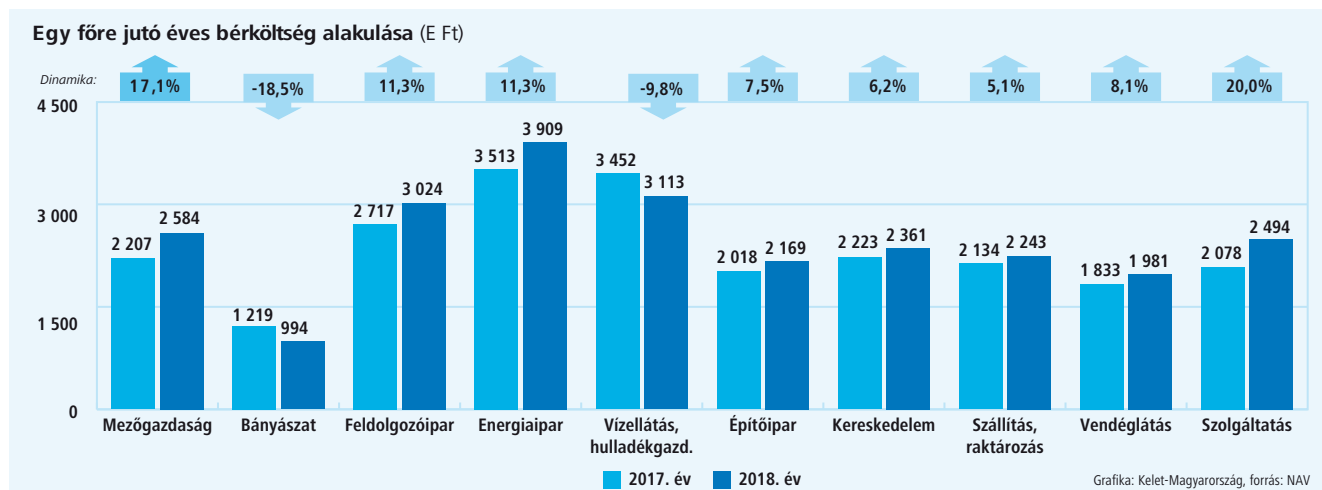
Az átlagbér a mezőgazdaságban, a feldolgozóipar, az energiaipar és a vízellátás, hulladékgazdálkodás ágakban meghaladta a megyei átlagot. (23. grafika)

A mezőgazdaságban 17,1 százalékkal emelkedtek az átlagbérek, összegük 2 584 ezer forint volt.

A bányászatban dolgozók bére 18,5 százalékos visszaesést követően 994 ezer forint volt, mely továbbra is a legalacsonyabb az ágazatok között. A csökkenés egyharmada egy székhelyváltó vállalkozáshoz köthető.

A feldolgozóiparban tevékenykedő vállalkozások által kifizetett átlagbér 11,3 százalékkal nőtt, így a foglalkoztatottak 3 024 ezer forinttal a harmadik legmagasabb összegű éves átlagjövedelemmel rendelkeztek.

23. grafika



A legmagasabb jövedelmet 2018-ban is energiaiparban dolgozók kapták. Az ágazatban foglalkoztatottak éves átlagbére 3 513 ezer forintról 3 909 ezer forintra nőtt.

A vízellátás, hulladékgazdálkodás cégeinél kifizetett bérek átlagosan 9,8 százalékkal maradtak el az előző évitől. A fajlagos bér továbbra is a második legmagasabb volt 2018-ban. Az építőiparban dolgozók átlagbére 7,5 százalékkal haladta meg a 2017-est. A szektor dolgozóinak éves átlagos jövedelme 2 169 ezer forint volt.

A kereskedelemben foglalkoztatottak átlagbére 2 223 ezer forintról 2 361 ezer forintra emelkedett, az átlagos jövedelem az hatodik legmagasabb a nemzetgazdasági ágak között.

A legkisebb arányú, 5,1 százalékos növekedés a szállítás, raktározás területén dolgozók átlagbéreben következett be. A szektor dolgozói 2018-ban átlagosan 2 243 ezer forintot kerestek.

A vendéglátás területén dolgozók átlagkeresete 8,1 százalékkal nőtt, de – a bányászatot leszámítva – így is itt a legalacsonyabb az éves átlagbér.

A szolgáltatásban tevékenykedő társas vállalkozások által kifizetett átlagbér nőtt a legnagyobb arányban, 20,0 százalékkal. A szektor dolgozóinak 2 494 ezer forintos éves átlagjövedelme az ötödik legmagasabb volt a megyében.

4. JÖVEDELMEZŐSÉG

Jövedelmezőségi mutatók

Mivel a vállalkozási eredmények javultak az előző évhez képest, ezért a jövedelmezőségre jellemző mutatók is kedvezőbb képet mutatnak a 2017-es értékeknél. (6. táblázat) Az árbevétel-arányos üzemi (üzleti) eredmény értéke 5,4 százalékról 7,0 százalékra emelkedett 2018-ban. Ennek az az oka, hogy míg az értékesítés nettó árbevétele 7,2 százalékkal, addig az üzemi (üzleti) tevékenység eredménye 38,1 százalékkal volt magasabb az előző évinél.

Az egy főre jutó üzemi (üzleti) eredmény 1,50 millió forintról 2,12 millió forintra nőtt.

6. táblázat

Jövedelmezőségi mutatók

Megnevezés	2017. év	2018. év	Index
Üzemi (üzleti) tevékenység eredménye (M Ft)	103 980	143 785	138,3%
Értékesítés nettó árbevétele (M Ft)	1 928 754	2 067 652	107,2%
Foglalkoztatottak száma (fő)	69 254	67 881	98,0%
Árbevétel-arányos jövedelmezőség	5,4%	7,0%	-
1 főre jutó üzemi (üzleti) eredmény (M Ft/fő)	1,50	2,12	141,3%



7. táblázat

Egy főre jutó adózás előtti eredmény nemzetgazdasági ágankénti alakulása

Nemzetgazdasági ág megnevezése	Adózás előtti eredmény			Foglalkoztatottak száma			1 főre jutó adózás előtti eredmény		
	2017. év	2018. év	Index	2017. év	2018. év	Index	2017. év	2018. év	Index
	M Ft			fő			M Ft/fő		
Mezőgazdaság	3 652	11 619	318,2%	4 418	3 710	84,0%	0,8	3,1	377,1%
Bányászat	75	149	198,7%	15	13	86,7%	5,0	11,5	229,2%
Feldolgozóipar	37 630	55 472	147,4%	27 213	26 627	97,8%	1,4	2,1	150,7%
Energiaipar	910	613	67,4%	343	325	94,8%	2,7	1,9	71,3%
Vízellátás, hulladékgazdálkodás	728	470	64,6%	1 246	1 387	111,3%	0,6	0,3	58,6%
Építőipar	11 888	20 146	169,5%	5 324	5 776	108,5%	2,2	3,5	156,5%
Kereskedelem	22 262	24 755	111,2%	12 614	12 328	97,7%	1,8	2,0	114,2%
Szállítás, raktározás	6 166	5 080	82,4%	3 469	3 283	94,6%	1,8	1,6	87,1%
Vendéglátás	749	1 473	196,7%	1 332	1 536	115,3%	0,6	1,0	171,4%
Szolgáltatás	16 143	20 470	126,8%	13 280	12 896	97,1%	1,2	1,6	130,3%
Összesen	100 203	140 247	140,0%	69 254	67 881	98,0%	1,5	2,1	142,8%

Az egy főre jutó adózás előtti eredmény értéke és változása is igen eltérően alakult a nemzetgazdaság különböző ágaiban. (7. táblázat)

A legnagyobb emelkedés a *mezőgazdaságban* tevékenykedő cégeknél volt, mivel 708 fős foglalkoztatotti létszám csökkenés mellett az adózás előtti eredmény több mint háromszorosa az előző évinek. Emiatt 2018-ban a mezőgazdaság volt az egyik legmagasabb jövedelmezőségű ág. A *bányászati* cégek a 2017-es adózás előtti nyereséget 2018-ra megduplázták, de a szektor az adózás előtti ered-

ményt és a létszámot tekintve sem jelentős a megye gazdasága szempontjából.

A legtöbb munkavállalót foglalkoztató és a legnagyobb adózás előtti eredménnyel rendelkező *feldolgozóipari* cégek eredménye 47,7 százalékkal haladta meg előző évit. Az egy főre jutó adózás előtti eredmény emiatt a másfél-szeresére nőtt és elérte megyei, 2,1 millió forintos fejenkénti értéket.

Az *energiaiparban* tevékenykedő vállalkozások a nyeresége 910 millió forintról 613 millió forintra csökkent. Emiatt az egy főre jutó adózás előtti eredmény 0,8 millió forinttal maradt el az előző évitől.

A *vízellátás, hulladékgazdálkodás* területén 1 387 munkavállaló 470 millió forint adózás előtti nyereséget termelt. Így az ágazat jövedelmezősége mindössze 0,3 millió forint/fő lett.

A meghatározó ágak közül a legjövedelmezőbbek 2018-ban is az *építőipari* cégek voltak, mivel a létszám 8,5 százalékos növekedése mellett 69,5 százalékkal nőtt az adózás előtti eredmény. A jövedelmezőség ebben a nemzetgazdasági ágban 3,5 millió forint volt egy főre vetítve, ami 1,3 millió forinttal magasabb a 2017-es értéknél.

A megyei átlagnál alacsonyabb összegű a *kereskedelemben* dolgozók által termelt egy főre jutó átlagos eredmény. Ebben a szektorban 14,2 százalékkal nőtt a mutató értéke, a megyei átlagos növekedés pedig 42,8 százalék volt. Annak ellenére, hogy a megyei átlagnál dinamikusabban nőtt az egy főre jutó adózás előtti eredmény értéke, a *vendéglátás* még mindig az egyik legkevésbé jövedelmező nemzetgazdasági ág.

A *szállítás, raktározás* területén tevékenykedő munkavállalók 1,6 millió forint fajlagos adózás előtti eredményt termeltek. Az adózás előtti eredmény 17,6 százalékkal, a létszám 5,4 százalékkal csökkent a 2017-es értékhez képest.

A *szolgáltató szektorban* tevékenykedő közel tizenháromezer munkavállaló összesen 20 470 millió forint adózás előtti eredményt termelt. A nemzetgazdasági ág jövedelmezősége 30,3 százalékkal haladta meg a 2017 évit.



5. MÉRLEGADATOK

A megyei társas vállalkozások mérlegfő-összegének együttes 2018-as értéke meghaladta a 2 ezer milliárd forintot, amely 25,4 milliárd forinttal több, mint egy évvel korábban.

Eszközök összetétele

Hasonlóan az előző évhez a cégek eszközállományának fele befektetett eszköz, 49 százalék a forgóeszköz, 1 százalék pedig aktív időbeli elhatárolás volt.

A **befektetett eszközök** együttes értéke 1 010,8 milliárd forint volt, 19,0 milliárd forinttal több, mint az előző évben. A befektetett eszközök legnagyobb hányadát, 80,7 százalékát a tárgyi eszközök tették ki, ezt követték 18,1 százalékkal a befektetett pénzügyi eszközök, majd 1,2 százalékkal az immateriális javak. A tárgyi eszközök összege 51,8 milliárd forinttal 815,8 milliárd forintra emelkedett. A legnagyobb állománynövekedés egy élelmiszeripari, egy játékgártó és egy vízellátás, hulladékgazdálkodás területen tevékenykedő gazdálkodóhoz köthető. A befektetett pénzügyi eszközök értéke 182,6 milliárd forint volt, míg az immateriális javaké a tavalyi 11,8 milliárd forintra 12,4 milliárd forintra nőtt.

A **forgóeszközök** együttes összege 2017-hez képest lényegesen nem változott, 983,7 milliárd forint lett, viszont összetétele módosult.

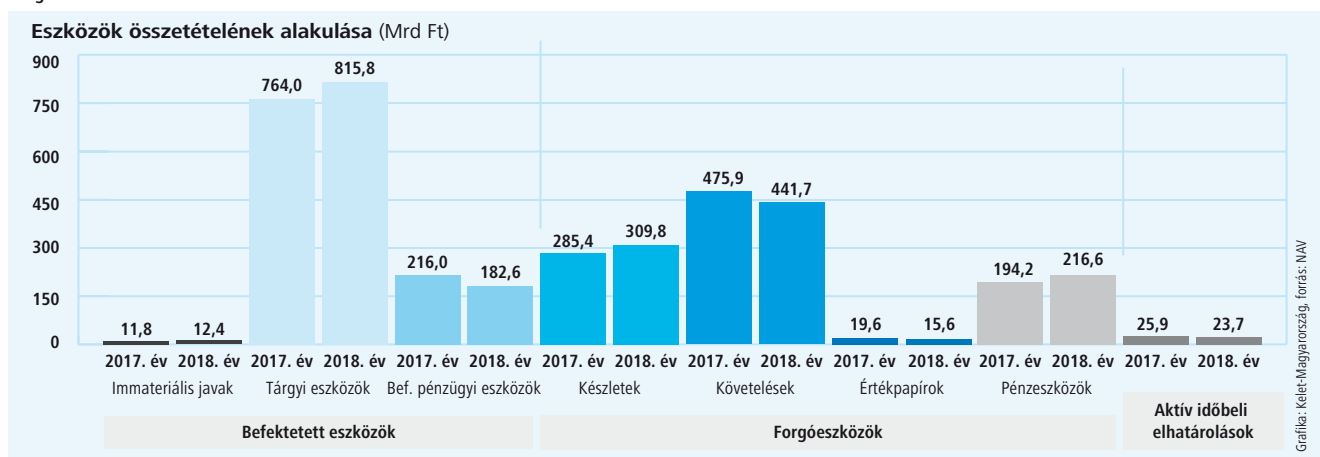
A forgóeszközök legnagyobb részét, 44,9 százalékát továbbra is a követelések tették ki. Az év végi értékük 441,7 milliárd forint volt, a bázishoz viszonyítva 34,2 milliárd forinttal mérséklődött. A forgóeszközök 31,5 százalékát képviselő készletek együttes értéke 8,5 százalékkal 309,8 milliárd forintra emelkedett. Az emelkedés kétötöde négy gazdálkodót érintett, melyek állománya együttesen 10,1 milliárd forinttal lett magasabb az előző évinél.

A forgóeszközök több mint egyötödét kitevő pénzeszközök összege 216,6 milliárd forint volt, 11,5 százalékkal több az előző évinél. Egy feldolgozóipari és egy építőipari vállalkozásnál volt a legnagyobb növekedés és ezzel a legnagyobb pénzeszköz állományt mutatták ki.

Az értékpapírok állománya az év végén 15,6 milliárd forintot tett ki, egyötödével esett vissza az előző évihez képest.

A megyében működő vállalkozások **aktív időbeli elhatárolásainak** összege 23,7 milliárd forint volt, 8,5 százalékkal kisebb, mint az előző évben. (24. grafika)

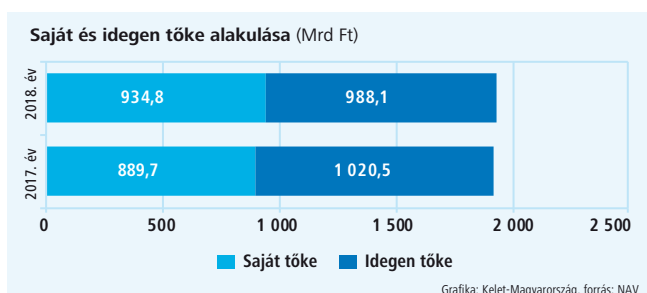
24. grafika



Források összetétele

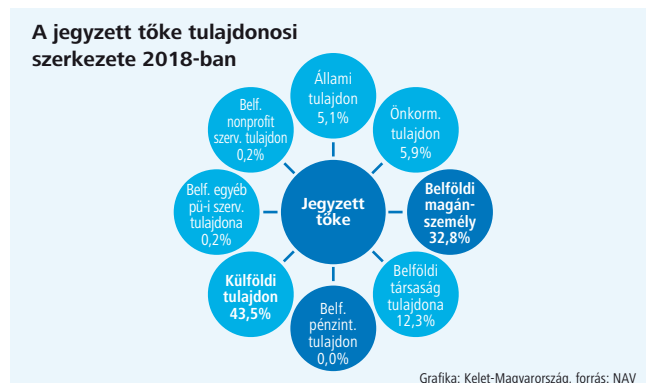
A társas vállalkozások saját forrásból finanszírozták az összes eszköz 46,3 százalékát, összege 934,8 milliárd forint volt, mely 2017-hez képest 45,1 milliárd forinttal növekedett. (25. grafika)

25. grafika



Ugyan a jegyzett tőke a saját tőke mindössze 15,6 százalékát tette ki, viszont az eredményből való tulajdonosi részesedés alapja, ezért fontos külön is megemlíteni. (26. grafika)

26. grafika



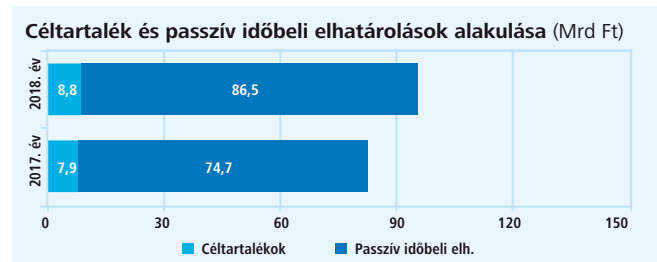
A legnagyobb, 43,5 százalék a külföldiek részesedése, melyet a belföldi magánszemélyek követtek 32,8 százalékkal és a belföldi társaságok 12,3 százalékkal.

Az idegen tőke összege 1 020,5 milliárd forintról 988,1 milliárd forintra mérséklődött, forrásokon belüli részaránya pedig 49,0 százalék lett. A kötelezettségek több mint kétharmadát a rövid, 31,9 százalékát a hosszú lejáratú kötelezettségek képviselték. A céltartalékok összege 7,9 milliárd forintról 8,8 milliárd forintra nőtt. (27. grafika)

A passzív időbeli elhatárolások állományában 11,8 milliárd forint növekedés történt, összegük 86,5 milliárd forintot tett ki. A vállalkozások vagyonán belül a saját, az idegen tőke és az

egyéb források részaránya kis mértékben változott, az eltolódás jellemzően az saját tőke javára történt.

27. grafika



IV. A TOP 100 vállalkozás adatai

1. MÓDSZERTAN

A TOP 100 körbe tartozó cégek meghatározása előre rögzített paraméter, az értékesítés nettó árbevételének összege alapján történt. Az állományt informatikai úton, a NAV-hoz benyújtott társaságiadó-bevallásokban szereplő adatok alapulvételével állítottuk össze. Természetesen egy vállalkozás teljesítménye egyetlen mutatóval nem jellemezhető, és a TOP 100 körén kívül eső gazdasági társaságok közül többen, annak ellenére, hogy e kiadványban nem szerepelnek, szintén nagymértékben hozzájárultak a megye gazdasági teljesítményéhez.

Elemzésünk a megyei székhelyű társas vállalkozások teljesítményét mutatja be. A megyében csak telephellyel rendelkezők bevallásukat a székhelyük szerinti Nemzeti Adó- és Vámhivatal illetékes megyei adó- és vámigazgatóságához nyújtják be, ezért kiadványunkban nem szerepelnek.

Az elemzések készítésekor alapvetően a 2018-ról szóló társaságiadó-bevallások adatait használtuk, bázisévi teljesítésként

a 1729-es bevallás adatai szerepelnek, mindkét időszakban figyelembe véve a benyújtott önellenőrzéseket. A naptári évtől eltérő üzleti évet választó adózók esetén, akik a 1829-es bevallást még nem nyújtották be, a 1729 és 1629-es bevallások adatait vettük figyelembe. A táblázatban szereplő adatok a kerekítés általános szabályainak megfelelően ezer forintra és millió forintra kerekítettek.

A kiadványban kizárólag olyan adózók szerepelnek, akik nevük és adataik megjelentetéséhez hozzájárultak. Egyes vállalkozások adataik közzétételét korlátozták, vagy nem járultak hozzá az adatok nyilvánosságához, abban az esetben a „nem nyilvános” felirat jelenik meg.

A megye 100 legjelentősebb vállalkozása közül 83 járult hozzá ahhoz, hogy nevét és főbb adatait e kiadványban szerepeltessük, ebből 24 gazdálkodó csak korlátozottan, egyes gazdasági információk megjelenítését hagyta jóvá. Ezen felül 17 cég nem élt a nyilvánosság lehetőségével.

2. VÁLTOZÁSOK A TOP 100-BAN

Új belépők

A TOP 100 körbe tartozó vállalkozások között az előző évhez képest jelentős változás következett be. 2018-ban tíz vállalkozás került be új belépőként a kiemelt adózók állományába, akik közül hat társaság járult hozzá adatai közzétételéhez. Az új belépők 3 nemzetgazdasági ágban végeznek tevékenységet, 7 gazdálkodó kereskedelmi, 2 cég feldolgozóipari, 1 társaság építőipari szektorba tartozik. (8. táblázat)

A lakó- és nem lakó épületek építésével foglalkozó „LEMEZCENTRUM” Kereskedelmi, Szolgáltató és Termelő Kft. az árbevételét 4,8 milliárd forinttal növelte meg az előző évhez képest. A növekedés hatására első alkalommal a 48. helyen szerepel a kiemelt vállalkozások között.

A 2010-ben alakult OPLUS Kereskedelmi és Szolgáltató Kft. a legfiatalabb az új belépők körében. A gépjárműüzemanyag-kiskereskedelmében érdekelt gazdálkodó értékesítési nettó árbevétele közel másfélszeresére nőtt, mellyel az 57. helyet foglalja el a listán.

8. táblázat

Új belépők a 2018-as TOP 100-ba

A gazdálkodó neve	Helye a TOP100-ban
Nem nyilvános	34.
„LEMEZCENTRUM” Kereskedelmi, Szolgáltató és Termelő Kft.	48.
OPLUS Kereskedelmi és Szolgáltató Kft.	57.
Nem nyilvános	73.
P & P Kereskedelmi és Szolgáltató Kft.	77.
Nem nyilvános	83.
Nem nyilvános	93.
Joaner Kft.	96.
HÜPERION Kereskedelmi és Szolgáltató Kft.	99.
„NYIR-CHEM” Kereskedelmi és Szolgáltató Kft.	100.

A gabona, dohány, vetőmag, takarmány nagykereskedelmével foglalkozó P&P Kereskedelmi és Szolgáltató Kft. nem először szerepel a kiemelt vállalkozások között. Az előző évi árbevételét 47,8 százalékkal szárnyalta túl, amivel a TOP vállalkozások között a 77.

A desztillált szeszes ital gyártó Joaner Kft. 2018-ban 1,0 milliárd forinttal növelte az árbevételét. A cég új belépőként a 96. helyet foglalja el.

Cserélődések

A megyében a 100 kiemelkedő vállalkozás közül 6 megőrizte előző évi pozícióját, 36 előrébb, míg 48 gazdálkodó hátrébb került a rangsorban, továbbá 10 társaság új belépőként szerepel a listán.

Az első 4 helyet elfoglaló vállalkozás megőrizte vezető helyét. 15-nél több pozíciót hat vállalkozás lépett előre, akik közül öten járultak hozzá adataik közléséhez. (9. táblázat)

9. táblázat

A legtöbb pozíciót nyerő vállalkozások a nettó árbevétel alapján a pozícionyerés sorrendjében

A gazdálkodó neve	Helye a TOP 100-ban		A nyert pozíció száma
	2017. év	2018. év	
VÁRDA-DRINK Szeszipari Zrt.	68.	41.	27
ZEMPLÉNKŐ Kelet-magyarországi Építőipari Fővállalkozó és Bányászati Kft.	49.	28.	21
Speciál Mobil Kereskedelmi és Szolgáltató Kft.	95.	75.	20
REALTHERM Nyílászárógyártó és Kereskedelmi Kft.	96.	76.	20
GÉMTECH Gépészeti Mérnöki Technológiai Tervező és Gyártó Kft.	83.	64.	19

A HÜPERION Kereskedelmi és Szolgáltató Kft. 2007-ben kezdte meg kiskereskedelmi tevékenységét. A társaság árbevétele 2018-ban több mint egyharmadával nőtt, mellyel a 70. helyen került be a kiemelt vállalkozások közé.

A Nagykállói járásban működő "NYÍR-CHEM" Kereskedelmi és Szolgáltató Kft. visszatérő tagja a kiemelt körnek. A gazdálkodó árbevétele több mint egytizedével haladta meg a 2017-est, így a vizsgált évben a lista 100. helyén szerepel.

A desztillált szeszes ital gyártó VÁRDA-DRINK Szeszipari Zrt. a bázisévhez viszonyítva megduplázta az értékesítés nettó árbevételét. A jelentős mértékű árbevétel növekedés eredményeként a gazdálkodó 27 pozíciót előre lépve, a 41. a listán. A ZEMPLÉNKŐ Kelet-magyarországi Építőipari Fővállalkozó és Bányászati Kft. árbevétele 5,6 milliárd forinttal nőtt, melynek hatására a 49. helyről az 28. helyre lépett előre.

A személygépjármű-, könnyűgépjármű-kereskedelemmel foglalkozó Speciál Mobil Kereskedelmi és Szolgáltató Kft. 2018-as árbevétele közel egyharmadával haladta meg a bázisévét. A gazdálkodó 20 pozíciót javítva 75. a rangsorban. Szintén 20 pozíciót javított az 1993-ban alakult, műanyag építőanyag gyártó REALTHERM Nyílászárógyártó és Kereskedelmi Kft. A gazdálkodó árbevétele több mint egynegyedével bővült 2018-ban.

19 helyet javított a pozícióján a GÉMTECH Gépészeti Mérnöki Technológiai Tervező és Gyártó Kft. A gazdálkodó árbevétele 35,7 százalékkal nőtt, melynek egynegyede a külpiaci értékesítés erősödéséből származott.



3. JÁRÁSOK SZERINTI MEGOSZLÁS

A megyében 13 járás található, ahol 10 452 – társaságiadó-bevallást benyújtó – vállalkozás végez tevékenységet. A járások között gazdasági téren jelentős eltérések mutatkoznak.

A legjelentősebb járás a korábbi évekhez hasonlóan a Nyíregyházi, ahol a megyei vállalkozások több mint fele, 5 383 található. Ezt követi a Mátészalkai járás, ahol összesen 939 társaság működött, ami a megyei adózók 9,0 százaléka. A megye társaságiadó-bevallást benyújtó vállalkozásainak 39,5 százaléka a többi 11 járásban található. (28. grafika)

A legkevesebb társas vállalkozás a Csengeri járásban rendelkezik székhellyel, összesen 162, ami a megyei társaságok 1,5 százaléka.

A megye gazdaságát meghatározó TOP vállalkozások legnagyobb számban a Nyíregyházi járásban találhatók, összesen 52. Ezt követi a Mátészalkai járás, 12, a Nyírbátori 9 és a Kisvárdai 6 jelentős árbevételt elérő gazdálkodóval. A Százak közül 21 társaság a többi 9 járás gazdasági fejlődéséhez járult hozzá.

Szabolcs-Szatmár-Bereg megye nettó árbevételének több mint a felét a 100 legjelentősebb társas vállalkozás adta. A megyei árbevétel járási megoszlását tekintve a Nyíregyházi járásban realizálódott a megye árbevételének 55,5 százaléka, 1 147,6 milliárd forint. A Mátészalkai járás 10,0 százalékkal, a Kisvárdai 8,1 százalékkal és a Nyírbátori 5,4 százalékkal járult hozzá a megye árbevételéhez. (10. táblázat).

A TOP 100 körébe tartozó vállalkozások járásuk árbevételének jelentős részét adták. 6 térségben a járások bevételének több mint fele származott a kiemelt vállalkozásoktól, 2 másik járásban is hozzájuk köthető az árbevétel több mint kétötöde. A Fehérgyarmati járásból egy gazdálkodó került be a kiemelt adózók közé, amely a térségük nettó árbevételének 16,4 százalékát realizálta.

A Nyíregyházi járás toplistás vállalkozásai a megye bevételének több mint egyharmadát teljesítették. Ezt követi a Mátészalkai járás, ahol a kiemelt gazdálkodók a megye bevételének közel 6 százalékát adták.

A Nyíregyházi járásban 15 TOP vállalkozás árbevétele haladta meg a 10 milliárd forintot. Az általuk teljesített, összesen 525,2 milliárd forint a megye árbevételének több mint egynegyede. Ezen belül is kiemelkedő teljesítményt nyújtott egy gumiabroncs, gumitömlő gyártó cég, amely a 243,1 milliárd forint árbevételével a megye bevételének több mint egytizedét realizálta. A Mátészalkai járás legnagyobb összegű értékesítés nettó árbevétele, 25,7 milliárd forint egy optikai eszköz gyártását végző céghez köthető. A vállalkozás ezzel a teljesítménnyel a térség kiemelt gazdálkodói bevételének több mint egynegyedét teljesítette.

A Kisvárdai járás 166,7 milliárd forintos árbevételének több mint egyharmada egy baromfihús feldolgozásával és tartósításával foglalkozó kiemelt céghez kapcsolódott, amely a térség TOP vállalkozásai árbevételének több mint felét adta.

Szabolcs-Szatmár-Bereg megye társas vállalkozásai 2018-ban összesen 2 százalékkal kevesebb, 67 881 főt alkalmaztak.

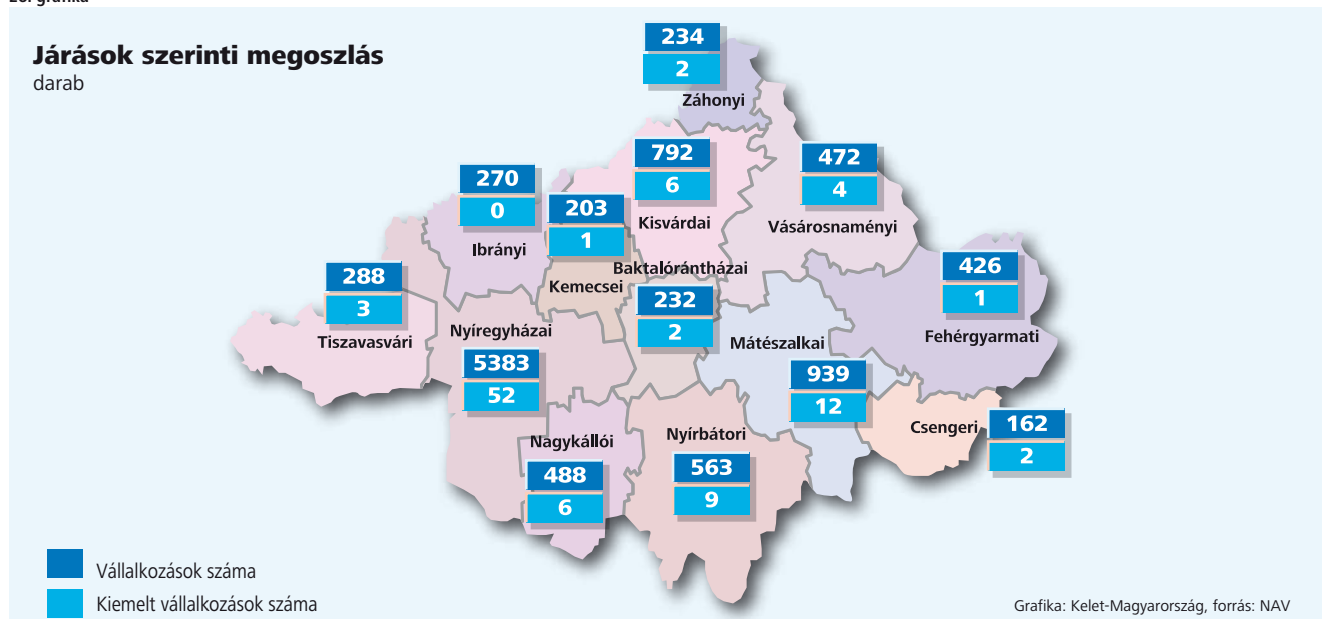
A járások közül 6-ban nőtt és 7-ben csökkent a foglalkoztatottak száma. Legjelentősebb növekedés, 47,9 százalék a Baktalórántházai járásban következett be, ahol 746 fővel több munkavállalónak biztosítottak állást, mint 2017-ben.

A Nyíregyházi járásban 1 719 fővel csökkent a dolgozói létszám. A TOP 100 lista gazdálkodói alkalmazták a megye munkavállalóinak több mint egyharmadát, 24 804 főt. A Százak az előző évhez képest 1 százalékkal kevesebb főnek biztosítottak megélhetést.

A Nyíregyházi járás a létszámcsökkentése ellenére továbbra is kiemelkedő szerepet játszik a foglalkoztatás terén. Itt alkalmazták a megye dolgozóinak több mint felét, 34 735 főt. A járás 52 kiemelt társaságában tevékenykedett a térség munkavállalóinak 41,6 százaléka.

A Mátészalkai járásban végzett munkát a megyei dolgozóinak egytizede, 6 863 fő. A járás alkalmazottainak kétötödét a Százak foglalkoztatták.

28. grafika



10. táblázat

A nettó árbevétel és a foglalkoztatottak számának járásonkénti alakulása 2018-ban

Járás megnevezése	Nettó árbevétel			Foglalkoztatottak létszáma		
	TOP 100 vállalkozás	Szabolcs-Szatmár-Bereg megye	Részarány (TOP 100/ megye)	TOP 100 vállalkozás	Szabolcs-Szatmár-Bereg megye	Részarány (TOP 100/ megye)
	M Ft			fő		
Baktalórántházai	12 147	36 542	33,2%	65	2 304	2,8%
Csengeri	22 429	37 419	59,9%	430	1 347	31,9%
Fehérgyarmati	10 972	67 042	16,4%	35	2 016	1,7%
Ibrányi	-	27 685	-	-	1 168	-
Kemecsei	9 190	22 532	40,8%	115	785	14,6%
Kisvárdai	111 995	166 696	67,2%	2 920	6 177	47,3%
Mátészalkai	120 421	207 003	58,2%	2 773	6 863	40,4%
Nagykállói	33 637	70 927	47,4%	424	2 617	16,2%
Nyírbátori	63 582	112 348	56,6%	1 804	3 738	48,3%
Nyíregyházi	712 467	1 147 567	62,1%	14 467	34 735	41,6%
Tiszavasvári	22 195	59 582	37,3%	967	2 590	37,3%
Vásárosnaményi	45 620	82 142	55,5%	503	2 224	22,6%
Záhonyi	9 037	30 168	30,0%	301	1 317	22,9%
Összesen	1 173 692	2 067 652	56,8%	24 804	67 881	36,5%

A Kisvárdai járás vállalkozásai 6 177 főnek biztosítottak álláslehetőséget. Az itt található 6 kiemelt vállalkozás a járási alkalmazottak közel felét, 2 920 főt látták el munkával.

A térség dolgozóinak közel felét foglalkoztatták az ott tevékenykedő TOP 100-as gazdálkodók a Nyírbátori járásban.

A Kemecsei járásban volt a legkisebb a foglalkoztatás.

A kiemelt kör 5 legnagyobb munkaadója egyenként ezer fő fölötti létszámot alkalmazott. Közülük négy a Nyíregyházi, egy a Kisvárdai járásban végezte tevékenységét.

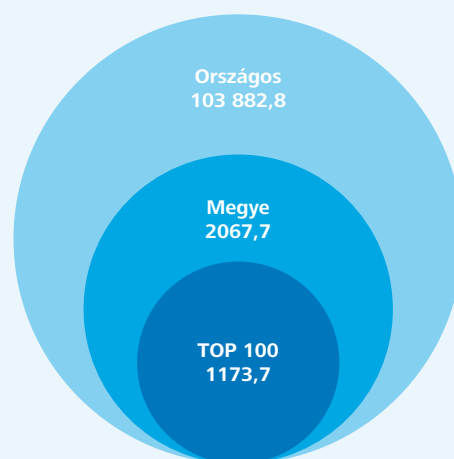
4. GAZDASÁGI MUTATÓK ELEMZÉSE

Értékesítés nettó árbevétele

2018-ban az országos nettó árbevétel 103 882,8 milliárd forint volt, melynek 2,0 százaléka a Szabolcs-Szatmár-Bereg megyei adózóktól, 1,1 százaléka a TOP 100-aktól származott. (29. grafika)

29. grafika

Az értékesítés nettó árbevételének alakulása 2018-ban (Mrd Ft)



Grafika: Kelet-Magyarország, forrás: NAV

A 100 legjelentősebb vállalkozás nettó árbevétele 1 173,7 milliárd forint volt, mely a megyei értékesítés közel háromötöde. A TOP 100 körbe tartozó vállalkozások nettó árbevétele a megyei átlagnál nagyobb mértékben, 11,8 százalékkal növekedett az előző évihez viszonyítva. (11. táblázat)

11. táblázat

Nettó árbevétel	2017. év	2018. év	Eltérés	Index
	M Ft			
Szabolcs-Szatmár-Bereg megye	1 928 754	2 067 652	138 898	107,2%
TOP 100 vállalkozás	1 049 867	1 173 692	123 825	111,8%
Részarány (TOP 100/megye)	54,4%	56,8%	-	-

A Százak közül 80 társaság növelte nettó árbevételét, együttesen 141,7 milliárd forinttal.

Az előző évekhez hasonlóan a TOP 100-ak közül a legtöbb, összesen 47 vállalkozás a feldolgozóiparban végzi tevékenységét, ezt követi a kereskedelmi szektorban lévő 36 társaság. A többi nemzetgazdasági ágban jóval kevesebb kiemelt cég található.

A megyében működő gazdálkodók közül a legtöbb, 3 801 a szolgáltatási ágban található, hasonlóan az előző évekhez, de számuk folyamatosan csökkenő tendenciát mutat. Ezt követi a kereskedelmi ágban tevékenykedő 2 734 társaság. (12. táblázat)

12. táblázat

Vállalkozások számának nemzetgazdasági ágankénti alakulása 2018-ban

Nemzetgazdasági ág megnevezése	TOP 100	Megye	Részarány
	db		
Mezőgazdaság	2	583	0,3%
Bányászat	-	10	-
Feldolgozóipar	47	1 063	4,4%
Energiaipar	2	83	2,4%
Vízellátás, hulladékgazdálkodás	2	51	3,9%
Építőipar	7	1 214	0,6%
Kereskedelem	36	2 734	1,3%
Szállítás, raktározás	3	466	0,6%
Vendéglátás	-	447	-
Szolgáltatás	1	3 801	0,03%
Összesen	100	10 452	1,0%

13. táblázat

Értékesítés nettó árbevételének nemzetgazdasági ágankénti alakulása

Nemzetgazdasági ág megnevezése	TOP 100 vállalkozás			Szabolcs-Szatmár-Bereg megye			Részarány (TOP 100/megye)	
	2017. év	2018. év	Index	2017. év	2018. év	Index	2017. év	2018. év
	M Ft			M Ft				
Mezőgazdaság	10 828	9 704	89,6%	87 305	76 792	88,0%	12,4%	12,6%
Bányászat	-	-	-	390	318	81,5%	-	-
Feldolgozóipar	674 116	754 027	111,9%	846 628	920 422	108,7%	79,6%	81,9%
Energiaipar	8 206	7 741	94,3%	12 440	11 900	95,7%	66,0%	65,1%
Vízellátás, hulladékgazdálkodás	13 210	13 470	102,0%	18 164	19 320	106,4%	72,7%	69,7%
Építőipar	44 249	64 015	144,7%	135 445	178 743	132,0%	32,7%	35,8%
Kereskedelem	276 065	299 090	108,3%	617 117	634 002	102,7%	44,7%	47,2%
Szállítás, raktározás	19 805	21 530	108,7%	82 595	80 120	97,0%	24,0%	26,9%
Vendéglátás	-	-	-	12 803	14 924	116,6%	-	-
Szolgáltatás	3 388	4 115	121,5%	115 867	131 111	113,2%	2,9%	3,1%
Összesen	1 049 867	1 173 692	111,8%	1 928 754	2 067 652	107,2%	54,4%	56,8%

Az építőipar, az energiaipar és a vendéglátás vállalkozásainak száma nőtt 2018-ban, míg a többi szektorban tevékenykedő társaságok száma kis mértékben csökkent. A legnagyobb növekedés az építőiparban következett be, mivel 52 céggel több található a nemzetgazdasági ágban, mint egy évvel korábban. A legnagyobb csökkenés a szolgáltatásban ment végbe, ahol a vállalkozások száma közel egytizedével esett vissza.

A toplistás vállalkozások nettó árbevételének jelentős része - a megyei arányokhoz hasonlóan - a feldolgozóiparban és a kereskedelemben képződött. (13. táblázat)

A **feldolgozóipar** TOP 100-as vállalkozásai járultak hozzá a legnagyobb mértékben, 81,9 százalékos részesedéssel a nemzetgazdasági águk árbevételéhez. Továbbá az ágak közül a feldolgozóiparban tevékenykedő Százak árbevétele nőtt a legnagyobb összeggel, 79,9 milliárd forinttal az előző évhez viszonyítva.

A **kereskedelmi szektor** értékesítésének közel felét a TOP 100-as kör gazdálkodói bonyolították. A nemzetgazdasági ág kiemelt gazdálkodóinak árbevétele 23,0 milliárd forinttal emelkedett.

A növekedés dinamikája a kiemelt körben - az előző évhez hasonlóan - az **építőiparban** volt a legmagasabb. A nemzetgazdasági ág értékesítés-növekedésének ütemét meghaladóan emelkedett a kiemelt kör nettó árbevétele, 44,7 százalékkal.

2018-ban a **szolgáltatás** toplistás vállalkozásai több mint egyötödével növelték nettó árbevételüket. A Százak 4,1 milliárd forintos bevétele a nemzetgazdasági ág értékesítésének 3,1 százalékát adta.

A **szállítás, raktározás** ágban a TOP 100 cégek árbevétele 8,7 százalékkal emelkedett, annak ellenére, hogy a nemzetgazdasági ági értékesítés 3,0 százalékkal visszaesett. A szektor toplistás cégei az ág árbevételének több mint egynegyedét adták.

A legnagyobb mértékű, több mint egytizedes csökkenés a **mezőgazdaság** kiemelt cégeinek értékesítésében következett be. A nemzetgazdasági ág nettó árbevétele a kiemelt vállalkozások bevételeinél nagyobb mértékben esett vissza,

14. táblázat

Nemzetgazdasági ágak/ágazatok vezető vállalkozásainak részesedése a 2018-as megyei árbevételből

Nemzetgazdasági ág/ágazat megnevezése	Gazdálkodó neve	Gazdálkodó nettó árbevétele	Megyei nettó árbevétel	Rész-arány	Helye a TOP 100-ban
		M Ft			
Mezőgazdaság	NYÍRERDŐ Nyírségi Erdészeti Zrt.	5 614	76 792	7,3%	54.
Bányászat			318		
Feldolgozóipar			920 422		
- Élelmiszeripar	MASTER GOOD Termelő és Kereskedelmi Kft.	61 553	176 953	34,8%	2.
- Textil-, bőripar	EISSMANN Automotive Hungaria Autóipari Beltérirészegység - gyártó Kft.	23 189	52 805	43,9%	9.
- Vegyi-, gumiipar	MICHELIN Hungária Abroncsgyártó Kft.	243 083	354 560	68,6%	1.
- Fa-, papíripar	SWISS KRONO Kft.	23 662	59 463	39,8%	8.
- Gépgyártás	SZATMÁR OPTIKAI Gyártó és Forgalmazó Kft.	25 694	88 135	29,2%	6.
- Egyéb feldolgozóipar	LEGO Manufacturing Kft.	33 538	188 507	17,8%	3.
Energiaipar	DBM Dél-Nyírségi Bioenergia Művek Energiatermelő Zrt.	4 251	11 900	35,7%	68.
Vízellátás, hulladékgazdálkodás	NYÍRSÉGVÍZ Nyíregyháza és Térsége Víz- és Csatornamű Zrt.	8 386	19 320	43,4%	37.
Építőipar	Nem nyilvános	-	178 743	-	16.
Kereskedelem	NZRT-TRADE Kereskedelmi és Szolgáltató Kft.	28 894	634 002	4,6%	4.
Szállítás, raktározás	RÉVÉSZ TRANS Nemzetközi Fuvarozó Szállítmányozó és Szolgáltató Kft.	12 769	80 120	15,9%	23.
Vendéglátás			14 924		
Szolgáltatás	NYÍRVV Nyíregyházi Városüzemeltető és Vagyongkezelő Nonprofit Kft.	4 115	131 111	3,1%	70.

12,0 százalékkal. A Százak árbevétele 9,7 milliárd forint volt, mely a nemzetgazdasági ág értékesítésének több mint egytizede.

A **vízellátás, hulladékgazdálkodás** területén tevékenységet végző kiemelt gazdálkodók nettó árbevétele 13,5 milliárd forint volt, mely a nemzetgazdasági ág bevételének több mint kétharmada. A toplistás cégek értékesítését meghaladóan emelkedett a szektor bevétele, 6,4 százalékkal.

Az **energiaipar** kiemelt cégei 65,1 százalékos részesedéssel járultak hozzá a nemzetgazdasági águk árbevételéhez. 2018-ban mind a szektor toplistás gazdálkodóinak, mind a nemzetgazdasági ág értékesítése visszaesett, az előbbi 5,7 százalékkal, utóbbi 4,3 százalékkal.

A mezőgazdaság legnagyobb vállalkozása a NYÍRERDŐ Nyírségi Erdészeti Zrt., mely a nemzetgazdasági ág árbevételének 7,3 százalékát adta. (14. táblázat)

A MASTER GOOD Termelő és Kereskedelmi Kft. továbbra is a megye második legnagyobb értékesítésével rendelkezik. A társaság 2018-as nettó árbevétele az élelmiszeripar árbevételének több mint egyharmadát adta.

A textil-, bőripar legnagyobb árbevétellel rendelkező vállalkozása az EISSMANN Automotive Hungaria Autóipari Beltérirészegység-gyártó Kft., melytől az ágazat értékesítésének 43,9 százaléka származott.

Változatlanul 2018-ban is a megye legnagyobb árbevétele a MICHELIN Hungária Abroncsgyártó Kft.-hez kapcsolódott. A társaság kimagasló teljesítményével, 68,6 százalékkal járult hozzá a vegyi-, gumiipar nettó árbevételéhez.

A fa-, papíripar értékesítésének kétötöde kapcsolódik a szektor vezető vállalkozásához, a SWISS KRONO Kft.-hez.

A SZATMÁR OPTIKAI Gyártó és Forgalmazó Kft. több éve már a gépgyártás kiemelkedő vállalkozása, mely az ágazati bevétel 29,2 százalékát adta.

A megye harmadik legnagyobb árbevételével a LEGO

Manufacturing Kft. rendelkezik, mely az egyéb feldolgozóipar árbevételének 17,8 százaléka.

Az energiaipar kiemelkedő vállalkozása a DBM Dél-Nyírségi Bioenergia Művek Energiatermelő Zrt., melyhez a szektor bevételének több mint egyharmada köthető.

A NYÍRSÉGVÍZ Nyíregyháza és Térsége Víz- és Csatornamű Zrt. a vízellátás, hulladékgazdálkodás területén a legmagasabb értékesítést érte el 2018-ban, ezzel a nemzetgazdasági ág bevétel 43,4 százalékához járult hozzá.

Több éve a kereskedelem kiemelkedő vállalkozása az NZRT-TRADE Kereskedelmi és Szolgáltató Kft., melyhez az ág árbevételének 4,6 százaléka kapcsolódott.

A szállítás, raktározásban jelen lévő cégek közül árbevétele alapján, az első helyen a RÉVÉSZ TRANS Nemzetközi Fuvarozó Szállítmányozó és Szolgáltató Kft. áll, ezzel a nemzetgazdasági ág bevétel 15,9 százaléka hozzá köthető.

A szolgáltatást végző gazdálkodók közül a legmagasabb értékesítést a NYÍRVV Nyíregyházi Városüzemeltető és Vagyongkezelő Nonprofit Kft. érte el, ezzel a szektor árbevételének 3,1 százalékát adta.



15. táblázat

A legmagasabb nettó árbevételt elérő vállalkozások

Sorrend		Gazdálkodó neve	Értékesítés nettó árbevétele		Index	Helye a TOP 100-ban
2018. év	2017. év		2017. év	2018. év		
			M Ft			
1.	1.	MICHELIN Hungária Abroncsgyártó Kft.	231 690	243 083	104,9%	1.
2.	2.	MASTER GOOD Termelő és Kereskedelmi Kft.	49 905	61 553	123,3%	2.
3.	3.	LEGO Manufacturing Kft.	36 069	33 538	93,0%	3.
4.	4.	NZRT-TRADE Kereskedelmi és Szolgáltató Kft.	28 635	28 894	100,9%	4.
5.	7.	MARSO Ipari Kereskedelmi Szolgáltató Kft.	22 389	25 758	115,0%	5.
6.	5.	SZATMÁR OPTIKAI Gyártó és Forgalmazó Kft.	25 368	25 694	101,3%	6.
7.	8.	CONTITECH Magyarország Kft.	20 952	24 785	118,3%	7.
8.	19.	SWISS KRONO Kft.	11 606	23 662	203,9%	8.
9.	6.	EISSMANN Automotive Hungaria Autóipari Beltérirészegység - gyártó Kft.	24 002	23 189	96,6%	9.
10.	12.	Ardagh Metal Packaging Hungary Kft.	18 422	21 880	118,8%	10.

2018-ban a **megye tíz legnagyobb árbevételével rendelkező vállalkozása** együttesen 512,0 milliárd forintot ért el, ezzel a megyei értékesítés egynegyedét adták. (15. táblázat)

A legnagyobb árbevétellel, 243,1 milliárd forinttal a MICHELIN Hungária Abroncsgyártó Kft. rendelkezik, mely a megyei értékesítés 11,8 százaléka. A társaság 11,4 milliárd forinttal növelte nettó árbevételét.

A toplista 2. helyén továbbra is a MASTER GOOD Termelő és Kereskedelmi Kft. áll, 61,6 milliárd forintos értékesítésével. A vállalkozás közel egynegyedével növelte előző évi árbevételét.

A LEGO Manufacturing Kft. 33,5 milliárd forintos értékesítésével megőrizte 3. helyét a tízes körben.

Az NZRT-TRADE Kereskedelmi és Szolgáltató Kft. több éve a toplista 4. helyén helyezkedik el. A társaság árbevétele 28,9 milliárd forint volt 2018-ban.

A lista 5. helyén a MARSO Ipari Kereskedelmi Szolgáltató

Kft. áll 25,8 milliárd forintos árbevételével. A társaság 15,0 százalékkal növelte előző évi értékesítését.

A 25,7 milliárd forintos nettó árbevételt elérő SZATMÁR OPTIKAI Gyártó és Forgalmazó Kft. a lista 6. helyén helyezkedik el.

A lista 7. helyén a CONTITECH Magyarország Kft. található, mely 21,0 milliárd forintról 24,8 milliárd forintra növelte értékesítését.

A toplistás cégek közül a legnagyobb 12,1 milliárd forintos árbevétel-növekedést a SWISS KRONO Kft. érte el. A 23,7 milliárd forintos bevétel több mint kétszerese az egy évvel korábbinak.

Az EISSMANN Automotive Hungaria Autóipari Beltérirészegység-gyártó Kft. a toplista 9. helyén helyezkedik el, 23,2 milliárd forintos árbevételével.

A toplista 10. helyére az Ardagh Metal Packaging Hungary Kft. lépett, mivel 18,4 milliárd forintról 21,9 milliárd forintra növelte értékesítését.

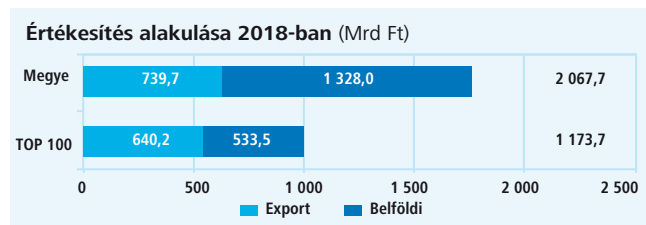
Export árbevétel

A megyében az értékesítés nettó árbevételének 35,8 százaléka exportértékesítésből származott. Ez az arány a TOP 100 körben magasabb, a korábbi évekhez hasonlóan 50 százalék feletti. A toplistás vállalkozások négyötöde értékesített külföldre, amely az összes megyei kivitel 86,5 százaléka tette ki. (30. grafika)

Adózás előtti eredmény

2018 végén a kiemelt cégek adták a megyei adózás előtti eredmény 44,7 százalékát, mely összesen 62,7 milliárd forint volt. (16. táblázat)

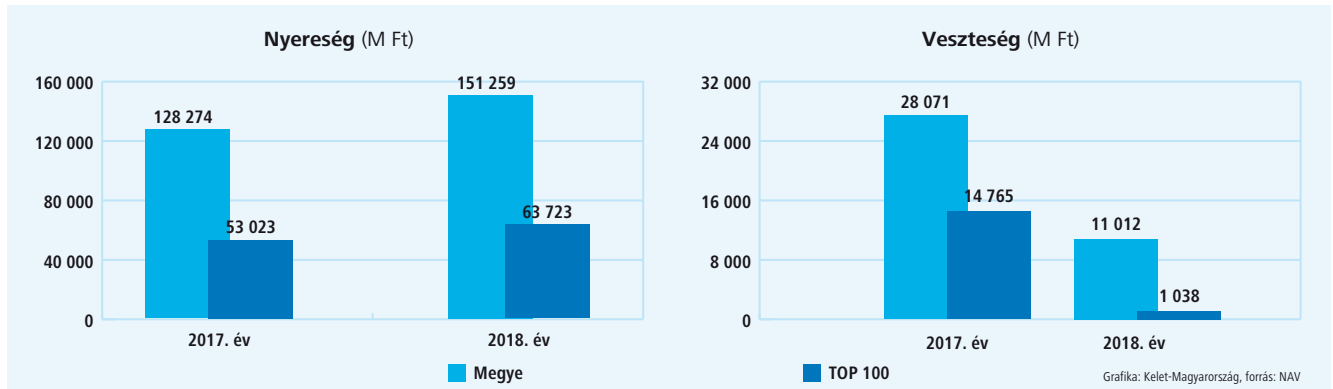
30. grafika



16. táblázat

Adózás előtti eredmény	2017. év	2018. év	Eltérés	Index
	M Ft			
Szabolcs-Szatmár-Bereg megye	100 203	140 247	40 044	140,0%
TOP 100 vállalkozás	38 258	62 685	24 427	163,8%
Részarány (TOP 100/megye)	38,2%	44,7%	-	-

31. grafika



A vizsgált időszakban a kiemelt körbe tartozó társaságok – három kivételével – nyereségesen működtek. A nyereséges TOP 100-as vállalkozások a megyei adózás előtti nyereség 42,1 százalékát adták, együttesen 63,7 milliárd forintot. Az adózás előtti nyereség megyei szinten 17,9 százalékkal, míg a kiemelt körben ezt meghaladóan, 20,2 százalékkal nőtt. A 2018-as gazdasági évet mindössze három kiemelt cég zárta veszteséggel, melynek együttes összege 1,0 milliárd

forintot tett ki. Nemcsak összecszerűségük, hanem a megyei veszteségből való részesedésük is jelentősen visszaesett, 52,6 százalékról 9,4 százalékra. (31. grafika)

A kiemelt vállalkozások adózás előtti eredménye az előző évitől 24,4 milliárd forinttal nagyobb.

A TOP 100 közül 65 vállalkozásnak összesen 30,4 milliárd forinttal növekedett, 35 cégnek pedig együttesen 6,0 milliárd forinttal mérséklődött az adózás előtti eredménye.

Foglalkoztatottak száma

A megye TOP 100 vállalkozása a foglalkoztatottak 36,5 százalékának, 24 804 főnek biztosított munkalehetőséget a vizsgált időszakban. A kiemelt vállalkozásoknál együttesen 256 fővel foglalkoztattak kevesebbet a bázishoz viszonyítva. (17. táblázat) A TOP 100-ak közül 14 vállalkozás 500 fő felett foglalkoztatott munkavállalót, ebből 5 társaság 1 000 főt meghaladó állományi létszámmal rendelkezett.

A „Százak” körében 1,0 százalékkal csökkent a foglalkoztatás. A mezőgazdaságban és a szolgáltatásban esett vissza az alkalmazottak száma az előző évhez képest. (18. táblázat)

A TOP vállalkozások közül 59, összesen 1 238 fővel több, 34 társaság, együttesen 1 494 fővel kevesebb munkavállalónak biztosított munkát, mint egy évvel korábban. 7 gazdálkodó esetében nem változott a dolgozói létszám.

17. táblázat

Foglalkoztatottak létszáma	2017. év	2018. év	Eltérés	Index
	fő			
Szabolcs-Szatmár-Bereg megye	69 254	67 881	-1 373	98,0%
TOP 100 vállalkozás	25 060	24 804	-256	99,0%
Részarány (TOP 100/megye)	36,2%	36,5%	-	-

A **feldolgozóipar** 47 kiemelt vállalkozása 365 fővel több, összesen 16 171 főnek biztosított álláslehetőséget. A szektorban 3 cég összesen 309 fős létszám bővítést hajtott végre. A **kereskedelemben** sorolt kiemelt vállalkozásoknál a foglalkoztatás a bázis szinten maradt. A szektor legnagyobb munkaadójára 987 főt alkalmaz, ezzel a „Százak” 6. legnagyobb munkaadójának minősül.

18. táblázat

Foglalkoztatottak számának nemzetgazdasági ágankénti alakulása

Nemzetgazdasági ág megnevezése	Átlagos statisztikai állományi létszám							
	TOP 100 vállalkozás			Szabolcs-Szatmár-Bereg megye			Részarány (TOP 100/megye)	
	2017. év	2018. év	Index	2017. év	2018. év	Index	2017. év	2018. év
	fő			fő				
Mezőgazdaság	1 209	953	78,8%	4 418	3 710	84,0%	27,4%	25,7%
Bányászat	-	-	-	15	13	86,7%	-	-
Feldolgozóipar	15 806	16 171	102,3%	27 213	26 627	97,8%	58,1%	60,7%
Energiaipar	167	170	101,8%	343	325	94,8%	48,7%	52,3%
Vízellátás, hulladékgazdálkodás	807	931	115,4%	1 246	1 387	111,3%	64,8%	67,1%
Építőipar	576	647	112,3%	5 324	5 776	108,5%	10,8%	11,2%
Kereskedelem	4 052	4 051	100,0%	12 614	12 328	97,7%	32,1%	32,9%
Szállítás, raktározás	645	661	102,5%	3 469	3 283	94,6%	18,6%	20,1%
Vendéglátás	-	-	-	1 332	1 536	115,3%	-	-
Szolgáltatás	1 798	1 220	67,9%	13 280	12 896	97,1%	13,5%	9,5%
Összesen	25 060	24 804	99,0%	69 254	67 881	98,0%	36,2%	36,5%

19. táblázat

A legnagyobb foglalkoztatók dolgozói létszáma

Sorrend		Gazdálkodó neve	Átlagos statisztikai állományi létszám		Index	Helye a TOP 100-ban
2018. év	2017. év		2017. év	2018. év		
			fő			
1.	1.	”Pro-Team” Rehabilitációs Közhasznú Nonprofit Kft.	2 115	2 037	96,3%	88.
2.	2.	LEGO Manufacturing Kft.	1 997	1 915	95,9%	3.
3.	5.	MASTER GOOD Termelő és Kereskedelmi Kft.	1 183	1 252	105,8%	2.
4.	4.	MICHELIN Hungária Abroncsgyártó Kft.	1 244	1 225	98,5%	1.
5.	3.	NYÍRVV Nyíregyházi Városüzemeltető és Vagyonkezelő Nonprofit Kft.	1 798	1 220	67,9%	70.
6.	6.	NYÍRZEM Nyírség-Zemplén Coop Kereskedelmi Zrt.	1 033	987	95,5%	12.
7.	8.	HOYA Szemüveglencse Gyártó Magyarország Zrt.	893	882	98,8%	14.
8.	7.	NYÍRERDŐ Nyírségi Erdészeti Zrt.	1 019	768	75,4%	54.
9.	10.	HÜBNER - H Gumi- és Műanyagipari Kft.	649	717	110,5%	17.
10.	9.	EISSMANN Automotive Hungaria Autóipari Beltérirészegység - gyártó Kft.	660	709	107,4%	9.

A megye **szolgáltatást** végző társaságainál kismértékű visszaesés tapasztalható a foglalkoztatás terén. A kiemelt vállalkozások körében viszont itt tapasztalható a legnagyobb mértékű, 32,1 százalékos visszaesés. A csökkenés egy ingatlankezelést végző kiemelt társasághoz köthető, aki 578 fővel kevesebb munkavállalónak biztosított munkalehetőséget 2018-ban.

A megye alkalmazottainak 5,5 százalékát a **mezőgazdaság** foglalkoztatta. Az iparágban tapasztalható megyei foglalkoztatás-csökkenés több mint egyharmada a kiemelt körben tapasztalható. A szektor legnagyobb foglalkoztatója a 8. a Százaskör munkaadói között.

A TOP 100-ak munkavállalóinak részaránya a megyei létszámhoz viszonyítva a **vízellátás, hulladékgazdálkodás**ban volt a legmagasabb, 67,1 százalék. Az egyik, Százaskörbe tartozó gazdálkodó jelentősen, 126 fővel növelte munkavállalói számát.

A **szállítás, raktározás** szektorban a foglalkoztatás a megyében 5,4 százalékkal csökkent, a TOP vállalkozások körében 2,5 százalékkal nőtt. A szektor legnagyobb munkáltatója 425 főt alkalmazott.

A megye **építőipari** vállalkozásai által foglalkoztatottak több mint egytizedét a 7 toplistás cég alkalmazza. Annak ellenére, hogy a Százaskör vállalkozásai összesen 12,3 százalékkal növelték a munkavállalók számát, az ágazatok között itt a második legalacsonyabb a dolgozói létszám.

Az **energiaipar**ba tartozó két kiemelt gazdálkodó a megyei alkalmazottak több mint felének biztosított munkát. A megyei foglalkoztatásban tapasztalható csökkenés a kiemelt körön kívüli adózóknál következett be.

A tíz legnagyobb foglalkoztató 2018-ban a megyében munkaviszonyban állók 17,3 százalékának biztosított munkalehetőséget. A tízes körbe tartozó cégek állományában jelentős, 879 fős csökkenés következett be. A legnagyobbak közé az előző évhez képest nem került be új vállalkozás. (19. táblázat) A tíz társaságnál a bázisidőszakhoz képest a munkavállalók átlagos állományi létszáma 3 vállalkozásnál együttesen 186 fővel nőtt, 7-nél összesen 1 065 fővel csökkent.

A „Pro-Team” Rehabilitációs Közhasznú Nonprofit Kft. megtartotta tavalyi pozícióját. A társaság – a 2 037 fős létszámmal – a textil-, bőripari ágazat kiemelt munkaadója.

A LEGO Manufacturing Kft. a bázisévhez képest 82 fővel csökkentette állományi létszámát, ennek ellenére a megye foglalkoztatásában továbbra is kiemelkedő szerepet vállalt. A MASTER GOOD Termelő és Kereskedelmi Kft. az élelmiszeripar kiemelt munkáltatója. A társaság a szektor dolgozóinak 27,4 százalékának biztosított megélhetést.

A MICHELIN Hungária Abroncsgyártó Kft. 1 225 főnek biztosított munkalehetőséget. A cég a megye vegyi-, gumiipari vállalkozásai által alkalmazottak több mint egynegyedét foglalkoztatta.

A NYÍRVV Nyíregyházi Városüzemeltető és Vagyonkezelő Nonprofit Kft. létszámát 578 fővel csökkentette, így a tavalyi 3. pozíció helyett 2018-ban a megye 5. legnagyobb foglalkoztatója.

A NYÍRZEM Nyírség-Zemplén Coop Kereskedelmi Zrt. megtartotta tavalyi 6. pozícióját, annak ellenére, hogy 2018-ban 4,5 százalékkal kevesebb munkavállalónak adott munkát. A HOYA Szemüveglencse Gyártó Magyarország Zrt. foglalkoztatotti létszáma a bázis szintjén alakult. A kiemelt vállalkozások között a 7. helyen található a legnagyobb foglalkoztatók között.

A NYÍRERDŐ Nyírségi Erdészeti Zrt. jelentősen, 251 fővel csökkentette munkavállalói számát. A cég a mezőgazdasági szektorban alkalmazásban állók egyötödének biztosított állást.

A HÜBNER - H Gumi- és Műanyagipari Kft. 9. a rangsorban. A vállalkozás az utóbbi években dinamikusan növelte munkavállalóinak számát, így 2018-ban már 717 főnek biztosított álláslehetőséget.

Az EISSMANN Automotive Hungaria Autóipari Beltérirészegység - gyártó Kft. munkavállalóinak száma 7,4 százalékkal nőtt. A vizsgált időszakban a textil-, bőripari ágazat 2. legnagyobb foglalkoztatója. A szektor dolgozóinak 14,2 százaléka állt jogviszonyban a társaságnál.

Jövedelmezőség

A 100 legnagyobb árbevételű vállalkozás üzemi (üzleti) tevékenységének eredménye a teljes körnél nagyobb mértékben emelkedett, emiatt a jövedelmezőségre jellemző mutatók a megyei értékeknél dinamikusabban változtak. (20. táblázat) Az árbevétel-arányos üzemi (üzleti) eredmény értéke 1,9 százalékponttal nőtt, de még most sem érte el a megyei mutató értékét. A kiemelt kör 5,9 százalékos adata 1,1 százalékponttal kevesebb a megyei arányszámnál.

A megyei átlagnál magasabb a Százak létszámárányos üzemi (üzleti) eredménye, melynek értéke 2,80 millió forint/fő. A TOP 100-ak egy főre jutó adózás előtti eredménye 0,46 millió forinttal lett magasabb, mint a megyei átlag és az egyes szektorokban eltérően alakult. (21. táblázat)

A nemzetgazdasági ágak mutatóit amiatt nem szerencsés összehasonlítani, mert nagyon eltérő darabszámú cég tartozik az egyes ágakba.

A Százak munkavállalóinak közel kétharmada a **feldolgozóiparban** dolgozott, számuk 2,3 százalékkal nőtt az előző

évhez képest. Az általuk megtermelt adózás előtti eredmény pedig 57,8 százalékkal, így a jövedelmezőség 1,76 millió forint/főről 2,72 millió forint/főre emelkedett.

A **vízellátás, hulladékgazdálkodás** területén tevékenykedő kiemelt cégek adózás előtti eredménye csökkent, emiatt az egy főre eső érték 0,1 millió forint lett.

Legnagyobb növekedést az **építőipari** vállalkozások érték el. A 12,3 százalékos létszámbővüléshez 114,6 százalékos eredmény növekedés párosult. Így az egy főre jutó 6,82 millió forintos elért eredmény kétszerese az előző évinek és 2,7-szerese a top 100-as átlagnak.

A kiemelt vállalkozások közül a **feldolgozóipar** után a kereskedelemben tevékenykedtek a legtöbben. A 36 toplistás cég jövedelmezősége 15,3 százalékkal magasabb az előző évinél, mivel a foglalkoztatottak száma nem változott, az adózás előtti eredménye azonban 15,2 százalékkal nőtt.

A **szállítás, raktározás** területén tevékenykedő három társaság összesített eredménye az előző évinél 3,9 százalékkal kevesebb és az egy főre jutó adózás előtti eredményük 1,7.

20. táblázat

Jövedelmezőségi mutatók a TOP 100 körben

Megnevezés	TOP 100			Teljes kör		
	2017. év	2018. év	Index	2017. év	2018. év	Index
Üzemi (üzleti) tevékenység eredménye (M Ft)	41 666	69 344	166,4%	103 980	143 785	138,3%
Értékesítés nettó árbevétele (M Ft)	1 049 867	1 173 692	111,8%	1 928 754	2 067 652	107,2%
Foglalkoztatottak száma (fő)	25 060	24 804	99,0%	69 254	67 881	98,0%
Árbevétel-arányos jövedelmezőség	4,0%	5,9%	-	5,4%	7,0%	-
1 főre jutó üzemi (üzleti) eredmény (M Ft/fő)	1,66	2,80	168,7%	1,50	2,12	141,3%

21. táblázat

Egy főre jutó adózás előtti eredmény főbb nemzetgazdasági ágankénti alakulása a TOP 100 körben

Nemzetgazdasági ág megnevezése	Adózás előtti eredmény			Foglalkoztatottak száma			1 főre jutó adózás előtti eredmény		
	2017. év	2018. év	Index	2017. év	2018. év	Index	2017. év	2018. év	Index
	M Ft			fő			M Ft/fő		
Feldolgozóipar	27 872	43 984	157,8%	15 806	16 171	102,3%	1,76	2,72	154,5%
Vízellátás, hulladékgazdálkodás	330	84	25,5%	807	931	115,4%	0,41	0,09	22,0%
Építőipar	1 965	4 414	224,6%	576	647	112,3%	3,41	6,82	200,0%
Kereskedelem	8 477	9 769	115,2%	4 052	4 051	100,0%	2,09	2,41	115,3%
Szállítás, raktározás	1 191	1 145	96,1%	645	661	102,5%	1,85	1,73	93,5%
TOP 100 összesen	38 258	62 685	163,8%	25 060	24 804	99,0%	1,53	2,53	165,4%
Megye összesen	100 203	140 247	140,0%	69 254	67 881	98,0%	1,45	2,07	142,8%

Hatékonyság

2018-ban a 100 kiemelt vállalkozás bruttó hozzáadott értéke dinamikusabban emelkedett, mint a vetítési alapul szolgáló adatok. Emiatt a felhasználásukkal képzett hatékonysági mutatók 2018-ra javultak. (22. táblázat)

A saját tőke arányos hozzáadott érték 2018-ban az előző évinél 2,1 százalékponttal magasabb, 51,2 százalék volt. Az eszközhatékonyság 19,5 százalékról 20,3 százalékra emelkedett. Az egy főre jutó bruttó hozzáadott érték átlagosan 12,5 százalékkal növekedett és 8,48 millió forintot ért el.

22. táblázat

Hatékonysági mutatók a TOP 100 körben

Megnevezés	2017. év	2018. év	Index
Bruttó hozzáadott érték (M Ft)	188 893	210 395	111,4%
Saját tőke (M Ft)	384 859	410 737	106,7%
Eszközök (M Ft)	967 660	1 037 948	107,3%
Foglalkoztatottak száma (fő)	25 060	24 804	99,0%
Tőkehatékonyság	49,1%	51,2%	-
Eszközhatékonyság	19,5%	20,3%	-
Termelékenységi mutató (M Ft/fő)	7,54	8,48	112,5%

Mérlegfőösszeg

A Százak együttes mérlegfőösszege 1 037,9 milliárd forint volt, mely a megyeinél nagyobb ütemben, 7,3 százalékkal nőtt. A kiemelt körbe tartozó vállalkozások eszközértékének növekedése 70,3 milliárd forint volt. A megyei összegből való részesedésük a 2017-es 48,6 százalékról 51,4 százalékra növekedett. (23. táblázat)

23. táblázat

Mérlegfőösszeg	2017. év	2018. év	Eltérés	Index
	M Ft			
Szabolcs-Szatmár-Bereg megye	1 992 807	2 018 239	25 432	101,3%
TOP 100 vállalkozás	967 660	1 037 948	70 288	107,3%
Részarány (TOP 100/megye)	48,6%	51,4%	-	-

A mérlegfőösszeg egy év alatt a kiemelt vállalkozások negyötödénél emelkedett összesen 94,8 milliárd forinttal, míg egyötödénél együttesen 24,5 milliárd forinttal mérséklődött. A legnagyobb növekedés, 12,8 milliárd forint egy baromfihús feldolgozással és tartósítással foglalkozó vállalkozáshoz, míg a legnagyobb, 18,2 milliárd forintos csökkenés egy gyógyszerkészítményt gyártó társasághoz köthető.

A tíz legnagyobb eszközértékkel rendelkező társaság közül egy nem kívánt a nyilvánosság lehetőségével élni. A nyilvánosságot vállalók 2018-as együttes mérlegfőösszege 562,6 milliárd forint volt, egy kivétellel mindegyikük vagyona nőtt. A toplistás gazdálkodók a megyei eszközérték 27,9 százalékát adták. A 2017-eshez viszonyítva két vállalkozás javított, hat társaság megőrizte helyezését, míg egy pozíciója visszaesett. (24. táblázat)

24. táblázat

A legmagasabb mérlegfőösszegű vállalkozások

Sorrend		Gazdálkodó neve	Mérlegfőösszeg		Index	Helye a TOP 100-ban
2018. év	2017. év		2017. év	2018. év		
			M Ft			
1.	1.	ALKALOIDA Vegyészeti Gyár Zrt.	163 946	145 743	88,9%	56.
2.	2.	MICHELIN Hungária Abroncsgyártó Kft.	132 404	142 078	107,3%	1.
3.	3.	LEGO Manufacturing Kft.	103 326	105 741	102,3%	3.
4.	5.	MASTER GOOD Termelő és Kereskedelmi Kft.	31 339	44 159	140,9%	2.
5.	4.	SWISS KRONO Kft.	38 001	39 282	103,4%	8.
6.	6.	NYÍRSÉGVÍZ Nyíregyháza és Térsége Víz- és Csatornamű Zrt.	24 453	27 934	114,2%	37.
7.	7.	CONTITECH Magyarország Kft.	20 271	25 142	124,0%	7.
8.	-	Nem nyilvános			-	-
9.	14.	SZATMÁR OPTIKAI Gyártó és Forgalmazó Kft.	12 635	16 332	129,3%	6.
10.	10.	RÉVÉSZ TRANS Nemzetközi Fuvarozó Szállítványozó és Szolgáltató Kft.	14 390	16 224	112,7%	23.

Beruházás

2018-ban a megyében üzembe helyezett beruházások aktivált értéke 62,2 milliárd forinttal 103,5 milliárd forintra, a TOP 100 körbe tartozó vállalkozásoknál 17,3 milliárd forinttal 41,1 milliárd forintra mérséklődött. (32. grafika)

2018-ban a társas vállalkozások egyharmada helyezett üzembe beruházást, ez az arány a TOP 100-nál 76 százalék.

A Százak körön kívüli beruházást üzembe helyező gazdálkodók 31,2 százaléka 1 és 10 millió forint közötti, 20,7 százaléka 10 és 100 millió forint közötti, 3,5 százaléka pedig 100 millió forint feletti értékű aktiválást hajtott végre. (25. táblázat)

A kiemelt társaságok közül 70 cég fejezett be 10 millió forintnál nagyobb összegű beruházást, közülük 49 vállalkozás 100 millió forint feletti összegben.

A rangsor első helyén 2018-ban is a Tiszavasvári járásban működő ALKALOIDA Vegyészeti Gyár Zrt. áll 145,7 milliárd forintos eszközértékével. A megyei eszközérték 7,2 százalékát birtokolja. A MICHELIN Hungária Abroncsgyártó Kft. második a rangsorban, mérlegfőösszege egy év alatt 9,7 milliárd forinttal 142,1 milliárd forintra nőtt.

A játékgártásban érdekelt LEGO Manufacturing Kft. 105,7 milliárd forintos állományával megőrizte előző évi pozícióját. A baromfihús feldolgozásával és tartósításával foglalkozó MASTER GOOD Termelő és Kereskedelmi Kft. eszközértéke kétötödével 44,2 milliárd forintra nőtt.

A megye ötödik legnagyobb vagyonnal rendelkező társasága a Vásárosnaményi járásban található. A SWISS KRONO Kft. vagyona 39,3 milliárd forintot tett ki.

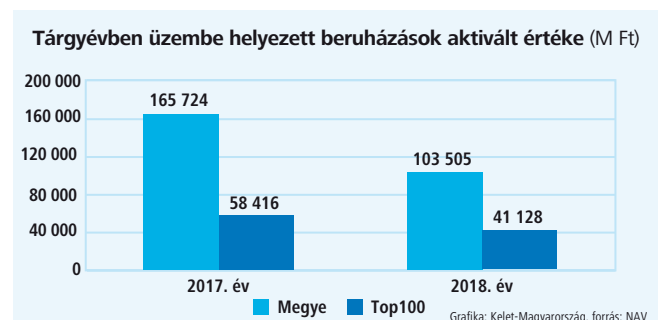
A NYÍRSÉGVÍZ Nyiregyháza és Térsége Víz- és Csatornamű Zrt. mérlegfőösszege egyhetedével 27,9 milliárd forintra emelkedett.

A CONTITECH Magyarország Kft. eszköz állománya egy év alatt 20,3 milliárd forintról 25,1 milliárd forintra emelkedett, mellyel megőrizte a hetedik helyét.

A SZATMÁR OPTIKAI Gyártó és Forgalmazó Kft. vagyonának 3,7 milliárd forintos növekedésének köszönhetően - a TOP 10-es lista új belépőjeként - a kilencedik helyet foglalja el.

A RÉVÉSZ TRANS Nemzetközi Fuvarozó Szállítványozó és Szolgáltató Kft. egy év alatt 12,7 százalékkal gyarapította vagyonát, mellyel előző évi pozícióját megőrizte.

32. grafika



25. táblázat

Beruházást végző vállalkozások számának alakulása beruházás aktivált értéke szerinti bontásban

Megnevezés	0-1 M Ft közötti			1-10 M Ft közötti			10-100 M Ft közötti			100 M Ft feletti		
	2017. év	2018. év	Index	2017. év	2018. év	Index	2017. év	2018. év	Index	2017. év	2018. év	Index
	db			db			db			db		
TOP 100 vállalkozás	2	1	50,0%	6	5	83,3%	21	21	100,0%	53	49	92,5%
Egyéb cégek	1 738	1 546	89,0%	1 156	1 083	93,7%	640	717	112,0%	115	124	107,8%
Szabolcs-Szatmár-Bereg megye	1 740	1 547	88,9%	1 162	1 088	93,6%	661	738	111,6%	168	173	103,0%

Megyei szinten 13 vállalkozásnál haladta meg az 1 milliárd forintot az üzembe helyezett beruházások aktivált értéke. A Százak körön kívül hat, a toplistások között hét társaság tartozott ebbe a körbe.

Fejlesztési adókedvezmény

2018-ban a megyében 14 – két kivétellel TOP 100 körbe tartozó – gazdálkodó vett igénybe fejlesztési adókedvezményt. Az előző évben e kedvezményt hét kiemelt körbe tartozó és két ezen kívüli cég szerepeltette bevallásában.

A kedvezményre jogosult adózók az előző évben 626,0 millió forint, a tárgyidőszakban 928,4 millió forint fejlesztési adókedvezményt érvényesítettek.

A kedvezményre jogosult adózók közül

- 2 kiemelt cég jelenértéken legalább 3 milliárd forint értékű beruházás,
- 3 kiemelt vállalkozás a kormányrendeletekben meghatározott kedvezményezett települési önkormányzat közigazgatási területén üzembe helyezett és üzemeltetett, jelenértéken legalább 1 milliárd forint értékű beruházás,
- 1 kiemelt társaság jelenértéken legalább 100 millió forint értékű önálló környezetvédelmi beruházás,
- 2 kiemelt vállalkozás munkahelyteremtést szolgáló beruházás,
- 4 kiemelt adózó jelenértéken legalább 100 millió forint értékű, szabad vállalkozási zóna területén megvalósított beruházás,
- 1-1 gazdálkodó jelenértéken legalább 3 milliárd forint értékű beruházás, valamint szabad vállalkozási zónában megvalósított legalább 100 millió forint értékű beruházás

A legnagyobb összegű, 6,9 milliárd forintos eszközaktíválásra egy toplistás feldolgozóipari cégnél került sor.

alapján vett igénybe adókedvezményt.
A beruházást egy kivétellel valamennyi adózó Szabolcs-Szatmár-Bereg megyében hajtotta végre.

Források összetétele

A kiemelt vállalkozások saját tőkéje 2018 végén 410,7 milliárd forintot tett ki, ami a megyei összeg 43,9 százaléka. (26. táblázat)

26. táblázat

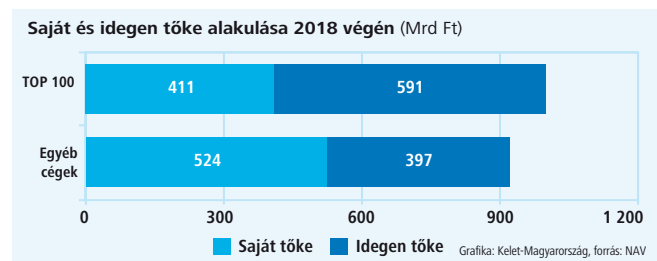
Saját tőke	2017. év	2018. év	Eltérés	Index
	M Ft			
Szabolcs-Szatmár-Bereg megye	889 673	934 767	45 094	105,1%
TOP 100 vállalkozás	384 859	410 737	25 878	106,7%
Részarány (TOP 100/megye)	43,3%	43,9%	-	-

A toplistás vállalkozások saját tőkéje 6,7 százalékkal, az egyéb gazdálkodóké ennél kisebb ütemben emelkedett, így a kiemelt részaránya az előző évihez képest 0,6 százalékponttal növekedett. A Százak 87 százalékának emelkedett a saját tőkéje, összesen 40,3 milliárd forinttal. A növekedés egyötödét egy egyéb gumitermék és egy falemez gyártásával foglalkozó társaság együttesen realizálta. A kiemelt cégek közül minden nyolcadiknak mérséklődött a saját tőkéje, együttesen 14,5 milliárd forinttal. A csökkenés 93,5 százaléka egy gyógyszerkészítmény gyártó társasághoz köthető. A TOP 100-as kör eszközértékének 39,6 százalékát saját forrásból, 56,9 százalékát pedig idegen forrásból finanszírozta. (33. grafika)

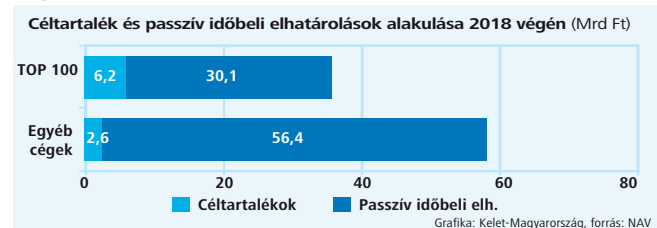
Az egyéb cégeknél a saját tőke aránya ennél jóval magasabb (53,5 százalék), míg az idegen tőkéé alacsonyabb (40,5 százalék). A céltartalékok 70,5 százalékát a kiemelt társas vállalkozások képezték, míg a passzív időbeli elhatárolások egyharmadát is ők mutatták ki.

2018-ban a Százak céltartaléka 6,2 milliárd forint volt, míg a passzív időbeli elhatárolások értéke 30,1 milliárd forintot tett ki. (34. grafika)

33. grafika



34. grafika



5. A TOP 100 VÁLLALKOZÁS ADATAI

A TOP 100 vállalkozások által engedélyezett adatokat a következőkben mutatjuk be. A táblázat a vállalkozás alapadatain - név, szakágazat, tevékenység kezdete - kívül nyolc kiemelt adatot tartalmaz, az értékesítés nettó árbevételét, az export értékesítés összegét, az adózás előtti eredményt, az üzemi (üzleti) eredményt, a saját tőke és a mérlegfőösszeg értékét, az átlagos állományi létszámot és a hozzáadott értéket. Az adatokat 2017-re és 2018-ra vonatkozóan is feltüntetjük, illetve a két időszak közötti változás mértékét is közöljük.

A 100 legnagyobb vállalkozás nettó árbevétele szerint 2018-ban

RANGSOR		A VÁLLALKOZÁS NEVE	SZAKÁGAZAT	ÉRTÉKESÍTÉS NETTÓ ÁRBEVÉTELE			EXPORTÉRTÉKESÍTÉS			ÁTL. STAT. LÉTSZÁM (FŐ)		
2018.	2017.			2017.	2018.	18/17	2017.	2018.	18/17	2017.	2018.	18/17
1.	1.	MICHELIN Hungária Abroncsgyártó Kft.	Gumiabroncs, gumitömlő gyártása	231 690	243 083	104,9%	218 382	228 691	104,7%	1 244	1 225	98,5%
2.	2.	MASTER GOOD Termelő és Kereskedelmi Kft.	Baromfihús feldolgozása, tartósítása	49 905	61 553	123,3%	24 368	32 982	135,3%	1 183	1 252	105,8%
3.	3.	LEGO Manufacturing Kft.	Játékgyártás	36 069	33 538	93,0%	35 808	33 254	92,9%	1 997	1 915	95,9%
4.	4.	NZRT-TRADE Kereskedelmi és Szolgáltató Kft.	Vegyi áru nagykereskedelme	28 635	28 894	100,9%	298	208	69,8%	58	58	100,0%
5.	7.	MARSO Ipari Kereskedelmi Szolgáltató Kft.	Gépjárműalkatrész-nagykereskedelem	22 389	25 758	115,0%	4 236	5 438	128,4%	248	242	97,6%
6.	5.	SZATMÁR OPTIKAI Gyártó és Forgalmazó Kft.	Optikai eszköz gyártása	25 368	25 694	101,3%	25 367	25 692	101,3%	517	496	95,9%
7.	8.	CONTITECH Magyarország Kft.	Egyéb gumitermék gyártása	20 952	24 785	118,3%	16 392	18 979	115,8%	327	438	133,9%
8.	19.	SWISS KRONO Kft.	Falemezgyártás	11 606	23 662	203,9%	9 187	19 074	207,6%	110	138	125,5%
9.	6.	EISSMANN Automotive Hungaria Autóipari Beltérírzésegység - gyártó Kft.	Táskafélék, szijazat gyártása	24 002	23 189	96,6%	23 515	22 867	97,2%	660	709	107,4%
10.	12.	ARDAGH METAL Packaging Hungary Kft.	Könnyűfém csomagolóeszköz gyártása	18 422	21 880	118,8%	13 166	15 587	118,4%	255	279	109,4%
11.	9.	KELET-ALFI-KER Kereskedelmi Kft.	Élelmiszer, ital, dohányáru vegyes nagykereskedelme	20 367	21 524	105,7%	2 754	2 894	105,1%	519	547	105,4%
12.	10.	NYÍRZEM Nyírség-Zemplén Coop Kereskedelmi Zrt.	Élelmiszer jellegű bolti vegyes kiskereskedelem	19 208	20 284	105,6%	0	0	-	1 033	987	95,5%
13.	11.	CARBON BLACK Kereskedelmi és Szolgáltató Kft.	Vegyi áru nagykereskedelme	19 184	20 172	105,2%	14 153	15 751	111,3%	49	46	93,9%
14.	14.	Hoya Szemüveglencse Gyártó Magyarország Zrt.	Orvosi eszköz gyártása	16 064	18 954	118,0%	14 858	17 529	118,0%	893	882	98,8%
15.	13.	AGROKER HOLDING Kereskedelmi Zrt.	Vegyi áru nagykereskedelme	17 655	18 261	103,4%	1 086	810	74,6%	114	120	105,3%
16.	-	Nem nyilvános										
17.	16.	HÜBNER - H Gumi- és Műanyagipari Kft.	Gumiabroncs, gumitömlő gyártása	13 397	16 362	122,1%	Nem nyilvános			649	717	110,5%
18.	21.	TECNICA UNGHERIA Gyártó, Kereskedelmi és Logisztikai Kft.	Sportszergyártás	11 436	16 286	142,4%	11 435	16 284	142,4%	185	220	118,9%
19.	20.	AKTUÁL BAU Építőipari és Kereskedelmi Kft.	Lakó- és nem lakó épület építése	11 478	14 582	127,0%	0	0	-	79	93	117,7%
20.	18.	Diehl Aviation Hungary Kft.	Légi, űrjármű gyártása	11 786	14 171	120,2%	11 781	14 168	120,3%	536	635	118,5%
21.	15.	JOSEF SEIBEL Cipőipari és Kereskedelmi, Szolgáltató Kft.	Lábbeligyártás	15 302	13 885	90,7%	15 299	13 882	90,7%	181	206	113,8%
22.	17.	SEMATIC HUNGÁRIA Felvonógyártó és Kereskedelmi Kft.	Fémszerkezet gyártása	13 012	13 340	102,5%	12 669	12 930	102,1%	321	330	102,8%
23.	22.	RÉVÉSZ TRANS Nemzetközi Fuvarozó Szállítmányozó és Szolgáltató Kft.	Közúti áruszállítás	11 172	12 769	114,3%	3 826	4 408	115,2%	395	425	107,6%
24.	23.	Vibracoustic CV Air Springs Magyarország Légrugó Technológia Kft.	Egyéb gumitermék gyártása	11 080	12 412	112,0%	10 370	11 947	115,2%	139	153	110,1%
25.	27.	Austria Juice Hungary Kft.	Gyümölcs-, zöldségfeldolgozás	9 763	11 482	117,6%	1 026	563	54,9%	155	203	131,0%
26.	24.	"HÁDA-1" Ipari és Kereskedelmi Kft.	Használtcikk bolti kiskereskedelme	10 999	11 455	104,1%	Nem nyilvános			596	578	97,0%
27.	25.	NYÍRSÉG-HASSO Sütőipari és Gabonaipari Kft.	Gabona, dohány, vetőmag, takarmány nagykereskedelme	10 923	11 188	102,4%	212	61	28,8%	96	92	95,8%
28.	49.	ZEMPLÉNKŐ Kelet-magyarországi Építőipari Fővállalkozó és Bányászati Kft.	Lakó- és nem lakó épület építése	5 370	10 972	204,3%	0	0	-	29	35	120,7%
29.	29.	CARL ZEISS VISION Hungary Optikai Kft.	Optikai eszköz gyártása	9 102	10 136	111,4%	7 844	8 775	111,9%	395	409	103,5%
30.	31.	MSK Hungary Gépgyártó Bt.	M.n.s. egyéb általános rendeltetésű gép gyártása	8 709	9 669	111,0%	8 631	9 607	111,3%	270	278	103,0%
31.	28.	SERIOPLAST Hungary Termelő és Kereskedelmi Kft.	Műanyag csomagolóeszköz gyártása	9 122	9 247	101,4%	9 022	9 159	101,5%	162	178	109,9%
32.	35.	VAGÉP Kereskedelmi és Szolgáltató Zrt.	Személygépjármű-, könnyűgépjármű-kereskedelem	7 503	9 208	122,7%	109	328	300,9%	95	100	105,3%
33.	34.	"BOGDÁNY PETROL" Termelő, Szolgáltató és Kereskedelmi Kft.	Gyógyszeralapanyag-gyártás	7 836	9 190	117,3%	Nem nyilvános			Nem nyilvános		
34.	-	Nem nyilvános										
35.	36.	PARMEN Konzervipari Termelési és Kereskedelmi Zrt.	Egyéb gyümölcs-, zöldségfeldolgozás, -tartósítás	7 416	8 604	116,0%	4 008	3 701	92,3%	138	136	98,6%
36.	43.	Szatmári Konzervgyár Kft.	Egyéb gyümölcs-, zöldségfeldolgozás, -tartósítás	6 414	8 544	133,2%	5 296	7 094	134,0%	339	224	66,1%
37.	33.	NYÍRSÉGVÍZ Nyíregyháza és Térsége Víz- és Csatornamű Zrt.	Víztermelés, -kezelés, -ellátás	8 077	8 386	103,8%	0	0	-	632	630	99,7%
38.	30.	SZURO-TRADE Termelő Szolgáltató és Kereskedelmi Kft.	Mezőgazdasági termék ügynöki nagykereskedelme	8 902	8 340	93,7%	1 157	477	41,2%	75	82	109,3%
39.	-	Nem nyilvános										
40.	38.	FARMOL Hungary Termelő és Kereskedelmi Kft.	Testápolási cikk gyártása	7 185	8 270	115,1%	6 978	8 137	116,6%	250	349	139,6%
41.	68.	VÁRDA-DRINK Szeszipari Zrt.	Desztillált szesz ital gyártása	3 929	8 209	208,9%	1 447	1 159	80,1%	63	58	92,1%
42.	47.	MASTER SZOLG Szolgáltató Kft.	Hobbiállat-eledel gyártása	5 673	8 135	143,4%	121	57	47,1%	Nem nyilvános		
43.	-	Nem nyilvános										
44.	37.	Keleti Régió Tejtérkéscsítő és Beszerző Kft.	Tejtermék, tojás, zsiradék nagykereskedelme	7 229	7 850	108,6%	0	0	-	1	0	0,0%
45.	46.	"GROWI" Kereskedelmi és Szolgáltató Kft.	Gépjárműüzemanyag-kiskereskedelem	6 003	7 127	118,7%	0	0	-	40	40	100,0%
46.	55.	Smartphone Hungary Kft.	Elektronikus, híradás-technikai berendezés és alkatrészei nagykereskedelme	4 652	6 806	146,3%	79	92	116,5%	25	24	96,0%
47.	45.	KISS B. Ker. Kereskedelmi és Szolgáltató Kft.	Élelmiszer, ital, dohányáru vegyes nagykereskedelme	6 227	6 668	107,1%	0	0	-	81	86	106,2%
48.	-	"LEMEZCENTRUM" Kereskedelmi, Szolgáltató és Termelő Kft.	Lakó- és nem lakó épület építése	1 321	6 170	467,1%	Nem nyilvános			Nem nyilvános		
49.	39.	EKO Konzervipari Kft.	Egyéb gyümölcs-, zöldségfeldolgozás, -tartósítás	7 041	6 156	87,4%	4 812	3 577	74,3%	209	223	106,7%
50.	56.	"AGROMIX" Terményszárító és Takarmánykeverő Kft.	Haszonállat-eledel gyártása	4 585	5 891	128,5%	959	1 402	146,2%	46	46	100,0%

A 100 legnagyobb vállalkozás nettó árbevétele szerint 2018-ban

ADATOK MILLIÓ FORINTBAN

SAJÁT TŐKE			MÉRLEGFŐÖSSZEG			ÜZEMI (ÜZLETI) TEV. EREDMÉNYE			ADÓZÁS ELŐTTI EREDMÉNY			HOZZÁADOTT ÉRTÉK			TEVÉ- KENYSÉG KEZDETE	RANGSOR
2017.	2018.	18/17	2017.	2018.	18/17	2017.	2018.	18/17	2017.	2018.	18/17	2017.	2018.	18/17		
Nem nyilvános			132 404	142 078	107,3%	Nem nyilvános			13 835	12 073	87,3%	Nem nyilvános			1993.06.30.	1.
9 737	12 264	126,0%	31 339	44 159	140,9%	1 814	3 631	200,2%	2 113	2 979	141,0%	8 301	11 417	137,5%	2000.05.03.	2.
21 886	22 422	102,4%	103 326	105 741	102,3%	1 414	1 017	71,9%	1 207	539	44,7%	26 506	22 983	86,7%	2008.09.23.	3.
6 531	8 673	132,8%	16 874	14 645	86,8%	1 214	2 394	197,2%	1 182	2 370	200,5%	1 721	3 065	178,1%	2008.07.10.	4.
4 707	5 246	111,5%	10 648	11 247	105,6%	659	755	114,6%	662	758	114,5%	1 564	2 437	155,8%	1990.10.25.	5.
679	650	95,7%	12 635	16 332	129,3%	Nem nyilvános			Nem nyilvános			4 248	4 300	101,2%	2008.03.27.	6.
16 029	19 980	124,6%	20 271	25 142	124,0%	Nem nyilvános			Nem nyilvános			7 112	8 085	113,7%	1993.06.30.	7.
-670	3 251	-485,2%	38 001	39 282	103,4%	-2 953	2 792	-94,5%	-4 483	368	-8,2%	850	7 025	826,5%	1988.11.01.	8.
7 001	7 875	112,5%	9 531	11 208	117,6%	1 925	1 387	72,1%	2 191	1 564	71,4%	5 525	5 650	102,3%	1997.03.18.	9.
-1 269	-94	7,4%	12 706	14 774	116,3%	-941	-367	39,0%	-1 080	-536	49,6%	1 286	2 218	172,5%	1992.11.01.	10.
2 615	2 751	105,2%	5 741	5 825	101,5%	Nem nyilvános			322	267	82,9%	1 945	2 089	107,4%	2005.01.10.	11.
7 914	8 707	110,0%	11 347	13 843	122,0%	548	713	130,1%	908	807	88,9%	3 133	3 423	109,3%	1999.02.24.	12.
3 431	4 281	124,8%	7 196	7 813	108,6%	694	882	127,1%	662	847	127,9%	1 185	1 409	118,9%	1996.07.01.	13.
6 822	9 552	140,0%	12 706	12 749	100,3%	1 795	2 844	158,4%	1 732	2 836	163,7%	6 673	8 492	127,3%	1994.03.23.	14.
2 227	2 368	106,3%	6 301	6 415	101,8%	308	247	80,2%	268	214	79,9%	233	155	66,5%	1993.05.31.	15.
																16.
Nem nyilvános			9 807	11 083	113,0%	Nem nyilvános			Nem nyilvános			Nem nyilvános			1997.04.15.	17.
-250	666	-266,4%	3 294	3 693	112,1%	-259	676	-261,0%	-258	665	-257,8%	191	1 557	815,2%	2005.12.14.	18.
1 351	1 609	119,1%	5 512	5 616	101,9%	272	522	191,9%	276	475	172,1%	942	1 338	142,0%	1996.03.08.	19.
Nem nyilvános			Nem nyilvános			Nem nyilvános			433	370	85,5%	Nem nyilvános			2011.02.15.	20.
5 432	5 668	104,3%	7 798	7 736	99,2%	526	203	38,6%	356	240	67,4%	1 097	853	77,8%	1996.01.03.	21.
4 813	5 068	105,3%	8 453	8 077	95,6%	2 455	2 669	108,7%	2 391	2 669	111,6%	4 647	4 828	103,9%	2000.03.13.	22.
3 535	3 827	108,3%	14 390	16 224	112,7%	977	914	93,6%	763	683	89,5%	3 903	4 395	112,6%	1998.02.01.	23.
1 886	2 130	112,9%	3 743	4 662	124,6%	Nem nyilvános			Nem nyilvános			Nem nyilvános			2004.12.16.	24.
Nem nyilvános			10 158	10 385	102,2%	Nem nyilvános			Nem nyilvános			1 783	2 596	145,6%	1992.12.18.	25.
Nem nyilvános			Nem nyilvános			Nem nyilvános			Nem nyilvános			Nem nyilvános			2005.08.09.	26.
3 931	4 016	102,2%	8 199	8 925	108,9%	375	299	79,7%	436	321	73,6%	1 110	873	78,6%	1997.07.01.	27.
2 057	2 434	118,3%	4 476	8 434	188,4%	587	1 188	202,4%	601	1 211	201,5%	821	1 722	209,7%	2000.09.06.	28.
4 422	4 509	102,0%	5 849	6 149	105,1%	1 781	1 765	99,1%	1 812	1 777	98,1%	4 456	4 819	108,1%	1992.01.01.	29.
3 046	3 316	108,9%	6 173	6 714	108,8%	457	771	168,7%	516	798	154,7%	2 475	3 220	130,1%	1993.12.01.	30.
3 175	3 066	96,6%	6 907	6 581	95,3%	1 102	940	85,3%	1 061	868	81,8%	2 309	2 224	96,3%	2008.05.28.	31.
2 420	2 578	106,5%	5 163	6 205	120,2%	355	276	77,7%	349	277	79,4%	738	879	119,1%	1992.04.30.	32.
Nem nyilvános			Nem nyilvános			Nem nyilvános			Nem nyilvános			Nem nyilvános			2000.03.28.	33.
																34.
3 488	3 750	107,5%	6 483	7 530	116,1%	221	396	179,2%	280	342	122,1%	659	929	141,0%	1997.12.31.	35.
840	970	115,5%	9 819	10 398	105,9%	222	189	85,1%	18	18	100,0%	1 443	1 276	88,4%	1996.01.29.	36.
3 952	3 955	100,1%	24 453	27 934	114,2%	-38	-31	81,6%	-1	1	-	4 653	4 825	103,7%	1996.11.01.	37.
2 945	2 968	100,8%	12 991	13 950	107,4%	176	197	111,9%	36	42	116,7%	849	975	114,8%	1996.07.11.	38.
																39.
1 851	2 315	125,1%	4 251	4 004	94,2%	880	541	61,5%	850	475	55,9%	2 008	2 520	125,5%	2010.04.27.	40.
1 398	1 319	94,3%	2 278	4 441	195,0%	444	459	103,4%	437	463	105,9%	2 552	5 918	231,9%	1991.12.31.	41.
1 107	1 171	105,8%	6 131	8 321	135,7%	73	236	323,3%	55	190	345,5%	Nem nyilvános			2006.04.28.	42.
																43.
62	65	104,8%	945	1 005	106,3%	-3	4	-	-3	4	-	3	1	33,3%	2009.08.27.	44.
545	605	111,0%	918	1 062	115,7%	192	194	101,0%	191	192	100,5%	338	390	115,4%	1994.05.30.	45.
160	227	141,9%	563	841	149,4%	21	90	428,6%	15	79	526,7%	110	177	160,9%	2008.03.12.	46.
691	848	122,7%	1 840	2 338	127,1%	138	161	116,7%	149	172	115,4%	369	395	107,0%	1997.12.31.	47.
608	1 331	218,9%	Nem nyilvános			Nem nyilvános			Nem nyilvános			Nem nyilvános			1992.04.01.	48.
4 974	5 224	105,0%	10 271	10 466	101,9%	285	298	104,6%	208	254	122,1%	1 197	1 386	115,8%	1993.03.11.	49.
1 439	1 605	111,5%	2 747	3 365	122,5%	210	201	95,7%	199	204	102,5%	422	504	119,4%	1991.04.16	50.

A 100 legnagyobb vállalkozás nettó árbevétele szerint 2018-ban

RANGSOR	2018.	2017.	A VÁLLALKOZÁS NEVE	SZAKÁGAZAT	ÉRTÉKESÍTÉS NETTÓ ÁRBEVÉTELE			EXPORTÉRTÉKESÍTÉS			ÁTL. STAT. LETSZÁM (FŐ)		
					2017.	2018.	18/17	2017.	2018.	18/17	2017.	2018.	18/17
51.	-		Nem nyilvános										
52.	32.		FÉMSZERKEZET Építő és Szerelő Kft.	Lakó- és nem lakó épület építése	8 552	5 701	66,7%	0	0	-	124	130	104,8%
53.	44.		"GOF HUNGARY" Gabona-, Olajos és Fehérje-Növények Termelését Koordináló Kft.	Gabona, dohány, vetőmag, takarmány nagykereskedelme	6 253	5 614	89,8%	121	150	124,0%	54	55	101,9%
54.	50.		NYÍRERDŐ Nyírségi Erdészeti Zrt.	Erdészeti, egyéb erdőgazdálkodási tevékenység	5 335	5 614	105,2%	1 152	1 177	102,2%	1 019	768	75,4%
55.	42.		GOLD-CARS Kereskedelmi és Szolgáltató Kft.	Személygépjármű-, könnyűgépjármű-kereskedelem	6 609	5 560	84,1%	3 225	1 622	50,3%	46	48	104,3%
56.	40.		ALKALOIDA Vegyészeti Gyár Zrt.	Gyógyszerkészítmény gyártása	6 951	5 456	78,5%	6 687	5 138	76,8%	359	416	115,9%
57.	-		Oplus Kereskedelmi és Szolgáltató Kft.	Gépjárműüzemanyag-kiskereskedelem	3 696	5 391	145,9%	0	3	-	62	74	119,4%
58.	51.		Észak-Alföldi Környezetgazdálkodási Nonprofit Kft.	Nem veszélyes hulladék gyűjtése	5 133	5 084	99,0%	0	0	-	175	301	172,0%
59.	-		Nem nyilvános										
60.	61.		"NYÍR-FLOP-HOLDING" Generálkivitelező, Szállító és Szolgáltató Kft.	Lakó- és nem lakó épület építése	4 267	4 823	113,0%	1 642	1 193	72,7%	79	95	120,3%
61.	58.		"KELET-TRANS 2000" Fuvarozó és Kereskedelmi Kft.	Egyéb szállítást kiegészítő szolgáltatás	4 503	4 791	106,4%	1 708	1 058	61,9%	104	110	105,8%
62.	59.		Szabolcs-Coop Kereskedelmi és Szolgáltató Zrt.	Élelmiszer jellegű bolti vegyes kiskereskedelem	4 448	4 704	105,8%	0	0	-	249	230	92,4%
63.	-		Nem nyilvános										
64.	83.		GÉMTECH Gépészeti Mérnöki Technológiai Tervező és Gyártó Kft.	Fémszerkezet gyártása	3 396	4 607	135,7%	686	1 084	158,0%	84	83	98,8%
65.	64.		IGEPA ZR Kereskedelmi és Szolgáltató Kft.	Egyéb háztartási cikk nagykereskedelme m.n.s.	4 156	4 452	107,1%	359	536	149,3%	40	39	97,5%
66.	76.		"SZAL-TÓ" Kereskedelmi Kft.	Ital nagykereskedelme	3 735	4 298	115,1%	146	143	97,9%	81	86	106,2%
67.	-		Nem nyilvános										
68.	57.		DBM Dél-nyírségi Bioenergia Művek Energiatermelő Zrt.	Villamosenergia-termelés	4 571	4 251	93,0%	0	0	-	51	54	105,9%
69.	74.		ERDÉRT-TUZSÉR Faipari Zrt.	Fűrészarugyártás	3 800	4 246	111,7%	344	470	136,6%	166	191	115,1%
70.	84.		NYÍRVV Nyíregyházi Városüzemeltető és Vagyonkezelő Nonprofit Kft.	Ingatlankezelés	3 388	4 115	121,5%	Nem nyilvános			1 798	1 220	67,9%
71.	48.		BÁTORTRADE Kereskedelmi és Szolgáltató Kft.	Tejhasznú szarvasmarha tenyésztése	5 493	4 090	74,5%	Nem nyilvános			190	185	97,4%
72.	67.		FLABEG Automotive Gyártó és Kereskedelmi Kft.	Közüti jármű alkatrészeinek gyártása	4 047	4 072	100,6%	2 573	2 644	102,8%	184	171	92,9%
73.	-		Nem nyilvános										
74.	65.		LERTON TRANS Fuvarozó és Szállítmányozó Kft.	Közüti áruszállítás	4 130	3 969	96,1%	2 862	3 286	114,8%	146	126	86,3%
75.	95.		Speciál Mobil Kereskedelmi és Szolgáltató Kft.	Személygépjármű-, könnyűgépjármű-kereskedelem	3 082	3 932	127,6%	Nem nyilvános			Nem nyilvános		
76.	96.		REALTHERM Nyílászárógyártó és Kereskedelmi Kft.	Műanyag építőanyag gyártása	3 044	3 930	129,1%	Nem nyilvános			Nem nyilvános		
77.	-		P & P Kereskedelmi és Szolgáltató Kft.	Gabona, dohány, vetőmag, takarmány nagykereskedelme	2 648	3 915	147,8%	Nem nyilvános			Nem nyilvános		
78.	71.		MCE Nyíregyháza Kft.	Fémszerkezet gyártása	3 220	3 905	121,3%	2 548	1 432	56,2%	134	137	102,2%
79.	-		Nem nyilvános										
80.	-		Nem nyilvános										
81.	63.		AUTÓ SZÉLES Kereskedelmi Kft.	Személygépjármű-, könnyűgépjármű-kereskedelem	4 167	3 841	92,2%	1 232	1 101	89,4%	25	28	112,0%
82.	73.		"MADA-HÚS" Kereskedelmi és Szolgáltató Kft.	Húsfeldolgozás, -tartósítás	3 805	3 809	100,1%	32	375	1171,9%	73	76	104,1%
83.	-		Nem nyilvános										
84.	-		Nem nyilvános										
85.	92.		MOM Magyar Optikai Művek Zrt.	Mérőműszergyártás	3 197	3 773	118,0%	2 187	2 436	111,4%	161	192	119,3%
86.	87.		Pannónia Generálépítő Zrt.	Lakó- és nem lakó épület építése	3 253	3 699	113,7%	1	0	0,0%	59	67	113,6%
87.	82.		DRINKER Kereskedelmi Kft.	Élelmiszer, ital, dohányáru vegyes nagykereskedelme	3 503	3 687	105,3%	0	0	-	15	21	140,0%
88.	98.		"Pro-Team" Rehabilitációs Közhasznú Nonprofit Kft.	Felsőruházat gyártása (kivéve: munkaruházat)	3 005	3 573	118,9%	27	18	66,7%	2 115	2 037	96,3%
89.	88.		"PLATÁN-AUTÓHÁZ" Kereskedő és Szolgáltató Kft.	Személygépjármű-, könnyűgépjármű-kereskedelem	3 252	3 527	108,5%	Nem nyilvános			41	45	109,8%
90.	86.		Nyíregyházi-Kenyérgyár Termelő és Kereskedelmi Kft.	Kenyér, friss pékáru gyártása	3 256	3 509	107,8%	28	17	60,7%	179	178	99,4%
91.	79.		NYÍRTÁVHŐ Nyíregyházi Távhőszolgáltató Kft.	Gőzellátás, légkondicionálás	3 634	3 490	96,0%	0	0	-	116	116	100,0%
92.	-		Nem nyilvános										
93.	-		Nem nyilvános										
94.	-		Nem nyilvános										
95.	80.		KÁLLÓ- "fém" Fémfeldolgozó Kft.	Fémszerkezet gyártása	3 534	3 264	92,4%	12	9	75,0%	63	53	84,1%
96.	-		Joaner Kft.	Desztillált szeszes ital gyártása	2 223	3 221	144,9%	0	2	-	65	58	89,2%
97.	-		Nem nyilvános										
98.	78.		GLOSTER Zöldség-Gyümölcs Feldolgozó és Kereskedelmi Kft.	Egyéb gyümölcs-, zöldségfeldolgozás, -tartósítás	3 681	3 190	86,7%	1 215	1 114	91,7%	78	86	110,3%
99.	-		HÜPERION Kereskedelmi és Szolgáltató Kft.	Vasáru-, festék-, üveg-kiskereskedelem	2 352	3 176	135,0%	Nem nyilvános			15	20	133,3%
100.	-		"NYIR-CHEM" Kereskedelmi és Szolgáltató Kft.	Vegyő árú nagykereskedelme	2 836	3 169	111,7%	11	11	100,0%	19	20	105,3%

A 100 legnagyobb vállalkozás nettó árbevétele szerint 2018-ban

ADATOK MILLIÓ FORINTBAN

SAJÁT TŐKE			MÉRLEGFOOSSZEG			ÜZEMI (ÜZLETI) TEV. EREDMÉNYE			ADÓZÁS ELŐTTI EREDMÉNY			HOZZÁADOTT ÉRTÉK			TEVÉ- KENYSÉG KEZDETE	RANGSOR
2017.	2018.	18.17	2017.	2018.	18.17	2017.	2018.	18.17	2017.	2018.	18.17	2017.	2018.	18.17		
																51.
1 893	1 925	101,7%	4 538	4 614	101,7%	33	42	127,3%	28	40	142,9%	549	531	96,7%	1989.09.15.	52.
817	1 002	122,6%	5 289	7 054	133,4%	141	136	96,5%	59	76	128,8%	314	327	104,1%	2004.03.11.	53.
8 148	8 512	104,5%	9 614	9 786	101,8%	361	330	91,4%	362	402	111,0%	2 549	2 648	103,9%	1994.10.01.	54.
826	808	97,8%	2 000	1 873	93,7%	232	203	87,5%	233	201	86,3%	391	360	92,1%	1994.12.30.	55.
109 145	95 627	87,6%	163 946	145 743	88,9%	-5 219	-2 324	44,5%	-5 837	-389	6,7%	428	1 429	333,9%	1991.10.01.	56.
384	503	131,0%	1 065	1 149	107,9%	119	134	112,6%	111	124	111,7%	340	372	109,4%	2010.11.26.	57.
1 596	3 341	209,3%	6 671	7 172	107,5%	329	86	26,1%	331	83	25,1%	653	1 082	165,7%	2007.03.02.	58.
																59.
728	743	102,1%	3 458	4 139	119,7%	244	140	57,4%	215	115	53,5%	1 049	976	93,0%	2006.08.15.	60.
1 754	1 982	113,0%	3 767	4 241	112,6%	200	267	133,5%	217	236	108,8%	958	1 212	126,5%	1996.12.31.	61.
2 269	2 499	110,1%	2 738	2 947	107,6%	139	268	192,8%	143	281	196,5%	880	970	110,2%	1999.11.02.	62.
																63.
2 643	3 506	132,7%	5 319	8 034	151,0%	534	840	157,3%	505	866	171,5%	1 189	1 502	126,3%	2009.12.15.	64.
220	219	99,5%	2 110	1 895	89,8%	30	93	310,0%	11	12	109,1%	235	353	150,2%	1994.12.15.	65.
486	526	108,2%	1 198	1 230	102,7%	109	149	136,7%	104	145	139,4%	355	422	118,9%	1994.01.01.	66.
																67.
1 352	1 232	91,1%	8 892	8 925	100,4%	Nem nyilvános			Nem nyilvános			Nem nyilvános				2006.06.15.
381	381	100,0%	1 834	1 848	100,8%	-142	30	-	-159	1	-	479	438	91,4%	2008.11.14.	69.
Nem nyilvános			Nem nyilvános			Nem nyilvános			Nem nyilvános			1 036	1 235	119,2%	1990.04.15.	70.
4 179	4 745	113,5%	Nem nyilvános			Nem nyilvános			Nem nyilvános			Nem nyilvános				1989.02.16.
946	1 200	126,8%	2 164	2 452	113,3%	419	339	80,9%	329	273	83,0%	Nem nyilvános				2000.08.03.
																73.
1 294	1 335	103,2%	4 850	5 125	105,7%	259	318	122,8%	211	226	107,1%	1 525	1 507	98,8%	2006.10.30.	74.
Nem nyilvános			Nem nyilvános			Nem nyilvános			Nem nyilvános			Nem nyilvános				2007.11.06.
Nem nyilvános			Nem nyilvános			Nem nyilvános			Nem nyilvános			Nem nyilvános				1993.09.09.
331	309	93,4%	731	735	100,5%	39	48	123,1%	33	41	124,2%	114	157	137,7%	1993.02.01.	77.
1 326	1 324	99,8%	2 336	3 509	150,2%	246	96	39,0%	251	88	35,1%	1 137	864	76,0%	1988.12.01.	78.
																79.
																80.
427	414	97,0%	916	930	101,5%	164	64	39,0%	156	58	37,2%	247	234	94,7%	1991.01.01.	81.
Nem nyilvános			Nem nyilvános			68	83	122,1%	Nem nyilvános			297	365	122,9%	1998.12.30.	82.
																83.
																84.
429	585	136,4%	1 592	1 754	110,2%	187	192	102,7%	Nem nyilvános			982	1 069	108,9%	1989.07.01.	85.
284	307	108,1%	1 691	1 377	81,4%	53	45	84,9%	50	43	86,0%	267	305	114,2%	2013.09.20.	86.
1 115	1 542	138,3%	1 217	4 180	343,5%	230	254	110,4%	340	438	128,8%	327	400	122,3%	1991.03.01.	87.
286	455	159,1%	1 591	2 109	132,6%	119	219	184,0%	66	203	307,6%	624	884	141,7%	2006.07.21.	88.
145	117	80,7%	1 022	1 314	128,6%	Nem nyilvános			Nem nyilvános			167	219	131,1%	1991.02.15.	89.
1 071	1 228	114,7%	2 065	2 027	98,2%	208	167	80,3%	195	161	82,6%	975	1 056	108,3%	1998.06.05.	90.
5 594	5 829	104,2%	7 680	7 958	103,6%	152	69	45,4%	152	69	45,4%	Nem nyilvános				1992.07.15.
																92.
																93.
																94.
2 906	3 204	110,3%	4 238	4 647	109,7%	230	422	183,5%	208	306	147,1%	492	666	135,4%	1995.02.01.	95.
48	91	189,6%	1 629	1 995	122,5%	-252	60	-	-261	49	-	1 362	2 143	157,3%	1995.06.01.	96.
																97.
4 071	4 285	105,3%	6 757	6 562	97,1%	496	224	45,2%	498	222	44,6%	806	797	98,9%	1993.03.01.	98.
109	201	184,4%	402	645	160,4%	79	117	148,1%	79	116	146,8%	82	129	157,3%	2007.06.02.	99.
584	654	112,0%	1 267	1 266	99,9%	76	76	100,0%	76	76	100,0%	52	39	75,0%	1999.01.05.	100.

V. Munkaerő-piaci helyzet

Az idei évben először elemezzük a munkaerő-piaci helyzetet, melynek célja, hogy a társaságiadó-bevallásokból kinyerhetőnél aktuálisabb és egyben szélesebb körű információkat tudjunk bemutatni. Az adatok a kifizetésekkel, juttatásokkal összefüggő adóról, járulékokról és egyéb adatokról, valamint a szakképzési hozzájárulásról szóló havi bevallásokból származnak.

Foglalkoztatottak száma és a bérek alakulása

2019 első félévében a megyei székhelyű gazdálkodók által bevallott összes munkaviszonyból származó bérjövodelem 9,3 százalékkal nőtt. Ugyan a bérjövodelemben részesülők létszáma 1,6 százalékkal mérséklődött, azonban ez a közmunka programban résztvevők számának 20,0 százalékos csökkenésével magyarázható. Nélkülük a munkavállalók állománya 2,4 százalékkal nőtt 2018 első hat hónapjához viszonyítva.

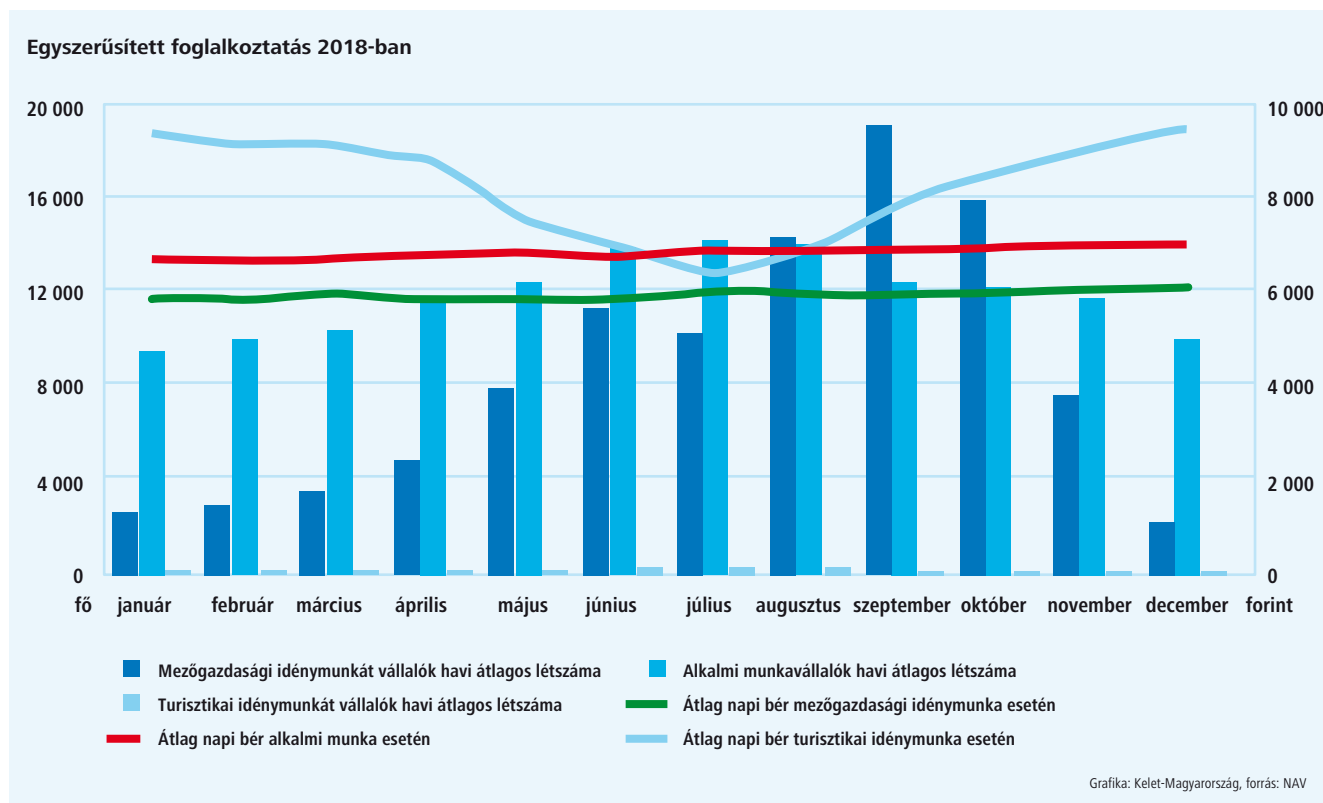
Az üzleti szférában dolgozó összes munkavállaló részére kifizetett bérek 14,2 százalékkal nőttek, a foglalkoztatotti létszám pedig 1,5 százalékkal bővült; közmunkásokkal korrigálva a növekedés 2,8 százalékot tett ki.

A költségvetési szerveknél dolgozók részére kifizetett összes bér 0,8 százalékkal nőtt, a foglalkoztatotti létszám pedig 6,8 százalékkal maradt el a 2018 első félévitől. A munkavállalók számának változására a közmunka program gyakorolta a legnagyobb hatást, melyet figyelmen kívül hagyva 1,4 százalékos növekedés következett be.

Egyszerűsített foglalkoztatás

Egyszerűsített foglalkoztatás keretében a megyében havonta átlagosan 20 620 fő került alkalmazásra 2018-ban, az általuk havonta ledolgozott munkanapok száma 6,6 volt. Az esetek ötödében a dolgozók szakképzettséget igénylő munkakört láttak el. A munkanapok 56,4 százalékában alkalmi munka, 43,0 százalékában mezőgazdasági idénymunka, 0,6 százalékában pedig turisztikai idénymunka keretében került sor egyszerűsített foglalkoztatásra. Az alkalmi munkavállalóknál az esetek több mint egyharmadában volt elvárás a középfokú végzettség vagy középfokú szakképzettség. A mezőgazdaságban dolgozók foglalkoztatásánál ez az arány 0,6 százalék volt, a turisztikai idénymunkát végzők esetében pedig 45,9 százalékot tett ki. A kifizetett napi átlagos munkabér 6 512 forint volt. (35. grafika) 2019 első felében az előző év azonos időszakánál havonta 643-mal több, átlagosan 17 672 fő került bejelentésre egyszerűsített foglalkoztatás keretében. A növekedés az alkalmi munkavállalókhoz köthető, az általuk ledolgozott munkanapok száma közel nyolcadával haladta meg a 2018 első félévét, ami az esetek több mint négyötödében szakképzettséget nem igénylő munkákhoz volt köthető. A végzettséghez kötött munkák aránya összességében 0,6 százalékponttal nőtt. A kifizetett napi átlagos munkabér 13,1 százalékkal 7 369 forintra nőtt 2018 első félévéhez képest.

35. grafika



36. grafika

A leggyakoribb szakmában dolgozók száma 2018-ban

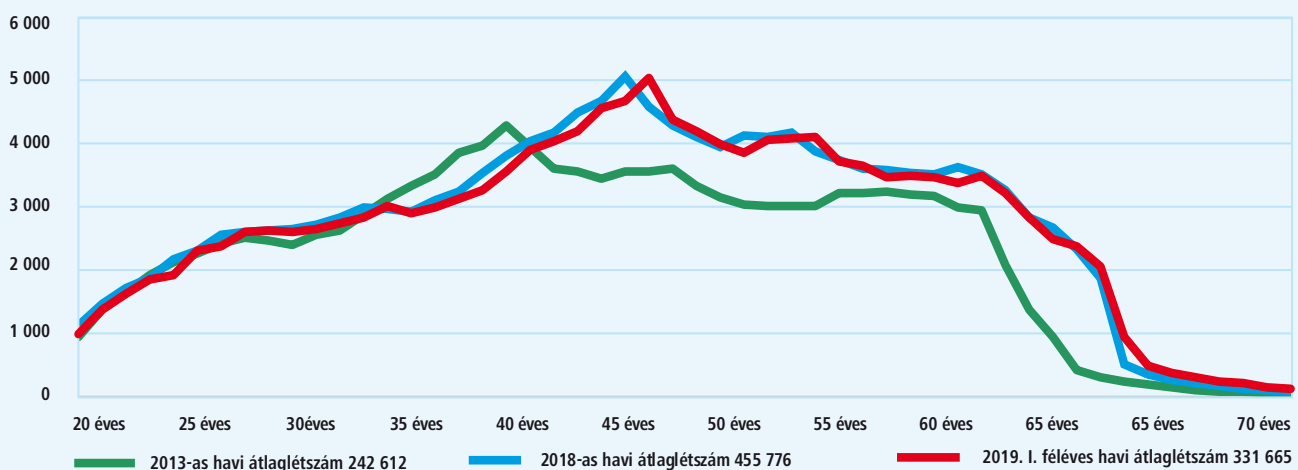
17 507	Egyéb, mns egyszerű szolgáltatási és szállítási foglalkozású
6 651	Bolti eladó
6 581	Egyszerű ipari foglalkozású
4 617	Általános iskolai tanár, tanító
4 207	Tehergépkocsi-vezető, kamionsőfor
3 552	Szociális gondozó, szakgondozó
3 267	Egyszerű mezőgazdasági foglalkozású
3 263	Egyéb takarító és kisegítő
2 952	Egyéb ügyintéző
2 946	Általános irodai adminisztrátor

Leggyakoribb szakmák és életkor szerinti megoszlás

A megyében munkaviszonyból származó bérjövdelemmel rendelkező foglalkoztatottak közül legtöbben egyéb, mások nem sorolható egyszerű szolgáltatási és szállítási foglalkozású dolgozóként kerültek bejelentésre 2018-ban. A tizedik legnagyobb létszámban pedig az általános irodai adminisztrátorok képviselték magukat. (36. grafika) A tíz leggyakoribb szakmában dolgozók tették ki az összes foglalkoztatott közel négytizedét. A megyében összesen 29 olyan szakma volt, amelyben a dolgozók száma meghaladta az ezer főt, ők adták a munkavállalók közel hattizedét. A száz és ezer fő közötti létszámmal rendelkező 163 szakma foglalkoztatottai tették ki a megyei munkavállalók több mint egyharmadát. A foglalkoztatottak az 1975-ben született korosztályból kerülnek ki a legnagyobb számban. A 20 éves vagy annál fiatalabb munkavállalók aránya 1,9 százalék, a 21-30 év közöttieké 15,5 százalék, a 31-40 év közöttieké 22,9 százalék, a 41-50 év közöttieké 29,8 százalék, az 51-60 év közöttieké 23,9 százalék, a 60 év felettieké 6,0 százalék volt.

37. grafika

Foglalkoztatottak átlagos havi létszáma életkor szerint (fő)



38. grafika

Korosztály	Foglalkoztatottak számának változása 2013-2018 között
18-32 éves	+6,6%
33-38 éves	-11,3%
39-58 éves	+22,8%
58 év felett	+147,5%

A megyei dolgozók átlagéletkora 2018-ban 43,1 év volt. 2013-ban ez az érték még 1,7 évvel alacsonyabb, 41,4 év, 2019 első félévében pedig már 43,6 év volt. Ebben az időszakban tehát éves szinten 4-5 hónappal emelkedett a foglalkoztatottak átlagos életkora. (37. grafika)

A munkavállalók számának az elmúlt öt évben tapasztalt bővülésére a legnagyobb pozitív hatást az 1961 és 1986 között születettek gyakorolták. Ebben a korosztályban 2013-2018 között 18,2 százalékkal nőtt a dolgozói létszám. Az 1955 és 1960 között születettekben belül (2018-ban 58-63 évesek, az öregségi nyugdíjkorhatárt még el nem érők) ugyanakkor 12,3 százalékkal csökkent a foglalkoztatottak száma.

A 18-32 éves munkavállalók 6,6 százalékkal többen, a 33-38 évesek 11,3 százalékkal kevesebben voltak 2018-ban, mint 2013-ban. (38. grafika) A 39-58 évesek számában 22,8 százalékos növekedés következett be, 59 évesen és felette pedig közel két és félszer többen vállaltak munkát 2018-ban, mint öt évvel korábban.

A 21/2019. (II. 25.) Korm. rendelet 5. számú melléklete húsz olyan szakképzést nevesít Szabolcs-Szatmár-Bereg megyé-re, amelyekben való részvétel Szabóky Adolf Szakképzési

27. táblázat

A Szabolcs-Szatmár-Bereg megyei hiányszakmákban dolgozók főbb adatai

Szakma megnevezése	Átlagos havi létszám			Átlagos életkor			Átlagos havi bér		
	2013. év	2018. év	Index	2013. év	2018. év	Eltérés	2013. év	2018. év	Index
	fő			év			ezer Ft		
Ács	169	178	105,3%	41,7	44,3	2,6	103,1	161,1	156,3%
Hegesztő, lángvágó	388	576	148,5%	40,3	39,9	-0,4	140,7	210,9	149,9%
Forgácsoló	432	510	118,1%	43,7	45,0	1,3	162,8	250,3	153,7%
Lakatos	1 642	1 604	97,7%	44,9	46,9	2,0	153,0	230,5	150,7%
Burkoló	96	87	90,6%	37,2	41,7	4,5	97,5	157,3	161,3%
Szabó, varró	881	651	73,9%	45,2	46,7	1,5	94,8	160,2	169,0%
Épület-, építménybádogos	25	36	144,0%	38,5	39,1	0,6	107,9	157,3	145,8%
Vezeték- és csőhálózat-szerelő (víz, gáz, fűtés)	562	570	101,4%	44,0	46,5	2,5	149,7	214,0	143,0%
Ápoló, szakápoló	1 837	1 921	104,6%	41,3	42,5	1,2	178,1	274,6	154,2%
Épületvillamossági szerelő, villanszerelő	588	591	100,5%	42,8	44,0	1,2	147,2	221,9	150,7%
Mg-i és ipari gép (motor) karbantartója, javítója	961	1 018	105,9%	42,8	44,5	1,7	166,7	244,2	146,5%
Vegyes profilú gazdálkodó	45	53	117,8%	41,6	45,4	3,8	98,2	100,9	102,7%
Pék, édesipartermék-gyártó	660	590	89,4%	38,5	39,0	0,5	119,0	193,8	162,9%
Villamos gépek és készülékek műszerésze, javítója	325	268	82,5%	43,6	43,4	-0,2	184,4	254,2	137,9%
Egyéb műszaki foglalkozású	477	766	160,6%	39,8	41,2	1,4	200,4	286,2	142,8%
Mezőgazdasági, erdőgazdasági, növényvédő gépkezelő	817	875	107,1%	41,9	43,7	1,8	128,7	193,3	150,2%
Szállítási, szállítmányozási nyilvántartó	73	125	171,2%	37,3	40,1	2,8	151,3	238,2	157,4%
Összes létszám és átlagos életkor, havi bér	9 978	10 419	104,4%	42,5	43,8	1,3	150,5	231,0	153,5%

Ösztöndíjra jogosít a 2019/2020-as tanévben. Az ösztöndíjra jogosító szakképesítések megszerzését követően leggyakrabban betölthető 17 munkakör között egyaránt vannak olyanok, amelyekben az elmúlt öt évben nőtt, és olyanok, amelyekben csökkent a foglalkoztatotti létszám. (27. táblázat) A legnagyobb arányban, több mint negyedével a szabó, varró munkakörben dolgozók száma csökkent havi átlagban. A szállítási, szállítmányozási nyilvántartók száma közel háromnegyedével, az egyéb műszaki foglalkozásúaké pedig több mint hattizedével nőtt. A 17 hiányszakmát együttesen 441 fővel emelkedett a dolgozói létszám.

A hiányszakmák dolgozóinak átlagos életkora 1,3 évvel nőtt 2013 és 2018 között. Csökkenés csak a hegesztők, lángvágók, valamint villamos gépek és készülékek műszerészei, javítói átlagkorában következett be. Előbbi szakmában a jelentős, 188 fős létszámnövekedés tehát nagymértékben a fiatalabb korosztályoknak köszönhető. A legalacsonyabb átlagos életkor a pékek, édesipartermék-gyártók, a legmagasabb pedig a lakatosok között volt megfigyelhető 2018-ban. Előbbi szakma 0,5 évet, utóbbi pedig 2,0 évet "öregedett" az elmúlt öt évben. 2013-ban a legfiatalabbak még a burkolók voltak, akiknél a foglalkoztatotti létszám csökkenése mellett az átlagos életkor négy és fél évvel emelkedett.

A hiányszakmákban a teljes- és részmunkaidőben foglalkoztatottak átlagos havi munkabére több mint felével nőtt. 2018-ban - 2013-hoz hasonlóan - a legmagasabb fizetést az egyéb műszaki foglalkozásúak vihették haza. 2013-ban a legalacsonyabb fizetése a szabóknak, varróknak volt, 2018-ban már a vegyes profilú gazdálkodóknak. A legnagyobb arányban, 69,0 százalékkal a szabók, varrók bére nőtt öt év alatt, a legkisebb, 2,7 százalékos növekedés a vegyes profilú gazdálkodóknál volt tapasztalható.

A teljes megyében kizárólag azokat a szakmákat tekintve, amelyekben havonta átlagosan legalább száz fő került fog-

lalkoztatásra, a legfiatalabbak a gyorséttermi eladók voltak. Az ő átlagéletkoruk a 2013-as 29,3 évről 30,5 évre nőtt. A legidősebbek a kazánpékezők voltak, akiknél az átlagkor 48,8 évről 53,4 évre nőtt. 35 év alatti átlagos életkora még a pénzügyi ügyintézőknek, a pincéreknek, a gyógytornászoknak, a recepciósnak és az üzemanyagtöltő állomás kezelőnek volt, míg 50 feletti átlagéletkor a piaci, utcai árusoknál, az egészségügyi tevékenységet folytató egységek vezetőinél, a helyi önkormányzatok választott vezetőinél, a vízgazdálkodási gépkezelőknél, az autóbusszvezetőknél, valamint a portás, telepőr, egyszerű őr munkakörökben dolgozóknál volt tapasztalható 2018-ban.

A legnagyobb mértékben, 6,9 évvel a pénzügyi ügyintézői szakma "fiatalodott" öt év alatt, ahol az átlagos létszám közel változatlan volt. Az elöregedés az autóbusszvezető szakmát érintette a legnagyobb mértékben. A dolgozók száma több mint kétharmadával csökkent, az átlagos életkoruk pedig 6,5 évvel meghaladta a 2013-as szintet. Ötnél több évet rajtuk kívül még a középfokú nevelési-oktatási intézményi szakoktatók, gyakorlati oktatók, az egyéb, máshova nem sorolható ipari és építőipari foglalkozásúak, valamint a vagyonszerzők, testőrök átlagéletkora nőtt 2013 és 2018 között. Utóbbi szakmában az átlagos létszám közel negyedére csökkent, a másik kettőben növekedés volt.

A legnagyobb arányban, két és félszeresére a középfokú nevelési-oktatási intézményi szakoktatók, gyakorlati oktatók bére növekedett, amiben jelentős szerepe volt a havi ledolgozott munkaórák változásának. A teljes munkaidőben foglalkoztatottak száma több mint két és félszeresére nőtt, a részmunkaidősök száma négyötödével csökkent, az általuk havonta ledolgozott munkaórák száma pedig 15-ről 19-re nőtt. A második legjelentősebb bérfejlesztés a fafeldolgozó gép kezelője és gyártósor mellett dolgozó munkakörben következett be.

Szakképzési hozzájárulás

A benyújtott bevallások adatai alapján a megyei gazdálkodók 2019 első félévében egyötödére csökkentették számított szakképzési hozzájárulási adó kötelezettségüket. A legjelentősebb a tanulószerszoddéssel rendelkező tanulók után igénybe vehető csökkentő tétel volt. A kedvezményeket havi átlagban érvényesítő 311 gazdálkodóból 297 mérsékelte bruttó kötelezettségét ilyen címen, ami az ösz-

szes csökkentő tétel 89,8 százalékát tette ki. A tanulószerszoddéssel foglalkoztatottak száma havi átlagban 2 612 fő volt, ami körülbelül a ötödével maradt el az elmúlt két év első felében tapasztalttól. Az oktatói kiegészítő csökkentő tétel volt a második legnépszerűbb, mellyel havi átlagban 149 gazdálkodó élt az összes csökkentő tétel 6,2 százalékának erejéig.

VI. Vámszakmai tevékenység

Kiemelt vám- és jövedéki adó bevételek

2018-ban a kiemelt vám- és jövedéki adó adónemekben a gazdálkodók 32 396 millió forintot fizetettek be, és 1 897 millió forint kiutalásban részesültek. A nettó adóbevétel 30 499 millió forint volt, amely 10,5 százalékkal haladta meg az egy évvel korábbit. A növekedés az import áfa és az egyéb termékek jövedéki adója adónemekben realizálódott. (39. grafika) A megyei nettó bevétel több mint egyötödét az import áfa és az uniós vámbevételek adónemek tették ki.

A tárgyévben importtermék áfából 25 173 millió forint származott. TOP 100 gazdálkodó 1 799 millió forintos befizetése a megyei teljes bevétel 7,1 százalékát adta. A legnagyobb forgalomnövekedést a megye legnagyobb befizetője, a székelyhelyi más illetékességi területhez tartozó villamosenergia-termeléssel foglalkozó társaság realizálta.

A befizetések 13,6 százaléka az egyéb termékek jövedéki adójából teljesült. A megyei befizetés több mint kilenczete a száz legnagyobb árbevételű társas vállalkozástól származott. A nettó bevétel emelkedés a kiemelt körbe tartozó desztillált szeszes ital gyártással foglalkozó cég forgalom növekedéséhez köthető.

Az uniós vámbevételek nettó bevétele 178-tal 1 172 millió forintra csökkent. 2018-ban a kiemelt kör 24,3 százalékkal többet, 307 millió forintot fizetett be, mely a megyei bevétel közel egynegyedét adta. A befizetett összeg csökkenés a TOP 100 körön kívüli adózók forgalom visszaesésének eredménye.

A vizsgált időszakban közel azonos összegű bevétel mellett, a tárgyévben a regisztrációs adó részaránya közel 2 százalék volt. 2018-ban a toplistás cégek a megyei teljes összeg 13,0 százalékát teljesítették.

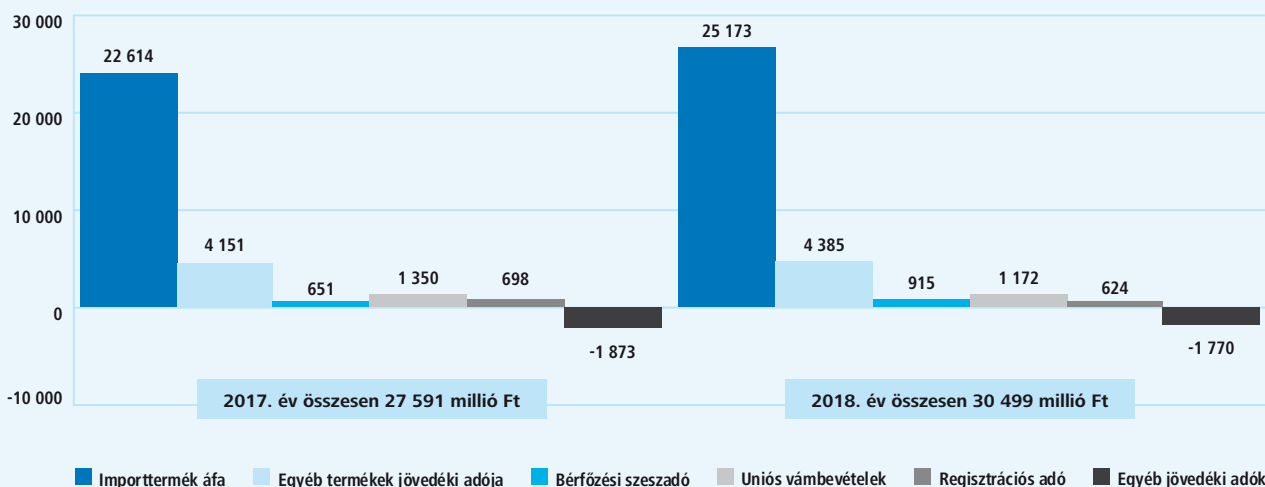
A bérfőzési szeszdó számlára 915 millió forint nettó bevétel folyt be a megyében, ami a kiemelt bevételek 3,0 százalékát adta.

A befizetések alig 1 százaléka az egyéb jövedéki adókból (üzemanyag energiatermék jövedéki adó, import jövedéki adó és energia adó valamint a villamos energia, földgáz, szén energiatermékek jövedéki adója) teljesült.

2018-ban a 1 897 millió forint kiutalás közel kilenczete, 1,8 milliárd forint az üzemanyag energiatermék jövedéki adóhoz kapcsolódott.

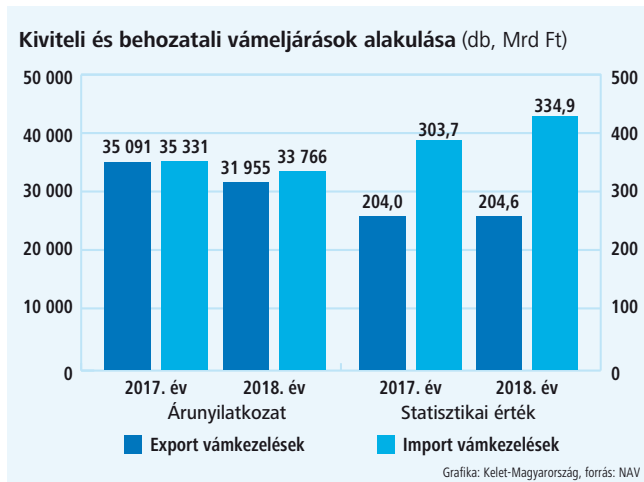
39. grafika

Kiemelt vám és jövedéki adó nettó bevételek (M Ft)



Grafika: Kelet-Magyarország, forrás: NAV

40. grafika



Export-import forgalom bemutatása

A megyében 2018-ban mind a kiviteli és a behozatali vámkezelések száma csökkent. A vámkezelt áruk statisztikai értéke az import esetében nőtt, míg az export vámkezelések tekintetében lényegesen nem változott. (40. grafika)


2018-ban az import vámkezelések keretében szabadforgalomba bocsátott termékek 59,8 százalékban Ukrajnából származtak. Ezt követték az Oroszországból érkező áruk 18,0 százalékos részesedéssel.

2018-ban az export vámkezelések közel kétharmada Ukrajnába irányuló értékesítéshez kapcsolódott. Az áruforgalom 11,6 százalékánál célországként Oroszország került bejelentésre.

Az importforgalom több mint négyötödét euróban, 13,5 százalékát amerikai dollárban bonyolították a gazdálkodók. Export esetében a vámkezeléseket 45,4 százalékban euróban, 12,2 százalékban pedig amerikai dollárban kötötték.



41. grafika



Regisztrációs adó eljárások alakulása

A Szabolcs-Szatmár-Bereg megyében forgalomba helyezett gépjárműveket bemutató elemzésünk a regisztrációs adóigazgatási eljárás keretében benyújtott adatlapon, illetve annak mellékletében szereplő adatok felhasználásával készült. Az adó alanya a regisztrációs eljárást bármelyik megyei adó- és vámigazgatóságon kezdeményezheti. A megyében a regisztrációs adó eljárás alá vont gépjárművek száma az előző évvel közel azonos volt. (41. grafika)

Az igazgatóságon regisztrációs eljárást kezdeményező gazdálkodók száma 2 678-ról 2 472-re csökkent. A regisztrációs adó kivetésére közel 80 százalékban az Európai Unióból behozott gépjármű, 20,5 százalékban belföldön beszerzett gépjármű esetében került sor. Az EU státuszú gépjárművek kétharmadát saját használatra hozták be, 34,0 százalékánál pedig kereskedelmi célú behozatal került megjelölésre.

A kivetett adó összege az eljárások számának emelkedése ellenére csökkent. A tárgyévben a gépjárművekre kiszabott regisztrációs adótétel tovább mérséklődött, mivel a megyében folyamatosan több az új személygépkocsi, illetve a környezetkímélő, az EURO-V és az EURO-VI környezetvédelmi osztályba sorolt használt személygépjármű.

A regisztrációs eljárás alá vont gépjárművek több mint kilenctizedét a személygépjárművek tették ki, a számuk folyamatosan növekedett. A megyében az új autók forgalomba helyezésének száma csekély volt, alig 16,3 százalékot tett ki, a fejezet elején jelzettek miatt.

2018-ban 3,5 százalékos növekedés mellett, 6 821 használt személygépkocsit helyeztek forgalomba. A használt dízel autók részaránya 44,7 százalékra csökkent. Együttesen 70 használt, környezetkímélő és hibrid személygépkocsi adóigazgatási eljárás lefolytatására került sor, a részarányuk közel 1 százalékot tett ki. 2018-ban a használt autók közel kétharmadát Németországból hozták be. A megyében a regisztrációs adóeljárás alá vont használt autók átlagéletkora 2017-2018 között a dízel üzemű járművek esetében 10,8 évről 10,7 évre csökkent, míg az Otto-motoros gépjárművéké 12,5 évről 12,1 évre csökkent.

28. táblázat

Üzemanyag jövedéki adó-visszaigénylések alakulása

Megnevezés	Elfogadott bevallás				Visszautalt jövedéki adó			
	2017. év	2018. év	Eltérés	Index	2017. év	2018. év	Eltérés	Index
	db				M Ft			
Kereskedelmi gázolajként felhasznált üzemanyag után jövedéki adó-visszaigénylés	583	569	-14	97,6%	424	237	-187	55,9%
Mezőgazdaságban felhasznált gázolaj után jövedéki adó-visszaigénylés	4 586	4 631	45	101,0%	1 448	1 472	24	101,7%
Összesen	5 169	5 200	31	100,6%	1 872	1 709	-163	91,3%

A közúti áru fuvarozási, személyszállítási, valamint mezőgazdasági tevékenységhez kapcsolódó jövedéki adó visszaigénylések alakulása

A megyében 2018-ban a kereskedelmi gázolaj jövedéki adó-visszatérítésre jogosult gazdálkodók száma csökkent, míg a regisztrált kereskedelmi gépjárművek száma nőtt.

A kereskedelmi gázolajként felhasznált üzemanyaghoz kapcsolódó, elfogadott jövedéki adó-visszaigénylések száma kisebb mértékben csökkent, mint a visszautalt jövedéki adó összege, mely jelentősen, 187 millió forinttal volt alacsonyabb, mint 2017-ben. A tárgyévben a legnagyobb összegű kiutalás, a TOP százas körbe tartozó egy közúti áruszállítás végző társasághoz köthető. (28. táblázat)

A megyében a területi elhelyezkedéséből adódóan nagyszámúban vannak mezőgazdasági tevékenységet végző gazdálkodók, ennek eredményeképpen országos szinten az egyik legmagasabb a mezőgazdasági üzemanyag felhasználáshoz köthető visszaigénylések darabszáma. 2018-ban mind a visszaigénylések darabszáma, mind a visszautalt jövedéki adó összege csekély mértékben nőttek. 2018-ban 4 865 adózó nyújtott be jövedéki adó-visszaigénylést, melynek közel háromnegyede östermelő magánszemély. A mezőgazdaságban felhasznált gázolaj utáni visszaigénylések közel fele az év első negyedében került benyújtásra.

42. grafika

Határforgalmi adatok bemutatása

A megye területén 5 határátkelőhely található Ukrajna felé. 2018-ban összességében a személyforgalom 5,5 százalékkal 7,7 millióra emelkedett, a járműforgalom 1,2 százalékkal 2,1 millióra csökkent.

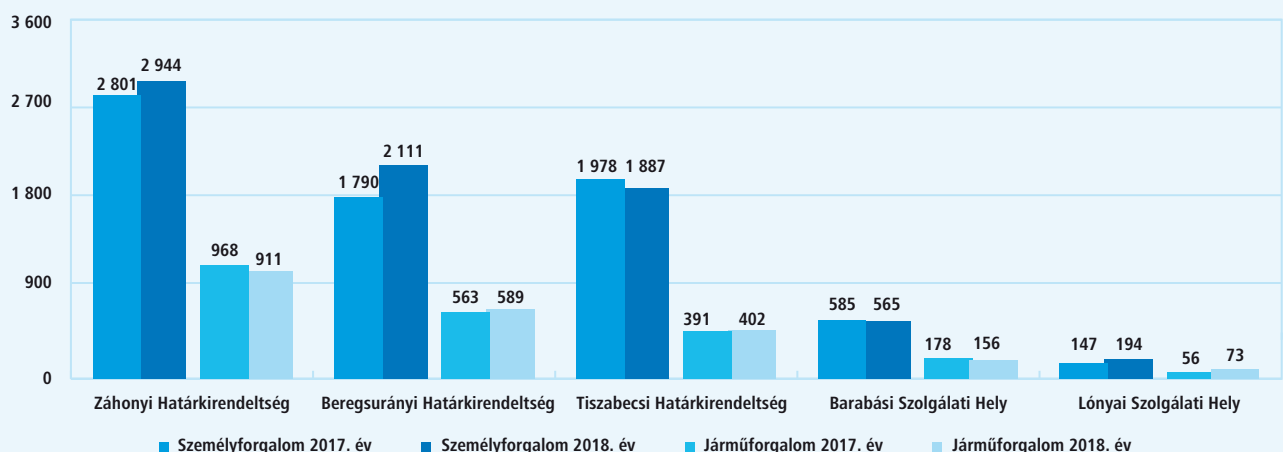
A legnagyobb forgalmat a Záhonyi Határkirendeltség bonyolította, ahol 2,3 százalékkal több személy, illetve jármű lépett át, mint egy évvel korábban. A legnagyobb személyforgalom-emelkedés a Beregsurányi Határkirendeltségen volt. A Tiszabecsi Határkirendeltségen 2,3 millió ki- és belépő személy, illetve jármű volt. A Barabási és a Lónyai Szolgálati Helyek lényegesen kisebb forgalommal rendelkeznek, ahol jellemzően csak személy, személygépkocsi és motorkerékpár átlépés történt. (42. grafika)

Elektronikus Közútiáruforgalom-ellenőrző Rendszer (EKÁER)


2018-ban a megyei székhelyű adózók több mint 457 ezer bejelentés során közel 1,4 millió EKÁER szám köteles szállítmánynak volt a címzettje, melyek közül 92,4 százalék belföldi fuvar, 7,6 százalék EU-ból érkező szállítmány volt.

Feladóként több mint 328 ezer bejelentés alkalmával több mint 0,8 millió EKÁER szám köteles szállítmányban voltak érintettek a megye gazdálkodói. A belföldi szállítmányok 55,7 százalékot, az EU-ba indított fuvarok 44,3 százalékot képviseltek.

Határkirendeltségek személy- és járműforgalma (ezer fő, ezer db)



Grafika: Kelet-Magyarország, forrás: NAV



Az összefogás a stabil gazdaság alapja

Az emberközpontú/vállalatorientált szemlélet, és a közösségi erő nagyban hozzájárul Mátészalkán a város dinamikus fejlődéséhez.

- A város gazdasági motorját jelentik befektetőink, innovációt magában hordozó munkájuk kiemelkedő - fejt ki Dr. Hanusi Péter polgármester. - Mátészalka Város Önkormányzata megbecsüli és nagyra értékeli a helyi vállalkozásokat, hiszen folyamatosan számíthatunk rájuk. A felfelé ívelő fejlődési tendencia nem csak a városra jellemző, hanem a gazdasági szereplők külön-külön is egyre jobb teljesítményt nyújtanak. Megnyugtató biztonságot jelent számunkra, hogy 1300 cég, vállalkozás fizet iparűzési adót. A városnak nagyon szerencsés a vállalkozási allokációja, tehát nem vagyunk kiteve a nagyobb piaci változásoknak. A multinacionális vállalatok mellett, akik 20-25 százalék közötti részt fizetnek be, Mátészalka adóerő-képességét alkotó kis- és középvállalkozások döntő többségben vannak, éppen ezért fontos a jó kapcsolat velük is. Tehát meglehetősen változatos a vállalkozások összetétele, ez tovább növeli a stabilitást, és sokféle munkalehetőséget jelent a környék munkavállalói számára. Az önkormányzatnak soha nem volt ilyen jó kapcsolata a cégekkel, mint most, ez egy élő, virágzó korreláció. Folyamatosan hallok a kis- és közepes vállalkozásokról, hogy a fejlődésüknek, most már egyetlen akadályozó tényezője van, mégpedig a munkaerőhiány, amely megoldására szintén lépéseket tettünk.

- A cégek részéről felmerülő munkaerőhiány kezelésében jelentős szerepet játszik a helyi fog-

lalkoztatási paktum. A Szabolcs 05. Önkormányzati Területfejlesztési Társulás által elnyert helyi foglalkoztatási együttműködések olyan támogatási lehetőséget jelentenek a vállalkozásoknak, amelyek megkönnyítik számukra az igényüknek, képzettség elvárásainknak megfelelő munkaerő támogatott foglalkoztatását. A foglalkoztatási paktum 3 kistérségben összesen 960 millió Ft támogatással segíti az elhelyezkedést. A Mátészalka és térsége helyi foglalkoztatási paktum keretében több mint 100 főnek tudtunk valamilyen formában az elhelyezkedéséhez segítséget nyújtani, ez 100 család biztosabb megélhetését, és 100 stabil munkahely lehetőségét tartogatja magában.

Modernizáció és innováció

- Mátészalka gazdasági vonzerejét tovább növeli, hogy az ipari park egyre magasabb szintre lép. Az itt jelen lévő cégek több mint 2 100 embert foglalkoztatnak, éves árbevételük meghaladja a 65 milliárd forintot. Most már hivatalosan is az ipari parkok elitjéhez tartozik a mátészalkai, hiszen az önkormányzat és a cégek konzorciumának, összefogásának köszönhetően elnyertük a „Tudományos és Technológiai Ipari Park” megtisztelő címet. Ez sokat jelent a város gazdasági vonzereje szempontjából, így nagy örömeinkre szolgált, hogy több mint 800 millió forintot nyertünk TOP forrásból az Ipari Park infrastrukturális fejlesztésére. Októberben raktuk le Seszták Oszkárral, a megyei közgyűlés elnökével és Kovács Sándor országgyűlési képviselővel az Ipari park infrastrukturális bővítésének az alapkövét. A két elnyert pályázatból a tervezett, de még meg nem

épített út és a hozzá tartozó közművek készülhetnek el, valamint egy olyan inkubátorház, amely alkalmas lehet a betelepülni vágyó új vállalkozások igényeinek kiszolgálására, az elindulás segítésére. Ez egy olyan komplexum lesz, amelynek kisebb részében irodákat, képzőhelyeket alakítunk ki, és egy nagy gyártó csarnokot építünk hozzá, hogy a betelepülni kívánó cégek azonnal elkezdhesék a munkát. Amennyiben egy vállalat úgy keres meg bennünket, hogy a gyártást mihamarabb szeretné megkezdeni, az új inkubátorház megépítésével erre is tudunk majd azonnali alternatívát javasolni. A tudatos fejlesztésekkel és építkezésekkel alapozzuk meg az új befektetési lehetőségeket, az önkormányzat mindent megtesz annak érdekében, hogy az ipari park fejlődjön, a vállalkozások komfortosan érezzék magukat, és hogy minél több embert tudjanak foglalkoztatni.

Társadalmi felelősségvállalás

- A jó kapcsolatot a kölcsönösségen alapszik, hiszen az itteni cégek nem csupán anyagi támogatást nyújtanak a városnak, számos intézményi, kulturális, sport rendezvény szponzorai és aktív résztvevői. Folyamatosan valósítunk meg fejlesztéseket városszerte, hiszen a lakosság összetartó ereje is a város biztos alapját képezi, jóban-rosszban mindig összefog Mátészalka lakossága. A közösség megerősödése a legnagyobb eredmény a fejlesztések mellett az elmúlt 5 évben. Ezt a munkát szeretnénk tovább folytatni, és ezért kaptunk ekkora bizalmat támogatóimmal együtt az elkövetkezendő évekre. A gazdasági fejlesztések olyan eredményt



hoznak a város költségvetésének, amiből jóléti fejlesztéseket tudunk végrehajtani. Saját forrásból út és járda fejlesztést szeretnénk kivitelezni, pályázatot adtunk be kerékpárút kialakítására, az egyik legveszélyesebb forgalmi csomópont átépítésére körforgalommal, illetve bölcsőde fejlesztésre, hiszen Mátészalkának megfiatalodik a lakossága. Leraktuk a Zöld Város projekt alapkövét is, aminek a keretén belül megújul a Szalkai László tér, ezzel párhuzamosan a mátészalkai kispiac hátsó része is, és a Kegyeleti park. Tervekből és feladatokról nincs hiány, felsorolni is nehéz, hiszen most is 26 projektünk van folyamatban. Mátészalka valóban folyamatosan megújul, de én arra vagyok igazán büszke, hogy ezzel párhuzamosan egy összefogás alapú, jó közösség is kialakult. Szeretném, hogy az itt lakók is büszkéké lennének városukra arra, hogy Mátészalkán élnek, hogy Mátészalkán dolgoznak, hogy ide tartoznak!



**Ne hagyjon ki egyetlen
részletet sem vezetés közben –
még esőben, ködben vagy szürkületben sem.**



ZEISS DriveSafe szemüveglencsék

- jobb látást tesz lehetővé még gyenge fényviszonyok között is
- csökkenti a szembejövő forgalom vakító fényét
- gyors fókuszváltást biztosít az út, a navigáció és a visszapillantó tükör között, és mindezt stresszmentesen!

www.zeiss.hu/vision



Seeing beyond

355585



Már 20 éves a Hoya Magyarországon

A világ második legjelentősebb szemüveglencse-gyártó társasága, a japán alapítású Hoya Corporation 1999-ben felvásárolta a belga érdekeltségű Buchmann-csoportot.

Abban az időben ennek a csoportnak volt a tagja a budapesti és mátészalkai telephelyekkel rendelkező Buchmann MOM Zrt. is, amely a nagy hírű és ma is ismert állami tulajdonú MOM 1991-es privatizációja során került részben belga tulajdonba. A Hoya Corporation igen nagy múltú, több üzletággal rendelkező multinacionális vállalat. A társaságot egy testvérpár alapította 1941. november 1-én a Tokió nyugati részén található Hoya nevű városrészben. A Hoya az első multifokális szemüveglencséjét 1967-ben készítette el. Az eltelt évek alatt folyamatosan bővült az üzleti profil, a kristálygyártáson át a „Life Care”, valamint az IT-technológiai divíziókkal. A Hoya Corporationt 1961-től a tokiói tőzsde második, 1973-tól pedig már az első, a szekciójában jegyzik. A csoporthoz tartozó leányvállalatok mind az öt földrészt behálózják, és több mint 37.000 munkavállalójuk van.

A folyamatos akvizíciók során több jól ismert márká került a csoporthoz, olyanok, mint a Pentax, valamint a Seiko. A 2019. március 31-én végződő üzleti évben mintegy 150 leányvállalat konszolidációját végezte el a csoport pénzügyi központja. A teljes árbevétel megközelítette az 566 Mrd JPY-t (~1.600 Mrd Ft), a Forbes magazin listáján, több mint 25 Mrd USD

kapitalizációval az 542. legértékesebb vállalat a világon. A 2019-es évhez még 2 jubileum kapcsolódik, hiszen Mátészalka – a társaságunk székhelye – ebben az évben ünnepli 50 éves évfordulóját, valamint idén ünnepeljük a japán-magyar diplomáciai kapcsolatok felvételének 150. évfordulóját.

Modern környezet

A Hoya Szemüveglencse Gyártó Magyarország Zrt. jelentős fejlődésen ment keresztül az elmúlt 20 év során. A csatlakozást követően az egyetlen globális üveglencsegyártók voltunk a csoporton belül. Tíz évvel ezelőtt 220 alkalmazottunk volt, 2,6 Mrd Ft-os árbevétellel, amely a 2009-es top 100-as listán mindössze a 81. helyhez volt elegendő. Jelentős fordulat következett 2011-től. Társaságunk az üveglencsegyártás megtartása mellett csatlakozott a műanyag-receptúra lencsék gyártásához. Mátészalkán 2012-ben felavattuk a Hoya Európai Központi Laboratóriumát. A Hoya hasonló méretű gyártóbázissal csak Ázsiában (Thaiföldön, a Fülöp-szigeteken) rendelkezik. Ettől kezdve rohamléptekkel fejlődünk. A legutóbbi top 100-as listán már a 14. helyezettek voltunk, a 2018-as üzleti évünk árbevétele megközelítette a 19 Mrd Ft-ot. A dolgozói létszámunk pedig jelenleg meghaladja az 1.100 főt. Így már nemcsak a közvetlen térségünk, hanem a megye egyik legnagyobb foglalkoztatója is vagyunk. A Hoya mintegy 4 ezer fős európai munkavállalóinak több mint negyede Mátészalkán dolgozik. Éves szinten mintegy 7 millió db

szemüveglencsét gyártunk, illetve értékesítünk a Hoya legmodernebb, legkorszerűbb termékeiből, beleértve a legmagasabb minőségi követelményeknek megfelelő kemény és antireflex rétegekkel ellátott termékeket. Társaságunk végzi a Hoya egyik új fejlesztésű, világújdonságot jelentő arcszkennelésen alapuló, 3D-s nyomtatással készült keretbe egyénre szabott szemüvegek gyártását, szerelését is. Termékeink piaca elsősorban az európai országok, de értékesítünk Japánban, Ázsiában számos országába és Dél-Afrikába is.

Folyamatos növekedés

A „klasszikus multinacionális” környezet igen meghatározó, a napi kommunikáció jelentős részben angol nyelven történik. Több külföldi munkatársunk és vendégünk volt és van, japánok, thaiföldiek, de Kínából, a Fülöp-szigetektől, Vietnámból, Indiából és szinte minden európai országból voltak vendégeink, és a mi munkatársaink is eljutottak ezekbe az országokba üzleti és tanulmányutakra.

A növekedésünknek 3 alapvető feltétele van: első és legfontosabb a társaság dolgozói, akikre a cégvezetés anyagi megbecsüléssel, valamint biztonságos munkakörnyezettel kiemelt figyelmet fordít. Elsősorban nekik köszönhetjük az elmúlt 20 év sikereit. Dolgozóinknak ingyenes buszjáratokat biztosítunk a munkába járáshoz. Többféle formában támogatjuk az egyes dolgozói csoportokat, iskolakezdési támogatással, valamint a hirtelen nehéz helyzetbe került dolgozókat segítyekkel, bérlelőleggel. Már 2 al-

kalommal kaptunk elismerést az Év felelős foglalkoztatója pályázaton. A fejlődés második eleme a folyamatos beruházások, fejlesztések, amelyek az iparági legújabb technológiák telepítésének a záloga. Az optikai iparág legkorszerűbb berendezéseit használjuk, amelyeket rendszeresen megújítunk. Idén mintegy 2 Mrd Ft-os beruházással korszerűsítjük a technológiánkat. A fejlesztés magába foglalja a telephelyünk bővítését is, közel 1 éve adtunk át egy új 2 szintes 1400 m²-es raktár-iroda-étkezdé komplexumot, így bérleményeinkkel együtt közel 10.000 m² szolgálja a működésünket. A siker 3. eleme a minőség, amelyre mindig kiemelt figyelmet fordítunk. Auditált ISO 9001, ISO 13485, ISO 14001, ISO 18001, valamint ISO 50001 irányítási rendszerekkel rendelkezünk, amelyek biztosítják, hogy minden szempontból megfeleljünk mind a vevői, mind a társadalmi elvárásoknak.

Társadalmi felelősségvállalás

Támogatjuk a közvetlen környezetünk kulturális, oktatási, egészségügyi és sportszervezeteit. Részt veszünk és támogatjuk fontos társadalmi rendezvények lebonyolítását, mint a városi triatlonverseny vagy a rózsaszín séta, de támogatjuk Mátészalka legjelentősebb rendezvényét is, a Fényes napokat.

Az elmúlt 20 év sikere biztató jövőt vetít előre, de azzal is tisztában vagyunk, hogy ebben a kiélezett piaci környezetben nehéz lesz ezt a fejlődési ütemet tartani. A társaság vezetése mindent megtesz, hogy a sikereszéria tovább folytatódjon.

Coloplast Hungary Kft. Nyírbátor

Ostomy Care / Continence Care / Wound & Skin Care / Interventional Urology



A Coloplast olyan segédeszközöket és szolgáltatásokat kínál, amelyek megkönnyítik az intim egészségügyi problémával élők mindennapjait.

A dán központú Coloplast A/S leányvállalataként a Coloplast Hungary Kft. nyírbátori telephelye 2007 őszén került átadásra. Új gyártócsarnokok építé-

sével, 2015-ben és 2018-ban is tovább bővült a gyártókapacitás. Nyírbátori gyárunkban döntően kontinencia- és sebápolási termékeket gyártunk, több mint 2400 munkavállaló foglalkoztatásával. Magyarországi jelenlétünk 2001-ben indult a tatai bányai gyártóüzem alapításával, majd a nyírbátori

3 gyártóüzem átadását követően, napjainkban 2 telephelyen és összesen 7 gyártóegységben készülnek termékeink.

Modern skandináv vállalati kultúránk és széleskörű juttatási rendszerünk az Észak-alföldi régió vonzó és meghatározó munkáltatójává teszi vállalatunkat.

Coloplast A/S

43 országban vagyunk jelen

8 gyártóhelyen termelünk:
USA (2)
Franciaország (2)
Dánia (1)
Magyarország (2)
Kína (1)



11,738 munkatárs

Termékeink a világ több mint
143 országban elérhetők



"A Coloplast intim egészségügyi termékeket gyártó és forgalmazó piacvezető nagyvállalként széles termékportfólióval rendelkezik. Küldetésünk a felhasználók életminőségének javítása. Elköteleztettek vagyunk az iránt, hogy termékeink felhasználói újra teljes életet élhessenek. Tetteinket ez a cél vezérli. Az elmúlt üzleti évben, újabb 126.446 embernek segítettünk."

Szarka Péter Alelnök

A világ egyik legsikeresebb medtech vállalata vagyunk

Növekedés szegmensekre bontva

Kontinencia ellátás 8%
Sztómaterápia 7%
Seb- és Bőrápolás 8%
Intervenció Urológia 10%

Növekedés földrajzi területekre bontva



Feltörekvő piacok 12%
Európai piacok 6%
Egyéb fejlett piacok 11%

Nyereség és növekedés a 2018/19-es üzleti évben

A bevételünk **17,939M** dán korona, ebből **5,556M** dán korona az üzemi eredmény. Az organikus növekedés aránya **8%** 2018/19-ben.

Társadalmi felelősségünk tudatában folyamatosan csökkentjük a környezetre gyakorolt hatásunkat



Újrahasznosítás

32%

a termelési hulladék újrahasznosításának aránya



Megújuló energiaforrás

100%

a termelésben használt energia kizárólag megújuló energiaforrásokból származik

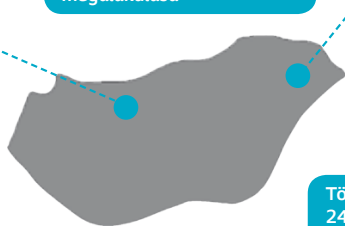
COLOPLAST TATABÁNYA 2001

2002 - 1. ütem átadása
2003 - 2. ütem átadása
2004 - 3. ütem átadása
2010 - Disztribúciós Központ átadása
2016 - 4. ütem átadása
2017 - Disztribúciós Központ 2.0

Fő termékprofil:

- sztómaterápiás termékek
- urológia intervenció termékek
- kontinencia termékek

2001 Coloplast Hungary Kft. megalakulása



COLOPLAST NYÍRBÁTOR 2007

2007 - 1. ütem átadása
2015 - 2. ütem átadása
2018 - 3. ütem átadása

Több mint **2400** munkatárs



Fő termékprofil:

- kontinencia termékek
- sebápolási termékek

Amennyiben úgy gondolsz, hogy szeretnél egy stabil, modern munkahelyen dolgozni, és szeretnéd emberek millióinak az életét jobbá tenni, jelentkezz hozzánk!

Jelenleg nyitott pozícióink:

- Operátor
- Technikus
- Termelési supervisor
- Raktári supervisor
- Projektvezető
- Műszaki fejlesztési csoportvezető
- Projekt koordinátor
- Termelés támogató mérnök
- Pályakezdő mérnök – Termelés támogatás
- Stratégiai beszerző
- Ramp up mérnök



„AZON DOLGOZUNK, HOGY A PRECÍZEN ELŐKÉSZÍTETT ÉS FELHASZNÁLT ANYAGOKBÓL REPÜLŐGÉP-OLDALFALAKAT KÉSZÍTSÜNK”.

Marika - repülőgép alkatrész-gyártó és Péter - csoportvezető a Diehl Aviation Hungary nyírbátori repülőgépalkatrész-gyárában.

A Diehl Aviation Hungary története 2011-ben, Nyírbátorban kezdődött, amikor a német anyavállalat növekedési üteme szükségessé tette egy új termelői üzem telepítését.

Erre a célra a legideálisabb helynek Magyarország, azon belül is Nyírbátor bizonyult.

Miután megteremtették a munkavégzés feltételeit és kialakították a szükséges infrastruktúrát, a német anyavállalattal együttműködve folytatták a termelési területre felvett kollégák képzését Laupheimban, ahol német társaik több, mint 20 éves tapasztalataira alapozva elsajátíthatták a repülőgépalkatrész technológiáját, lehetővé téve ezzel Magyarországon elsőként a gyártást. Ezen kívül tevékenységünkhez tartoznak továbbá a tervezési, fejlesztési, konstrukciós, valamint a minősítési folyamatok is.

Fejlődésünk és sikereink bizonyítéka, hogy termelési területünk, munkatársaink száma és a gyártott termékek palettája is bővül. 2017 őszén létrehoztunk egy mérnököközpontot Debrecenben, 2018 őszén pedig egy 2700 m²-es logisztikai csarnokkal bővültünk.



A jelenleg több, mint 800 embernek munkát biztosító vállalkozás Magyarország egyik legdinamikusabban fejlődő repülőgépalkatrész gyára, illetve a légiközlekedési iparban nemzetközi szinten is a legszínvonalasabb beszállítók egyike.



Nálunk az ember az első

Vállalati kultúránk része, hogy folyamatos szakmai fejlődéssel, versenyképes juttatási csomaggal és barátságos, közvetlen munkahelyi légkörrel hosszútávú karrierlehetőséget teremtünk minden munkatársunknak. Felismertük, hogy a vállalat sikerességéhez a munkatársaink értékein keresztül vezet az út. Ezért olyan fontos számunkra az emberi munkaerő és az, hogy a maximumot hozzuk ki magunkból.

Rajongunk a munkánkért!

Az általunk készített AIRBUS utasszállító repülőgépek alkatrészei igazi csapatmunka eredményei, melyhez minden munkatársunk hozzájárul, dolgozzon termelési vagy adminisztratív területen. A mi termékeink részei olyas valaminek, ami biztonságos módon képes áthidalni az emberek közti távolságot. Azért dolgozunk nap mint nap, hogy megoldásokat találjunk, alkossunk és működtessünk. A repülés a szenvedélyünk. **Repüljünk együtt a biztos jövő felé!**

E-Lenz Autósiskola Zrt.
+36 42/310-315,
+ 36 70/429-0168,
+36 70/635-2511

E-LENZ
AUTÓSISKOLA

INGYENES KÉPZÉS



Ingyenes gépjárművezetői képzések (C, C+E, D és GKI) 4000 fő számára!



Idén újra van lehetőség jelentkezni a „Gépjárművezető képzés munkaviszonyban állók számára II.” programba, amely minden munkaviszonnyal rendelkező számára nyitott lehetőség.

Szerezze meg ingyenesen a gépjárművezetői munkakörhöz szükséges képzéseket!

Válassza az E-Lenz Autósiskola Zrt.-t, ahol egyszerűen és gyorsan végezheti el a képzéseket!
Segítünk az EÜ II-es orvosi és a PAV ügyintézésében is!

353708



Mobility. Materials. Photonics.

Lelkesedés, mely összeköt bennünket!



- Az innováció a szenvedélyünk -

357866

Háda

MAGYAR VÁLLALAT

1995 ÓTA

30 TELEPÜLÉSEN

81 ÜZLET

 [hada.hu](https://www.hada.hu)



354150



Kivételes luxus kivételes embereknek! Egyetem Tower Debrecen



Lakásértékesítés:

sales@egyetemtower.hu • 06 30 215 75 75

www.egyetemtower.hu

Az Allure Residence
Budapest lakópark fejlesztője!

Pörgesse fel növekedési lehetőségeit az ELITE programmal!

Tóth László

Régió Igazgató-helyettes, Nyíregyházi Ügyfélközpont, Kelet-Magyarország
Régió, Vállalati, Befektetési Bank és Private Banking Divízió



MI IS AZ ELITE?

A Londoni Tőzsde Csoport programja, amely a gyors növekedésű magánvállalatoknak segít a további növekedésre való felkészülésben tapasztalatok megosztásával, finanszírozási lehetőségek megismertetésével és oktatási programmal.

KINEK SZÓL AZ ELITE?

Olyan vállalkozásoknak, amelyek erős üzleti modellel és világos növekedési stratégiával rendelkeznek és elkötelezettek abban, hogy véghezvigyék a további fejlődéshez szükséges hasznos változtatásokat.

MIT KAPNAK EZEK A CÉGEK AZ ELITE-TŐL?

A képzés csak egy része a programnak. Ezen felül hozzáférést biztosít egy vállalkozókból, befektetőkből, vállalati tanácsadókból álló közösséghez. A közösség tagjai egy egyedülálló digitális platformon keresztül, napi szinten tarthatják a kapcsolatot egymással. A program elvégzését követően pedig tagjai lesznek az ELITE Alumninak is, amely további kapcsolati tőkét jelenthet számukra.

HOGYAN KAPCSOLÓDIK AZ UNICREDIT AZ ELITE PROGRAMHOZ?

Az ELITE nagyon sok partnerrel működik szerte Európában. Közép-Európában, és így Magyarországon az ELITE Lounge kizárólagos banki partnere az UniCredit Bank, mely 2015 végén csatlakozott a programhoz, valamint a Budapesti Értéktőzsde.

MIÉRT ÉRDEMES JELENTKEZNI A PROGRAMRA?

Az ELITE programban részt vevő ügyfeleink visszajelzései alapján több dolog is motiválhatja a céget

a részvételre. Van, aki a hosszú távú növekedési tervei miatt jelentkezik. Van, aki épp a gyerekeiknek készül átadni a cég irányítását, és elsősorban őket kívánja erre a feladatra felkészíteni. Van, aki az újonnan vett vállalatot és annak a vezetését szeretné összekovácsolni és közösen dolgozni a vállalat stratégiáján. Mivel a programban nem egy ember, hanem a cég vesz részt, a különböző modulokban a vállalat különböző szakembereit lehet delegálni, így mindenki a megfelelő szakterület ismeretanyagával találkozhat.

Egy kedves ügyfelünk visszajelzése szerint a programnak köszönhetően nemcsak azt tanulták meg, hogy milyen vállalatná kell válniuk ahhoz, hogy a befektetők számára vonzó célpont legyenek, de számos befektetői, tanácsadói kapcsolatra is szert tettek, amely elengedhetetlen volt számukra a tőzsdére vezető úton.

MILYEN SZAKASZOKBÓL ÁLL A PROGRAM?

Ez egy kétéves képzés. Az első szakasz átfogó tréninget nyújt az alapítóknak, menedzsereknek: célja a szervezeti változások ösztönzése és a hosszú távú finanszírozási lehetőségek értékelése. A második egyéves szakasz célja egyfajta coaching az új menedzselési gyakorlat elsajátítására: felkészítés a további növekedésre és a külső befektetésekre.

A programot új ismeretek és kapcsolatok birtokában fejezik be a résztvevők. Ehhez az Elite különleges, heterogén céges kapcsolati rendszert biztosít: 25 országból, 34 szektorból több mint 1100 cég vett részt, vesz részt a programban.

Keresse az UniCredit tanácsadóját bizalommal.

A bank mindenhez,
ami számít.





AZONNAL ELVIHETŐ
CITROËN **BERLINGO FURGON**
MOST KÉSZLETRŐL
TÖBB MINT NETTÓ 1 100 000 FT
KEDVEZMÉNNYEL! **



Tempomat
Manuális klíma
Extensio kabin 3 első üléssel
Elektromos kézifék
Rádió és Bluetooth kihangosító

2+2 ÉV
GARANCIA 200 000 KM
FUTÁSHORLATTAL

Csuk egy személynek,
szélességi útdíjak
és csatlakozások költségei nem

A CITROËN a TISZAVASVÁRI... *A jelenlegi finanszírozási ajánlat az MNB NHP Fix keretében belső székelyi kis- és középvállalatok számára érhető el forint alapú, évi 2,5%-os mértékű, fix ügyleti kamatozással, a futamidő végén tulajdonosvezetést eredményező ártérítéssel pénzügyi lízing konstrukcióban, amelyhez kötelező teljes körű casco biztosítást kötni, ahol a biztosítás társbiztosítottja a Mercedes Bank Zrt. A konstrukció során a minimális finanszírozott összeg 3 millió forint, míg a választható futamidő minimum 36, maximum 96 hónap lehet. A finanszírozást a Citroën magyarországi hivatalos márkafinanszírozó partnere, a Mercedes Bank Zrt. nyújtja. Az NHP Fix részleteiről a MNB és a Mercedes Bank Zrt. hivatalos honlapján is tájékozódhat. A folyósítás feltétele a pontváltó hitelbírlát. Az ajánlat más finanszírozási konstrukciókhoz nem vonatkozik. Önt terhelő a gépjármű tulajdonjogának a futamidő végén történő megvásárlására tekintettel fizetendő visszatérítendő vagyonszerzési illeték. **Az ajánlat 2019.10.14-éig visszavonásig, a magyarországi kizárólagos eljuttatás, új Citroën Berlingo Furgon modellre megkötött adásvételi szerződésekre érvényes, jogi személyi vállalkozások részére. A nettó 1 115 400 Ft-os kedvezmény az új Citroën Berlingo Furgon Club M 1.5 BlueHDi 100 E6.2, utasokká legfeljebb (NNO 1) illetve Extensio üléspaddal (AXIS) és rakét csomaggal (E503) felszerelt változatra vonatkozik. A felüntetett kedvezmény általános forgalmi adót nem tartalmazó, maximális nettó kedvezmény, amely az ártérítéssel felbontott nettó ártérítéssel kerül levonásra. A jelen ajánlat más akcióval vagy kedvezménnyel nem vonható össze, ezért és használt gépkocsi vásárlására nem, kizárólag az akció készletéről történő vásárlásra vonatkozik. A felüntetett kedvezmény az új Citroën Berlingo Furgon modell készleten lévő konkrét felszereltségi verzióinak megvásárlása esetén elérhető. Az ajánlatban kínált új Citroën Berlingo Furgon vegyes fogyasztása: 4,1 l/100 km, CO₂ kibocsátása: 108 g/km. A kép illusztráció. A tájékoztatás nem teljes körű és nem minősül szerződéses ajánlatnak, továbbá a C. Autóimport Kft. fenntartja a kondíciók változtatásának, valamint az akció visszavonásának jogát. Részletek a www.citroen.hu oldalon vagy érdeklődjön az akcióban részt vevő márkakereskedéseknél. ***A jelen ajánlatban hirdett Citroën Berlingo furgon vásárlása esetén minden belső székelyi jogi személy részére új autóként, E1 flottaközvetítéssel értékesített Citroën Berlingo furgonhoz a 2 év szerződéses gyári jótállás mellé +2 év kiterjesztett CarGarantie Promóció Economy garanciát adunk ajándékként. A CarGarantie Promóció Economy garanciaszerződés keretében nyújtott jótállás a 2 éves szerződéses gyári jótálláson túl, az első tulajdonosnak történő átadásától számított 2+2 évig vagy 200 000 km-ig (amelyiket előbb eléri az autó), további feltételek teljesülése esetén érvényes, a CG CarGarantie Versicherungs-Aktiengesellschaft által nyújtott, kiterjesztett szerződéses jótállás és a szerződéses gyári jótálláshoz képest a CarGarantie Promóció Economy garancia a szerződésben megjelölt, korlátozott szolgáltatásokat tartalmazza. Az akció visszavonásig érvényes, egyedi flottakereskedésekre, E2 és E3 flottaközvetítésként nem vonatkozik. A gyári szerződéses jótállás keretében nyújtott szolgáltatások kizárólag abban az esetben vehetők igénybe, ha az adásvételi szerződésben és a Szervízszabályzatban foglalt feltételek és körülmények, míg a CarGarantie Promóció Economy garancia szerződés keretében nyújtott szolgáltatások kizárólag abban az esetben vehetők igénybe, ha a CarGarantie Promóció Economy garanciaszerződésben foglalt feltételek és körülmények egyidejűleg teljesülnek.

CITROËN VALENT

TEL.: +36/42-506-103

CÍM: NYÍREGYHÁZA, TISZAVASVÁRI ÚT 54.



WWW.CITROENVALENT.HU

MEGÚJULT ŠKODA SUPERB



ŠKODA
SIMPLY CLEVER



VALENT AUTÓ KFT.
4400 Nyíregyháza, Tiszavasvári u. 54.
www.valentauto.hu | 06 42 420 716

www.skoda.hu

A ŠKODA SUPERB modellek WLTP szerint mért fogyasztása:
5,6-8,5 l/100 km, CO₂ kibocsátása: 146-192 g/km



A nevezett értékek nem egyes járművekre vonatkoznak, nem részei a tájékoztatásnak, hanem a különböző járműtípusok összehasonlítására szolgálnak, a 715/2007/EK rendelet jelenleg érvényes előírásának megfelelően. Ezen értékeket egyes többletfelszereltségek, tartozékok, valamint a vezetői szokások és egyéb, nem technikai jellegű tényezők (pl. környezeti feltételek) is befolyásolják. Az új személygépkocsi fajlagos üzemanyag-fogyasztási és CO₂-kibocsátási adatai megtalálhatóak az üzemanyag-gazdaságossági ismertetőben, amely ingyenesen hozzáférhető minden eladási helyen és a fogyasztóvédelmi hatóságoknál. A kép csak illusztráció.

Partnerek vagyunk üzleti céljai elérésében

Kérjen vállalkozására szabott
hitelajánlatot az OTP Business
tanácsadóitól bankfiókjainkban!

www.otpbank.hu • www.otpbusiness.hu/hitelek • 06 1 366 6030

De-GLASS

minden ami üveg

Nyíregyháza, Bogyó u. 10.

Telefon: +36 42 460-833, Mobil: +36 70 455-83-72

iroda@deglass.hu

- Sík-, színes-, savmaratott üvegek, tükrök szabása.
- Hőszigetelő és tiffany üvegek, edzett üvegajtók gyártása.
- Beltéri ajtók üvegezése.
- Üvegcsiszolás, domborítás, fazettázás, hajlítás.
- Műanyag nyílászárók értékesítése és szerelése.
- Biztonsági üvegek.



353697

4461 Nyírtelek, Szekeres bokor 1.

E-mail: e.szlovenszki@gmail.com

Tel.: 06-30-943-5666,

06-70-948-2090



DIESEL SZERVÍZ



Szolgáltatásaink:

- Adagoló, hengerfej javítása, felújítása
- Hibafeltárás, hibakód kiolvasás
- Motor generál
- Injektor javítás
- Síkköszörülés, aluhegesztés

354311

E-SPORT OKTATÁS

NYOLCADIKOS VAGY?
JELENTKEZZ HOZZÁNK,
HISZEN NALUNK MÁR
E-SPORTOT IS
TANULHATSZ!

A LEONARDO MÉDIA AKADÉMIA GIMNÁZIUMBAN



353695

KEDVES SZÜLŐK!

AJÁNLJUK FIGYELMÜNKBE A LEONARDO MÉDIA AKADÉMIA GIMNÁZIUMOT!

Összekapcsoljuk a tanulást és a gyermeke érdeklődésének megfelelő új tartalmakat. Ilyen az eSport!

Ha gyermeke szereti a videojátékokat, és Ön annyit lát, hogy bámulja a monitort, akkor adja őt szakértők kezébe!

- ✓ mi megtanítjuk úgy játszani, hogy közben fejlesztjük képességeit
- ✓ nem zárkozik el a külvilágtól, mert osztálytársaival közösen játszanak, együtt örülnek
- ✓ az iskolában biztonságban van, felnőttek segítik, irányítják
- ✓ jól érzi magát, versenyez, sikeres és boldog!

Az e-sport azért fontos, mert a lényege az elkötelezettség, a gyakorlás, a kitartás, a fegyelmezettség, az idő értelmes feláldozása. Gyermeke piacképes, modern tudást kap. Igazi profivá válik a jövő kihívásainak megfelelően.

ÁLLAMILAG IS ELISMERIK

A 2017-es évtől kezdve, az állam is elismerte a kompetitív videojátékok létjogosultságát. Ezzel Magyarország is belépett azok közé az európai országok közé, amelyek kormányzati szinten is foglalkoznak az eSporttal.

KARRIER LEHETŐSÉG

A legnépszerűbb játékosok hatalmas fizetés mellett profi környezetben, edzőkkel dolgoznak, míg a legjobb kommentátorok sztárokká válnak, sok milliós követő táborral az interneten.

TOVÁBBI INFORMÁCIÓ:

+36/30 561 2369



Innovatív, minőségi szakképzés a minőségi munkavégzésért

Társaságunkat - mely mára az épületgépészet elismert szereplőjévé vált - 2011 júliusában alapította Benkő Zoltán építőgépész mérnök, műszaki tanár. A térség évtizedes hagyományokkal és stabil háttérrel rendelkező szereplőjeként ISO 9001:2015 minősítéssel rendelkezünk, ami garancia a minőségi munkavégzésre. Nevünk ismerősen cseng a háztartásokban és az iparban is.

Dolgozóinkat a kezdetektől fogva folyamatosan képeztük annak érdekében, hogy mindig



naprakész tudással rendelkezzenek, és a korszerű technikák és technológiák ismeretében hatékonyan dolgozhassanak. Folyamatosan szembesültünk azzal a ténnyel, hogy a szakképzett munkaerő hiánya miatt nehéz a létszámbővítés, részben a képzett felnőtt munkaerő hiánya, részben az iskolapadból kikerülő fiatal szakiskolások alacsony gyakorlati tapasztalata miatt. A frissen végzett szakmunkástanulók szakmai ismeretei - a megfelelő gyakorlati képzés hiánya miatt - nem érte el a kívánt szintet, emiatt önálló munkavégzésre nem oszthatók be. Ezért társaságunk 2016 végére egyrészt a nemzetgazdasági miniszter egyedi dön-

tése alapján megítélt támogatás, másrészt önerő igénybevételével a tiszalóki telephelyen kialakította a HCT Szakképzési Center elnevezésű gyakorlati képzőhelyet. Az épületben 2017 szeptemberétől folyamatos a gyakorlati képzés, amely a magas színvonalú gyakorlati oktatás támogatására szolgáló korszerű eszközökkel és berendezésekkel felszerelve várja a duális képzésben résztvevő szakiskolai tanulókat. Oktatóink kimagasló elméleti és gyakorlati tudás mellett kivételes pedagógiai érzéssel rendelkeznek. Ezek a feltételek együttesen biztosítják, hogy a HCT Szakképzési Centerben gyakorlati képzésben részesülő fiatal szakiskolai tanulók a képzést követően bármely munkahelyen megállják a helyüket, szakmájuk kiemelkedő képviselői legyenek.

A duális gyakorlati képzés mellett kezdetektől megjelent a felnőttképzés is, ahol a munka mellett esti képzésben sajátíthatnak el új szakmát a hallgatóink. A felnőttképzés iskolarendszerű



szakiskolai képzés keretében történik, így a végzőseink teljes értékű szakiskolai bizonyítványt kapnak kézhez. Évről évre egyre nagyobb érdeklődés mutatkozik a képzőhely iránt, a kezdeti 69 tanuló létszám mára 170 főre nőtt. Az érdeklődés annak is köszönhető, hogy a képzés alkalmával tanulóinkat lehetőség szerint valós gyártási és kivitelezési munkakörülmények keretében oktatjuk.

Jelenleg épület- és szerkezet-



lakatos, központi fűtés és gázhálozat rendszerszerelő, hegesztő, asztalos, burkoló, festő és mázó, lakatos, valamint gázkészülék szerelő szakmákban képezzük a tanulókat. A képzéseink a piaci igények szerint folyamatosan bővülnek.

Az idén megkezdjük a HCT Szakképzési Center II. építését, amelyben egyrészt a gépjárműipar számára szükséges szakmai képzések kapnak helyet, másrészt a XXI. századi elvárásoknak megfelelő digitális labor helyezkedik majd el, ahol robotizálási, automatizálási folyamatok és PLC vezérlési feladatok ellátásához szükséges képzéseket indítunk. Mind a jelenlegi, mind az új képzéseinknél törekszünk arra, hogy az elérhető legkorszerűbb oktatási segédeszközöket használhassák tanulóink. A hegesztési alapokat már jelenleg is hegesztő szimulátor segítségével, a gyakorlati oktatás elméleti részét korszerű digitális oktatóteremben tabletek, VR szemüvegek használatával sajátíthatják el a hallgatók. Minden olyan szakképzésnél, ahol lehetőség van a szimulátorok, a VR technológiák beiktatására, ott a későbbiekben ezt folyamatosan megtesszük. Felelős cégként mindent elkövetünk a fenntartható képzés alkalmazására, ezért az oktatás során tanulóinkkal a modern papírmentes kommunikációs eszközök (e-mail, sms, közösségi felületek) használatá-

val tartjuk a kapcsolatot. Ezen módszerek alkalmazásával a képzés, illetve a kapcsolattartás



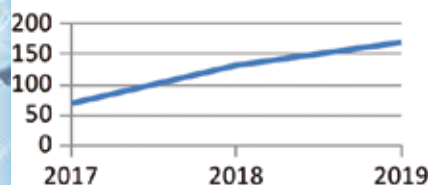
hatékonyságának növelésével az ökológiai lábnyom csökkentése is együtt jár.

A szakképzésünk elismerését mutatja az is, hogy idén Helsinkiben az Európai Szakképzési hét keretében cégünk a Cégek és Tanulók kategória Munkahelyi Szakképzés alkategória első helyezettje lett. A díj öt éves történetében ez az első alkalom, hogy a 16 díj egyikét magyar cég vehette át.

Jövőbeni céljaink között szerepel, hogy a hátrányos helyzetű térségünkben a környékbeli képzőintézményekkel és cégekkel együttműködve minden olyan fiatal és felnőtt korszerű, piacképes végzettséget szerezzen, aki szeretne fejlődni, meglévő tudását gyarapítani.



Tanulói létszám



Vibracoustic CV Air Springs



A Vibracoustic CV Air Springs Magyarország Kft. innovatív, prémium minőségű légrugókat fejleszt és gyárt a világ nagy haszongépjármű gyártóinak.

Vibracoustic globális piacvezető az antivibrációs termékek forgalmazó piacon, 5 kontinens 19 országában 43 telephelyen 10.000 munkavállalót foglalkoztat és évi 2 milliárd euró a forgalma.

**We are Vibracoustic.
We are driving comfort.**

Vibracoustic CV Air Springs Magyarország Kft.
4400 Nyíregyháza, Derkovits u. 106/A.

357703

AZ EGÉSZSÉGESEBB NÖVÉNYEK
SZAKÉRTŐJE



NYÍR-CHEM
TOBB MINT NÖVÉNYVÉDELEM



Lombtrágya szakmai
tanácsadás



Gyártói képviselet
Magyarországon



Lombtrágya raktárkészletről,
rövid szállítási határidővel

VitaFer
BIO

A VitaFer termékek olyan, több tápelemből álló szuszpenziós lombtrágyák, melyek gyorsan és maradéktalanul felszívódnak és hasznosulnak a növényi szövetekben.



www.szuszpenzioslombtragya.hu



NÖVÉNYVÉDŐSZER



MŰTRÁGYA



VETŐMAG



BIOTERMÉSZTÉS



NÖVÉNYBIZTOSÍTÁS



TERMÉLÉS
FINANSZÍROZÁS



KERTÉSZETI
TERMÉKEK



TERMÉNYKERESKEDELEM



KÉRDEZZEN BÁTARAN

Szaktanácsadó munkatársaink bármikor segítenek, ha szüksége lenne növényvédelemmel kapcsolatos szaktanácsra.

+36 42 561 065

www.nyirchem.hu



NYÍR-CHEM
TOBB MINT NÖVÉNYVÉDELEM

VitaFer



Az új GLC kombinált üzemanyag-fogyasztás: 12,4 – 5,2 l/100 km, kombinált CO₂ kibocsátás: 283 – 137 g/km. A tájékoztatás nem teljes körű. A kép illusztráció.

Új GLC. Akár off-road, akár online.

Az új GLC. Élvezze az MBUX infotainment rendszer személyre szabható és intuitív megoldásait, bárhova is vezessen az útja. Az új GLC terepjáró funkcióinak és 4MATIC összerékmeghajtásnak köszönhetően otthonosan mozoghat akár terepen is, messze a városi utaktól. Mercedes-Benz SUV-k. Erő minden pillanatban.



Budapest:
Fehérkő út 4/A., 2151 Fót
(Budapest M3-M0 csomópont)
+36 1 999 0228

Jászberény:
Jákóhalmi út 40.
5100 Jászberény
+36 57 505 515

Nyíregyháza:
Órai út 20/A.
4400 Nyíregyháza
+36 42 462 375

Veszprém:
Gladaxe u. 1.
8200 Veszprém
+36 88 591 190

357073

CSALÁDI HÁZAK, LAKÓPARKOK, TÁRSASHÁZAK

ÉPÍTÉSE ÉS ÉRTÉKESÍTÉSE REFERENCIÁKKAL
NYÍREGYHÁZA KÜLÖNBÖZŐ PONTJAIN.

REGISZTRÁLJON 2020-BAN INDULÓ PROJEKTJEINKRE!



Magyarországon
egyedülálló projekt
zöld teraszos társasház a milánói **BOSCO VERTICALE**
mintájára a Rákóczi utcán, a Búza téri piac szomszédságában.



Két ikerház a Korányi utcán óriási telken az erdő tövében.



14 lakásos társasház Nyíregyháza
belvárosában a Sólyom közben.



Tágas, családi lakópark a Csongor utca elején.



Három családi és három ikerház a Pompás utcán.

Titkárság:

06 42 410 894 | 06 30 983 6468

www.selyember.hu

Selyem-Ber
Kft.



Dr. Nemes Attila
ÜGYVEZŐ
Michelin
Hungária Kft.

Kivételes termékek, kivételes vevőknek, kivételes munkatársakkal

A abroncsairól és étteremkalauzairól híres Michelin-csoport idén ünnepli fennállásának 130. évfordulóját. Magyarországon a vállalat négy telephellyel rendelkezik. A nyíregyházi személyabroncsgyárban olyan autókra készülnek abroncsok, mint a Porsche, a Ferrari vagy a Tesla. A szupersport szegmens piaci igényeinek megfelelően a kis szériás, gyakori méretváltást igénylő, kiváló teljesítményű termékek gyártása különleges szakértelmet és rugalmasságot kíván. A folyamatos fejlődés a versenyképesség alapvető feltétele.

A Vácon működő logisztikai telephely 2015-ben, egy jelentős bővítést követően a Michelin fontos kelet-európai logisztikai elosztóközpontjává vált. Az összes európai Michelin-gyárból érkeznek ide abroncsok. Az új központ rendkívül összetett működést igénylő feladatot lát el, kivételesen széles termékpalettát kezel, a 3-4 kg-os motorabroncsoktól a személy-, kisteher-, teher- és mezőgazdasági abroncsokon át a legnagyobb, több mint 1 tonnás földmunkagépabroncsokig több mint 4500 fajta termék elosztását irányítja Csehországtól Albániáig, Ausztriától Bulgáriáig, a régió 16 országában.

A tuzséri telephely az Oroszországból és Ukrajnából érkező, a gumiabroncs és egyéb gumipari termékek gyártásához, valamint műanyagok, festékek és egyéb termékek előállításához szükséges alapanyagok, az ipari korom és szintetikus kaucsuk forgalmazásával foglalkozik. A telephely számos európai és tengerentúli abroncsgyár kaucsukellátását biztosítja. A magas szintű kiszolgálást a 2007-ben átadott és 2010-ben tovább bővített kaucsuk minőségellenőrző laboratórium biztosítja. A telephelyen ISO 9001 minőségirányítási rendszer és ISO 14001 környezetközpontú irányítási rendszer működik.

A budapesti irodában a személy-, teher- és mezőgazdasági abroncsok magyarországi kereskedelmével foglalkozó egység működik, valamint innen történik a belépő szintű személyabroncsok világszintű koordinációja is.

Az Év felelős foglalkoztatója pályázaton idén különdíjban részesült a vállalat. Az indoklás szerint "munkáltatóként példaeértékűen és sokoldalúan tesz munkavállalói jóllétéért". A pályázat azon munkáltatókat kerestek, akik az emberi erőforrást vállalatuk legfontosabb értékeként kezelik, ezért megtartásuk, fejlesztésük és jóllétük érdekében erőfeszítéseket is tesznek.

A diverzitás kiemelt terület a Michelin számára, a sokféleséget olyan értéknek tartja, mely erőt ad és gazdagítja a vállalatot és a közösségeket. A hátrányos helyzetűek, idősek, gyerekek segítése, a szociálisan rászorulókat támogatása, az eltérő fejlődésű és nevelési igényű gyerekek integrációja mind olyan terület, amelyet a Michelin Hungária évről évre támogat a telephelyei közelében.

Idén 9. alkalommal rendezték meg Nyíregyházán a népszerű közlekedésbiztonsági eseményt, a Michelin Bringafesztivált. A felnőtteket, fiatalokat és a gyerekeket különböző bringás futamok, digitális újdonságok és kétkerekű ritkaságok várták a Kossuth téren.

Felelős vállalként a Michelin a jövőben is aktívan részt vesz a Nyíregyházán élő közösségek életében.



354128



Bárány László
ÜGYVEZETŐ IGAZGATÓ
Master GOOD Termelő
és Kereskedelmi Kft.



**Jesper Hassellund
Mikkelsen**
GYÁRIGAZGATÓ
LEGO Manufacturing Kft.

Tradíciót és modern szemléletet ötvöznek

A Bárány család 1907 óta, négy generációra visszamenőleg foglalkozik baromfitenyésztéssel, ezáltal Magyarország legregibb baromfitenyésztő családjá.

A generációk együttműködésének köszönhetően a tradíciót és a modern szemléletet jól ötvözi a vállalkozás, amely világ-szinten is versenyképes.

A Master Good cégcsoport Északkelet-Magyarország területén működik, integrált takarmánytermeltetéssel, baromfite-nyésztéssel, -keltetéssel, brojlerhizlalással és -feldolgozással foglalkozik. A cégcsoport 100 százalékban a Bárány család tulajdonában van. A hagyományokat teremtő első generáció a Széchenyi grófok uradalmi baromfitenyésztője volt.

A szakmai tudás és elkötelezettség apáról fiúra szállt – a cégcsoport jelenlegi sikereinek titka is ebben az örökségben rejlik.

A vállalkozás 1994-ben 5 fővel indult, majd 1998-ban jelentős léptékű és értékű beruházásokkal intenzív fejlődés vette kezdetét. Ebben az időben épült több baromfitenyész- és brojlertelep, takarmánykeverő üzem, és elindult a mezőgazdasági növénytermesztés is. A fokozódó verseny és a folyamatos piaci kihívások szükségessé tették a cég tevékenységi körének bővítését, egy teljes körű baromfi-integráció megteremtését.

A takarmánynövények termesztési integrációját, a baromfite-nyésztést, -keltetést, ipari brojlerhizlalást, valamint a Tanyasi csirke szabadtartású baromfi nevelését és a mezőgazdasági alaptevékenységet a Baromfi Coop Kft. végzi.

Az élő baromfi elsődleges feldolgozását (vágás, darabolás) az előkészített és továbbfeldolgozott termékek előállítását, valamint az értékesítést a Master Good Kft. szervezi és irányítja.

www.mastergood.hu



Nyíregyházán gyártjuk a jövő játékeit

Immár 5 éve, 2014-ben nyitotta meg új gyárát a LEGO Manufacturing Kft. a LEGO utca 15. szám alatt. Cégünk mára mintegy 2 500 embernek ad munkát, és a legmagasabb színvonalon állítja elő a világ legnépszerűbb kreatív építőjátékát. Világszerte mindössze öt gyárban gyártunk LEGO játékokat, és ezek közül Nyíregyházán található az egyik legújabb üzem, amelyben minden termelési fázis megtalálható, az építőkockák fröccsöntésétől a kész játékok csomagolásáig. A „Csak a legjobb lehet elég jó” elvet szem előtt tartva arra törekszünk, hogy a nálunk dolgozók a legjobb körülmények között végezhessék munkájukat, és így csak kiváló minőségű termékek hagyhassák el gyárunkat. Folyamatosan fejlesztjük a munkahelyi szolgáltatásokat, modern buszok szállítják dolgozóinkat, több nagyszabású dolgozói rendezvényt is szervezünk.

A világ élvonalához tartozunk a gyártási technológia terén, és mindig új innovációkat, folyamatokat, gyártási eljárásokat emelünk be a termelésbe. A kapacitásunk bővítése is folyamatos, az eredetileg 122 000 négyzetméteres új gyár szinte az átadás óta tovább bővül – új termelőcsarnokok, kiszolgáló-helyiségek, kézi és automata raktárak épülnek.

FENNTARTHATÓ TERMELÉS

Célunk, hogy a lehető legnagyobb mértékben csökkentsük környezeti lábnyomunkat – tesszük ezt nemcsak modern energetikai megoldások alkalmazásával, de megújuló forrásból származó alapanyagok használatával is. A tavalyi évtől már cukornádalapú műanyagból fröccsöntjük a polietilénből készülő legőelemeket. A nemzetközi kutatás-fejlesztési tevékenységünk pedig azt a célt tűzte ki, hogy 2030-ig a legtöbb legókocka alapanyagául szolgáló műanyagot is megújuló anyaggal váltsuk ki.

Aki szeretné karrierjét a LEGO gyárral együtt építeni, annak nincs más dolga, mint felkeresni a LEGO Csoport karrieroldalát az interneten: www.lego.com/careers.





Gyenes Zoltán
ÜGYVEZETŐ IGAZGATÓ
NZRT-TRADE Kereskedelmi
és Szolgáltató Kft.



Becser Zoltán
ÜGYVEZETŐ IGAZGATÓ
MARSO Kft.

Tevékenységünket folyamatosan bővítettük

Az NZRT-Trade Kereskedelmi és Szolgáltató Kft. a Bige Holding Cégcsoporton belül a Genezis partnerhálózat tagja. A Genezis a cégcsoport által gyártott szilárd és folyékony műtrágyák belföldön és külföldön is jól ismert márkaneve. Az NZRT Trade Kft. székhelye Nyíregyházán, a Kórház u 1/a szám alatti saját irodaházában van.

Bár a cég ezen a néven csak 2008-ban lett bejegyezve, ugyanazt a tevékenységet folytatja, amit a BH Kft. huszonhét éve elkezdett, azaz a vegyipari alapanyagok, faárúk, műtrágyák kis- és nagykereskedelme.

Az évek folyamán e tevékenységeket mennyiségileg és az áruk sokféleségét illetően folyamatosan bővítettük.

Míg régebben a mezőgazdasági vállalkozások részére csak műtrágyát forgalmaztunk, ma már növényvédő szereket, vetőmagokat is forgalmazunk. A partnereink által termelt terményeket felvásároljuk, valamint terményszáritási és tárolási szolgáltatást nyújtunk az azt igénylők részére.

Minden a Dunától keletre eső megyében a Genezis partnerhálózat keretében a megye nagyságához mérten 3-6 üzletkötő munkatársunk látogatja a termelőket, és kötik meg helyben az adás-vételi szerződéseket. A műtrágya gyors és biztonságos kiszállítása a fuvarozóvállalkozók mellett ma már a BH cégcsoport több mint 150, az egész országban látható Genezis feliratú saját kamionflottájával történik.

A vállalat 2018. évben a következő eredményeket érte el:

- árbevétel: 28.894.273 ezer forint
- adózott eredmény: 2.141.820 ezer forint
- saját tőke: 8.672.903 ezer forint
- A havi átlagbér nálunk meghaladja az 570 ezer forintot, melyhez széles körű juttatások is párosulnak.
- Stratégiánk továbbra is a folyamatos alkalmazkodás a piaci körülményekhez, fejlesztés, fejlődés a tárgyi és az emberi erőforrások terén, a partnereink megelégedésére.



MARSO – idei díjözön

A MARSO – hazánk legnagyobb, magyar tulajdonú gumiabroncs kereskedője – értékesítése már 2018 októberben meghaladta az egymillió gumiabroncs-eladást, ami elméleti-statisztikai szempontból azt jelenti, hogy minden magyar autón legalább 1 abroncs a MARSO raktárából származik. 2018-ban a magyarországi árbevétel 25,6 Mrd Ft, a cégcsoport összes árbevétele pedig közel 35 Mrd Ft volt.

Ahhoz, hogy ezek az eredmények megszülessenek jól kiforrott üzleti stratégiára volt szükség, melynek két nagyon fontos pillére: az **emberierőforrás-háttér** és a **folyamatos fejlesztések**.

Az idei évben mindkét területen jelentős elismerésben részesült a MARSO, ami mutatja, hogy a befektetett munka elnyerte méltó jutalmát. **Több díjat is nyertek 2019-ben, amire nagyon büszkék.**

Kiváló üzleti márka és a kiváló fogyasztói márka kategóriában **Magyar Brands** díjban részesült a MARSO Kft.

Elnyerték az **Észak-Alföldi Innovációs díjat**, melyet az innovatív technológiában és/vagy termékfejlesztésben kiemelkedő vállalkozások számára írtak ki.

Komoly elismerése a cég törekvésének a **BenefitPrize 2019. közönség díja**, amit a munkavállalók rájuk érkező szavazatai alapján nyertek.

Az egyik legnagyobb díj, amit idén elnyert a cég az évek óta zászlójukra tűzött alapértékeik visszaigazolása: Korrekség, becsületesség, emberség. A MARSO elnyerte az **Üzleti etikai díjat** is 2019-ben.

Ezen díjak nagy megtiszteltetést és elismerést jelentenek a vállalkozás számára, de felelősséget is egyben, hiszen a jövőben is szeretnének méltók maradni az elismerésekhez. Mindemellett a MARSO mindig fontosnak tartotta a társadalmi felelősségvállalást is. Kiemelt támogatást nyújt a tenisz sport területén, melynek keretében a megye első számú tenisz komplexumát üzemelteti MARSO Tenisz Centrum néven. Továbbra is figyelmet fordítanak a helyi kultúra és az egészségügy támogatására.





Mérés Attila
CÉGVEZETŐ
Szatmár Optika Kft.

Az ember áll a középpontban

A Szatmár Optikai Kft. a mátészalkai térségben jól ismert és elismert munkáltató, a brit Specsavers csoport tagja. Főtevékenységünk a receptúra lencsék gyártása és a szemüvegek összeszerelése, egyéni vevői igények szerint. Ezen túlmenően jelentős logisztikai tevékenység folyik vállalatunknál, létrehoztunk egy keretraktárt, amely egész Európát ellátja szemüveggerekkel.

Üzleti sikereink fő indikátorának az embert tekintjük. Belső folyamataink működése során figyelembe vesszük véleményüket, javaslataikat és egyéni élethelyzeteiket. Kiemelt téma cégünkben a sokszínűség és befogadás. Alapvető elvárás minden dolgozónk felé, hogy tiszteljük és fogadjuk el egymást. Képzéseket biztosítunk részükre, amelyek során megismerhetik a tudat alatt működő folyamatokat.

Felelős foglalkoztatóként példát kell mutatnunk és gyakorlatokat kell teremtenünk.

Közösségi, csapatépítő tevékenységeinket összekötjük jótevékenységi akcióinkkal. Jótevékenységi programjainkkal már hagyományt teremtettünk, akcióinkat már másolják, átveszik ebben a térségben. A térség összes munkahely-biztosító, munkavilágába való beintegráló kezdeményezésének aktív tagjai vagyunk.

Rugalmasan alkalmazkodunk az igényekhez a munkaerőhiány leküzdésére (diákok saját foglalkoztatása, kiskorú gyermekét nevelő anya középműszakban való foglalkoztatása). Saját szakemberek bevonásával dolgozunk ki munkakörre szabott képzéseket és képzőcégekkel működünk együtt, hogy az általunk szerzett tudást átadjuk az embereknek. Kiemelten védjük munkavállalóink egészségét és környezetünk épségét. Munkánkat több díjjal, elismeréssel jutalmazták az elmúlt években, átvehettük az OFA Felelős Foglalkoztató elismerő oklevelét, a Piac és Profit Kft. által megítélt Üzleti Etikái díjat és az Investors In People Magyarország legkiválóbb vállalata különdíjat.



Adorján Zoltán
ÜGYVEZETŐ IGAZGATÓ
CONTITECH Magyarország Kft.

Emberközpontúság és versenyképesség

Nyíregyházán a ContiTech Magyarország Kft. a 10 hazai és a globálisan 60 országban jelen lévő Continental vállalatcsoport tagjaként már hosszú évek óta stabilan és sikeresen járul hozzá a város és a régió értéktérítéséhez. A cég az utóbbi években a piac által kínált lehetőségekkel élve bővített és új utakat keresett a több évtizede jól működő tevékenységei mellé, melyek a kaucsukkeverék előállítás, a személygépkocsi és haszongépjármű, továbbá vasúti gyártáshoz kapcsolódó légrugó rendszerek fejlesztése és gyártása, valamint a hűtő-fűtő tömlők gyártása és értékesítése.

Az idei évben a ContiTech Magyarország Kft. életében több változás is megjelent. Egyrészt 2019 második fél évében elindult a globális autóiiparban egy keresleti csökkenés, és ezenkívül az iparág is meghatározó átalakuláson megy keresztül, elsősorban az elektromobilitás és a károsanyag kibocsátási normák szabályozásának következtében. Másrészt 2019. október 1-jével a gyárat több mint 20 évig vezető, nyugdíjba vonuló Jókay Lászlótól Adorján Zoltán ügyvezető igazgató vette át a gyár irányításának feladatát, aki a következőképpen értékelte a felgyorsult és változásokkal teli időszakot: „A ContiTech Magyarország Kft. eredményes vállalként működik, értéket teremt, mely értéktérítés meghatározó részesei az elkötelezett munkatársaink. Vállalatunk több lábon áll, számos ipari és autóiipari szegmens beszállítója és ezen tevékenységeink döntő része profitábilisan működik. A jövőben képesnek kell lennünk arra, hogy a 3 fókuszterjesztmény mutatóinkban – nyereségesség, emberi kapcsolatok és minőség – a legjobbak között legyünk a cégcsoporton belül, ami egy nehezebb gazdasági és járműipari helyzetben is képes garantálni a jövőbeli sikerességünket. Ennek eléréséhez az emberközpontú vállalati kultúrát szeretném erősíteni, és ötvözni a professzionális autóiipari üzleti gyakorlattal, mely hosszú távon is biztosíthatja vállalatunk versenyképességét és hatékony működését!”





Korszerű és környezettudatos gyártás

Az 1988-ban alapított INTERSPAN Faipari Kft. és a mai SWISS KRONO Kft. a SWISS KRONO Group-hoz tartozik és az első gyártási telephely volt Svájcban kívül. Kezdetben a SWISS KRONO Kft. a nyers faforgácslapok és a laminált forgácslapok gyártására specializálódott a bútork és belső berendezési tárgyak számára.

Az elmúlt években a kiváló minőségű OSB termékek iránt a nemzetközi piacokon jelentősen megnőtt az igény – és a SWISS KRONO Kft. meg is ragadta a lehetőséget. 2016-tól a magyarországi telephely a kor legmodernebbjének számító ContiRoll®-gyártósor segítségével a SWISS KRONO OSB három fajtáját gyártja.

A 2,80 m x 28,80 méteres prégép SWISS KRONO OSB/3 lapokat végtelenített eljárással gyártja, ennek köszönhetően pedig garantálhatjuk Önöknek a magas vastagságtűrésű, első osztályú minőséget. SWISS KRONO Kft. az EN 13986 szerinti CE tanúsítvánnyal rendelkező és az EN 300 szerint gyártott, környezetbarát faipari anyagokat állít elő. A Swiss Krono OSB/3 kiváló méretstabilitásának és a nagyon jó szilárdsági tulaj-

donságának köszönhetően remek választás a felhasználók számára.

2018. júniusától termékpalettánkban már az OSB/3 N+F lapok is megtalálhatóak. A négyoldalú N+F csatlakozás lehetővé teszi a hézagmentes felhelyezést.



További információért keresse fel a www.swisskrono.hu weboldalt.



Dr. Marcin Luty
ÜGYVEZŐ IGAZGATÓ
Swiss Krono Kft.

Európa legmodernebb OSB-gyára

A SWISS KRONO az északkeleti régió meghatározó gazdasági szereplője lett.

A SWISS KRONO Group jelenleg 8 országban 11 telephelyen 5.100 dolgozót foglalkoztat. A munkavállalók az elkötelezettségükkel és szakmai tapasztalatukkal hozzájárulnak a vállalat sikeréhez. A SWISS KRONO-termékek és -szolgáltatások világszerte ismertek a kiváló minőségükről és a megbízható tartósságukról.

SWISS KRONO Group számára magától értetődő, hogy a vállalat teljesíti a legmagasabb technikai és ökológiai követelményeket. A cégcsoport a vevőorientált megoldások tradíciója alapján többletértéket kínál a vevőinek bel- és külföldön egyaránt.

Az elmúlt években a kiváló minőségű OSB-termékek iránt a nemzetközi piacokon jelentősen megnőtt az igény. Ez alkalmat megragadva a cégcsoport 2016-ban felépítette Európa legmodernebb OSB gyárát Vásárosnaményban. A cég az északkeleti régió meghatározó gazdasági szereplője lett, ahol a modern ContiRoll®-gyártósor segítségével a SWISS KRONO OSB-termékeket gyártják.

A SWISS KRONO Kft. az EN 300 szerint gyártott, környezetbarát OSB Lapokat állít elő. A SWISS KRONO OSB/3 kedvező ár-érték arányú, erős alternatíva az építőiparban. A különböző fafajból gyártott OSB/3 lapokat teherhordó és merevítő célokra használják. A ContiFinish®-felületének köszönhetően belső helyiségekben történő alkalmazásra is kiváló.

A SWISS KRONO OSB/3 a kiváló méretstabilitásának és a nagyon jó szilárdsági tulajdonságainak köszönhetően remek választás a felhasználók számára. A lapok előnye, hogy vékonyabb lapvastagság esetén is nagyon szilárdak – így kedvezőbb súly mellett egyszerűbb feldolgozással számolhatunk.





Bösörményi Attila
ÜGYVEZETŐ IGAZGATÓ
EISSMANN Automotive
Hungaria Autóipari
Beltérirészegység-gyártó Kft.

Tovább fejlődik az Eissmann Automotive Hungaria Kft.

A világ számos neves autógyáránál megbecsült beszállítópartnerként nyilvántartott cég termékei nemcsak designelemek, hanem komoly funkciókat is ellátnak. A termelés fő alapanyagai a bőr, a műbőr, a karbon, textil, az alumínium, a króm, a fröccsöntött műanyag. A gyártás során az igényes kézimunka mellett a legmodernebb gyártástechnológia is jelen van. A főbb technológiák: a szabás, a varrás, a kasírozás, a vákuumkasírozás, a membránpréselés, a habosítás, az ultrahangos hegesztés, fröccsöntés. Az Eissmann Automotive Hungaria Kft. fő profilja az 1997-es alapítás óta a gépjárművekbe bőrrel bevont termékek, elegáns belső elemek, mint például a sebességváltó-markolatok, sebességváltó-borítók, kézfékmarkolatok, fejtámlák, könyöklők, kormánylégszák takarók, díszlécek gyártása.

2015-ben 16 ezer négyzetméterre bővítette csarnokát és megvásárolta a szomszédos telket, amivel jelenlegi területét megduplázta. Ebből is látszik, hogy hosszú időre terveznek. – Termékeinket közvetlenül szállítjuk a Volkswagennek, – amely a legnagyobb megrendelőnk is –, továbbá a Daimler-, Audi- és BMW-gyáraknak, de szállítunk a SEAT és a Bentley számára is. Naponta 35 ezer termék gördül ki innen a nagyvilágba – részletezi Bösörményi Attila ügyvezető igazgató.

A gyártóterület nagysága és színvonala az Eissmann-cégcsoport számára is egy új gyártási technológia integrálására adott lehetőséget, így tevékenységi körüket 2012-ben kibővítették a fröccsöntéssel. A fejlesztés eredményeként saját alapanyagigényük jelentős részét helyben gyártják.

KULTÚRA

A cég nagy gondot fordít munkatársaira, ezért folyamatos oktatások, képzések, tréningek mellett időt szán a szórakozásra és egészségvédelemre is. Erre szép példa a minden év augusztusában megrendezett családi nap, melyet az elmúlt években egészségnappal is kibővítettek. Így a dolgozók különböző egészségügyi szűréseken vehettek részt. E jeles napon a munkatársak családtagjaiknak megmutathatták új gyártócsarnokukat is. Az Eissmann nyíregyházi telephelye nemcsak a régióban, hanem Európa-szerte is büszke lehet kiemelkedő munkakörülményeire, illetve munkahelyeinek ergonomikus kialakítására.

A munkakezdés előtti és munkavégzés utáni időt, valamint a munkaközi szüneteket a munkavállalók kellemesen tölthetik el a csendes pihenőben vagy a zöld kertben, de az aktív pihenésre is van lehetőség, különböző sportolási lehetőségeket biztosít a cég (konditerem, futball, röplabda, kosárlabda és asztalitenisz, nyáron saját pályán, télen pedig bérelt termekben).

ELISMERÉSEK

Nem csak technológiában és infrastruktúrában fejlődik az Eissmann Hungaria. A 2006-ban megkezdett folyamatfejlesztési elv, a LEAN mára EPS (Eissmann Production System) rendszerre fejlődött, konszernszinten került kialakításra. Ennek irányelveit Nyíregyházán sikerült a legjobban megvalósítani, így egy olyan szintre fejlődtek, hogy az Eissmann Group Automotive nyíregyházi gyára elnyerhette az „Automotive Lean Production” 2012-es díját nemzetközi középvezetői kategóriában, ami fontos mérföldkövet jelent fejlesztéseik elismerésében.

A következő lépés pedig Európa egyik legrangosabb díja volt, ugyanis az Eissmann nyíregyházi telephelye 2016-ban az Év gyára kitüntetésben részesült; a díjat a német Ipari Minisztérium patronálja, és a Produktion ipari szaklap és az ATKearney tanácsadó cég által kerül odaítélésre. A vállalat a cégcsoporton belül a legkiforrottabb termelési rendszerrel és a legjobb eredménnyel rendelkezik. A konszernen belül tréning- és kompetencia-központként működik. Ami azt jelenti, hogy Németországtól Mexikón át mind a kilenc leányvállalat munkatársai rendszeresen tanulnak, tréningeken vesznek részt Nyíregyházán.

ÚJ GYÁRTÓCSARNOK

A gyár fejlődésében 2019 egy újabb meghatározó jelentőséggel bíró év: novemberben átadásra kerül a 7 700 m²-es új gyártócsarnok, mellyel a közeljövő további fejlődésének alapjait rakjuk le.



357339



Nagy Tamás
ÜGYVEZETŐ IGAZGATÓ
Ardagh Metal Kft.

A vevő térjen vissza!

A cég története 1982-ben kezdődött, amikor a Nyírség Konzervipari Vállalat létrehozta a vajai telephelyét. Az almalégyártás hamarosan kiegészült fémcsomagoló-gyártással, ami fokozatosan bővült az évek során.

Az első nagy fordulat 1992 novemberében következett be, amikor a Schmalbach Csoport megvásárolta a gyárat, és létrehozta a Continental Fémcsomagoló Magyarország Kft.-t. Az almalégyártás megszüntetésével és profiltisztítás után tovább bővítette a fémcsomagoló tevékenységet a debreceni és hatvani gyártósorok megvételével és Vajára telepítésével. 1997-ben több cégcsoport egyesülésével létrejött az Impress-csoport, és Impess Vaja Fémcsomagoló Kft. néven folytattuk tovább a tevékenységünket. 2010-ben az Ardagh-cégcsoport megvásárolta az Impress-csoportot, és a világ egyik vezető csomagolóipari vállalkozásává vált. Új beruházásokkal a vajai gyár termelése évről évre bővült, és egyre inkább jelentőssé vált a cégcsoporton belüli lakkozott és nyomtatott lemez, speciális tető szállítása. Mára ez az éves forgalom közel hatvan százalékát adja. De ezzel nem ért véget a történetünk, mert ez év novemberétől egy újabb változás történt. Az Ardagh Group Food and Speciality üzletága és az amerikai Exal Corporation alumínium üzletága egyesülésével létrejött a Trivium Packaging, a fémcsomagolás globális vezetője. Több mint 60 telephellyel, nagyrészt Európában, Észak- és Dél-Amerikában körülbelül 8000 embert foglalkoztat, éves árbevétele 2,7 milliárd dollár. A vajai gyár így hamarosan az új nevén mint Trivium Packaging Hungary Kft. bizakodva tekint a jövőbe.

Vállalatunk az elmúlt évekhez hasonlóan a jövőben is támogatni kívánja a helyi és a közeli oktatási intézményeket, kulturális szervezeteket. Cégünk évtizedek óta stabil, biztos munkahelyet biztosít Vaja és a környék lakosainak, ennek is köszönhető, hogy vállalatunknál az elmúlt években és az idei évben sem jelentős a fluktuáció.

A vállalkozás egyik mottója: „Ne a termékeink térjenek vissza, hanem a vevőink!”



MI A TRIVIUM PACKAGING?



Az **Ardagh Group Food & Specialty** üzletágát egyesítették az amerikai **Exal Corporation** alumínium üzletágával, és így jött létre a **Trivium Packaging**.

A **Trivium Packaging** a fémcsomagolás globális vezetője, több mint 60 telephellyel, nagyrészt Európában, Észak-Amerikában és Dél-Amerikában, körülbelül 8000 embert foglalkoztat és éves bevétele 2,7 milliárd dollár.

A **Trivium Packaging** székhelye Hollandiában található.

A **Trivium Packaging** két erős vállalkozást egyesít, összpontosítva a fémcsomagolásra, egy növekvő és fenntartható iparra.

Vállalkozásaink nagymértékben kiegészítik egymást az elhelyezkedés, a termékek és az anyagok szempontjából, és elismerték mint az innováció, a minőség és a szolgáltatás iparági vezetői.

A Trivium-nál szilárdan hiszünk abban, hogy üzleti vállalkozásunk sikere az emberek sikereitől függ, és folyamatosan törekszünk olyan munkakörnyezet létrehozására, ahol alkalmazottaink értékesnek érzik magukat, és képességeiknek megfelelően, önérvényesítve tudnak dolgozni.

A VAJAI GYÁR TÖRTÉNETE

2019
Trivium Packaging

2010
Ardagh Group

1997
Impress

1992
Continental
(Schmalbach AG)

1983
Nyírség
Konzervipari Kft.

>1982
Greenfield



Folyamatos innováció közel három évtizede



Az Alfi-Ker Kft. 1991-ben kezdte meg működését, a kitarító munkának köszönhetően az ALFI 16 kiskereskedelmi élelmiszerüzlettel 10 000 m²-en áll a vásárlók rendelkezésére.

Mindig arra törekedtünk, hogy a kor szellemének megfelelő környezetet teremtsünk üzleteinkben, ma már a közel harmincéves tapasztalatunkat használjuk az üzletek felújításához.

A felújított boltjaink felfrissített hangulattal, modern vonalakkal és innovatív belsőépítészeti megoldásokkal várják a vásárlókat. Az innovációt nemcsak üzleteinkben alkalmazzuk, hanem például az informatika terén is új, hatékonyabb vállalatirányítási rendszer bevezetésével. Megújult honlapunk is a fenti modernizációs folyamat részeként jött létre.

Modern vonalak, innovatív belső tér

– Célkitűzésünk, hogy a vevők innovatív környezetben, kényelmesen intézhessék el mindennapos vásárlásaikat. Üzleteink felújítása során célunk, hogy tágasabb közlekedőkkel, átláthatóbb térkapcsolatokkal hozzunk létre



Virág Viktória, ügyvezető igazgató

új eladóteret, hogy a vásárlás során is komfortosan és otthonosan érezze magát a vásárló. A nagyobb szortiment biztosítása és a kiemelt, nagyobb helyszíni hozzáadott értéket adó területeken, mint a pékség, csemegepult, friss sertés- és baromfihús, sajtupult és zöldség-gyümölcs részleg, pedig a nagyobb tér és a hazai előállítású termékek arányának növelése a cél. Közelebb hozva a vásárlót a

termelőhöz. Ezeknek tükrében újítottuk fel Nyíregyházán az Északi krt. 1. szám alatti Zöld Elefántot, majd a Szarvas ABC-t, de itt a munka nem állt meg, idén nyáron a mátészalkai Kalmár ABC-t – gondoltuk újra, újítottuk fel.

A tetőtől talpig újjászületett Szarvas ABC a modern külső, a korszerű belső berendezés, a sokszínű kínálat nemcsak a vásárlóknak nyerte el a tetszését, hanem szakmailag is nagy elismerést kapott. A Szarvas ABC ugyanis elnyerte az Év Boltja 2019 kitüntető címet.

Mi sem bizonyítja jobban, hogy a felújítások és az új arculat hogyan találkozik a vásárlók igényeivel és véleményével, mint egy bejegyzés a felújított Szarvas ABC vásárlók könyvében: „Gratulálok a felújítást végző cégnek, gratulálok a tervezőnek. Minden tiszteletem a belsőépítésznek, aki olyan belső teret alakított ki, hogy a vevőnek van elegendő élettere. Én láttam, amikor ez az ABC épült. Édesanyám és jómagam is sokat jártunk ide vásárolni, amikor átadták a legjobb boltja volt az akkori Nyíregyházának. Hölgyek, Urak, Önök most a szép emlékeimre rátettek még egy lapáttal.” K. Ferenc, Nyíregyháza.

356523

Start

START Nonprofit Kft.

A megyei TOP 100 cégvezetők figyelmébe ajánljuk:

MUNKAHELYI REGENERÁLÓ

szolgáltatásainkat

Gyógyuljanak és frissüljenek dolgozóik nálunk, kellemes környezetben, elérhető áron!

Talp- és svédmasszázs, szolárium, frissítő torna szolgáltatásainkat akadálymentesített épületben, ingyenes parkolási lehetőséggel biztosítjuk, de kitelepülés is megoldható a START Nonprofit Kft.-nél, mely Szabolcs-Szatmár-Bereg megye egyik legnagyobb foglalkoztatója, többszörös vásárdíjas, Genius Loci-díj, kétszeres Egészségbarát és kétszeres Családbarát elismerés birtokosa. Sokszínű tevékenység, változatos munkalehetőség jellemzi. Az országban egyedülálló módon több mint 80%-ban egészségkárosodott személyeket foglalkoztat, akik a saját fizikai és szellemi adottságaiknak megfelelően, a kialakított elvek szerint piacképes termékeket állítanak elő.

A Kft. szeretne a jövőben is helyt állni a hazai és nemzetközi piacokon, s célja minél több munkahelyet biztosítani megváltozott munkaképességűek és egészségesek részére egyaránt!

Web: www.startrehab.hu; Facebook: Start Nonprofit Kft.

Email: titkarsag@startrehab.hu



357293



VOLVO XC40

CÉLRATÖRŐ SOKSZÍNŰSÉG

Az új Volvo XC40 az innovatív biztonsági technológia mellett az Ön egyedi ízlésvilágához igazítható design, praktikus tároló megoldásokat, különleges okosfunkciókat, prémium audiórendszert rejt magában.

Fedezze fel stílusos városi partnerét
márkakereskedésünkben!



Vela Autó Kft. | Nyíregyháza, Pazonyi u. 33. | www.velaauto.hu

A VOLVO XC40 vegyes fogyasztása 2,0-9,1 l/100 km, CO₂-kibocsátása 46-205 g/km között van.



Alaposan kinőtték a Zsuk csomagterét

A rendszerváltás gyermeke vagyok – adta meg beszélgetésünk alaphangját a TOP 100 Gazdasági díjjal jutalmazott Háda György, az országosan 83 üzlettel rendelkező és 900 alkalmazottat foglalkoztató, hasznátruha-kereskedelemmel foglalkozó Háda Kft. egyik tulajdonosa.

A Tiszakanyáron született, 67 esztendő, sok-sok tapasztalattal felvértezett vállalkozó a rendszerváltás előtt a gépiparban, a Kisvárdai Vasipari Szövetkezetnél dolgozott, miután végzett a debreceni Mechwart András gépipari technikumban. Mint mondta, egyszerű szegény emberként kezdte, de kitartó volt és mindig helyén volt az esze. Saját elmondása szerint is sokat köszönhet a véletlennek, de ha nincs benne kurázs, nem tudta volna felismerni és megragadni a kínáló lehetőségeket és megugrani azokat a bizonyos lépcsőfokokat.

– A gépipari cég a megszűnés felé tartott, s mivel pénzem ugyan nem volt, valamihez kezdeni kellett. Jött a rendszerváltás; mint ahogy akkoriban sokan, mi is alakítottunk egy bt.-t, amely tevékenységi körébe „tücsköt-bogarat” beleírtunk. A 90-es években hirtelen sok lett a munkanélküli, így megszerveztem egy építőipari brigádot. A Balatonnál dolgoztunk, amikor találkoztunk egy zalaegerszegi tanáremberrel, aki éppen akkor bálás ruhák értékesítésével foglalkozott, tőle kaptunk bizományba félkamionnyi holland ruhát – emlékezett vissza a Háda György.

A kezdetekben a nyíregyházi mezőgazdasági főiskolán végzett keresztfiával beszórólapozta a környéket, és egy Zsukból árusítottak. Meglepően nagy volt az érdeklődés, ezért egyre komolyabban vették az üzletet, s idővel újabb és újabb kamionnyi tételt rendeltek meg a zalaegerszegi tanártól, s nyitottak egy üzletet Kisvárdán.

– Ma már ott tartunk, hogy harmincezer négyzetméteren több mint nyolcvan üzletünk van országszerte, kilencszáz embernek adunk munkát, a megyében háromszázötvennek. A cégcsoport forgalma nettó tizenkét milliárd forint – összegzett Háda György.

A mára családi vállalkozásként működő Háda Kft. az Egyesült Királyságból

A DÍJAZOTTRÓL

Név: Háda György

Iskolák: Mechwart András gépipari technikum, Debrecen

Munkahelyek: HÁDA Kft.

Családi állapot: házas, egy leánygyermek, kettő unoka

Hobbi: zene, unokázás

„Eleinte holland ruhákkal kezdtünk, dolgoztunk szinte Európa összes országával.”

HÁDA GYÖRGY

behozott használt ruhákat értékesíti. Háda György lánya felel a pénzügyekért, az egyik keresztfia a válogatásért, a másik az országban működő boltokért. Három nagyobb ruhafeldolgozó üzemmel állnak kapcsolatban, ezek veszik meg a ruhák begyűjtési jogát brit karitatív szervezetektől, mind például az Üdvhadsereg vagy a Madame Curie Alapítvány. A karitatív szervezetek a kapott összegből adományoznak, és fordítják a pénzt segélyezésre. Ezekről a nagyobb felvásárlóktól kerül a ruha a magyar, lengyel vagy más kelet-európai partnerekhez és vevőkhöz, így a Háda Kft.-hez is.

– Eleinte holland ruhákkal kezdtünk, dolgoztunk szinte Európa összes országával, de a vállalkozás hölgytagjai azt mondták, az angol ruhák felelnek meg leginkább a hazai ízlésnek. Bejártuk Anglia és az Egyesült Királyság nagyobb cégeit, míg végül megtaláltuk jelenlegi partnereinket. A mostanra olajozottan működő kereskedelmi rendszerünket húsz éve alakítottuk ki.



Vannak az úgynevezett „krémruháink”, ezek darabárasak és a legjobb minőségűek. Ezután jönnek a kilós ruhák, végül a csúszóárasak, melyek eladási ára napról napra csökken – részletezte Háda György.

S hogy a Zsuk csomagterét valóban kinőtte a Háda Kft., mi sem jelzi jobban: a cég fővárosi székhelyű HR- és PR-központtal is büszkélkedhet. A „Háda-birodalom” központja azonban Kisvárdán található, ami egy nemrégiben átadott irodaházból, saját és bérelt kamionbeállós csarnokokból és raktárból áll. A szakma szabályai szerint az ellentétes szezon ruháit is meg kell venni, azt pedig tárolni kell valahol. Több száz dolgozó válogatja a ruhákat. Itt vannak az árazók, „golyózók”, akik lopásgátlóval látják el a ruhadarabokat,

cipőket, sapkákat, plüssfigurákat. Mások a „krémviasszát” csinálják, azaz a vállfás termékként el nem adott ruhákból kilós áron eladható terméket zsákolnak. Az asztal végénél pedig az eladási árat és darabszámot összegzik, majd beszkennek a termék adatait egy számítógépbe.

Kisvárdáról már kamionok hordják az előkészített ruhát az ország minden részébe. A begyűjtött ruhanemű csak 20-25 százaléka eladható, a fennmaradó túlnyomórészt alacsonyabb minőségű. A megmaradt mennyiségre is van olyan jelentkező, aki „Afrikára dolgozva” elsősorban Nyugat-, Kelet- és Közép-Afrikában értékesíti: Ghánában, Togóban, Beninben, Kenyában és Kongóban, illetve Oroszországban és Közép-Ázsiában. Ezek a cégek Pakisztánba és Indiába szállítanak, ahol elemi szálakra bontják és újraszövik a textilhulladékot.

– A mi szakmánk finoman fogalmazva is véleményes, sokan csak a „turkálózást” látják az egészben, pedig rengeteg munka, tárgyalássorozat és előkészítés van a háttérben. De a babérjainkon sem ülünk, nem „rázzuk a rongyot”, a nyereséget fejlesztésekre fordítjuk, nemrégiben ruháztunk be például egy szalagrendszerű válogatógépbe, mely hatékonyabbá teszi a munkavégzést. Megbecsüljük a dolgozóinkat, a törzsgárda tagjait, a jubilálókat külön jutalmazzuk, az ország számos pontján dolgozó különböző részlegek csapatépítő tréningeket szervezhetnek maguknak; karácsonyi





bulik vannak, az alkalmazottak számára pedig előrelépési lehetőségeket is biztosítunk – sorolja a cégvezető, aki a vállalkozás operatív irányítása – 2-3 havonta például személyesen is tiszteletet teszi az Egyesült Királyságban – mellett a közéletből is vastagon kiveszi a részét, lévén ő szülőfalujának, Tiszakanyárnak a polgármestere, most kezdte második ciklusát. Mint mondta, ő istenigazából sosem vágyott erre a tisztségre, inkább a baráti köre agította a feladatra, mondván, úgy is mindent ő „csinál” a településen, hiszen a Háda Kft. tiszakanyári telephelye az egyetlen nagy foglalkoztató a községben. A vállalkozásán keresztül is igyekeznek segíteni a helyieket, évek óta karácsony előtt minden család elvihetett magával egy 25 kilogrammos zsák ruhát, de támogatják a tiszakanyári labdarúgó-csapatot is.

Háda Györgyről talán kevesen tudják, hogy szereti a rockzenét, a 70-es években tagja volt egy zenekarnak is. Gitározással kezdett, így nem véletlenül büszke arra a Fender Stratocaster márkájú gitárra, melyet hatvanadik születésnapjára kapott.

– Ha olykor-olykor ki akarom engedni a gőzt, lemegyek a pincébe és zenélek egy kicsit, persze csak szolidan, nem akarom felbőszíteni a feleségemet – tréfálkozott egy kicsit Háda György, aki szabadidejét leginkább az unokáival tölti, zenélgel velük vagy informatikaszakkörre viszi fiúunokáját szombatonként Nyíregyházára.

Gondolhatnánk, hogy a Háda Kft. életében minden rózsaszín, ám ha bepillantást nyerünk a kulisszák mögé, az összkép ennél jóval árnyaltabb. Nagy a pozícióharc és a piaci verseny az úgynevezett fast fashion cégekkel, akik kitalál-

„Ha olykor-olykor ki akarom engedni a gőzt, lemegyek a pincébe és zenélek egy kicsit.”

HÁDA GYÖRGY

nak egy új fazont és azonnal legyártatják Bangladesben vagy a hozzá hasonló országban. Hatalmas az importkitettséjük, a cégnél igencsak ráncolták a szemöldöküket akkor is, mikor 440 forint volt a font, ahogy a 2008-as gazdasági válságot sem volt könnyű túlélniük, a brexitről már nem is beszélve. Háda György szerint a mostani szabadkereskedelmi státusz megszűnik, s bevezetik majd a vámellenőrzést. Persze sok még a nyitott kérdés a britek és az unió jövőbeni gazdasági viszonyrendszerével kapcsolatban, így sok értelme nincs találgatni – vélekedik a sokat látott üzletember.

– Ingoványos a talaj, amin járunk. Folyamatosan résen kell lenni, egy percre sem szabad hátradőlni – fogalmazott búcsúzásképp határozottan a cégvezető.

Azt már csak mi tesszük hozzá: ha egy perc erejéig nem, legalább egy félperces hátradőlést engedjen meg magának a TOP 100 idei gazdasági díjasaként...

A ZSÜRI INDOKLÁSA

Háda György szinte a semmiből építette fel a Háda Kft.-t, azt az országos lefedettségű, nettó tizenkét milliárd forintos forgalmú cégbirodalmat, ami ma már harmincezer négyzetméteren több mint nyolcvan üzlettel várja a vásárlókat. Kilencszáz embernek adnak Magyarországon munkát, Szabolcs-Szatmár-Bereg megyében háromszázötvennek. A családi vállalkozás a társadalmi felelősségvállalásból is kiveszi a részét, támogatják a régió sportját és a rászoruló családokat is. A Háda Kft.-nél a nyereséget fejlesztésekre fordítják. Megbecsülik a dolgozóikat és a törzsgárda tagjait.



Színházi élmények az év végén is

A nyíregyházi Móricz Zsigmond Színházban az év végén sem áll meg az élet.

– Már tavaly és az azt megelőző évben is azt gondoltam, hogy a Krúdy kamaraszínpadi bérletek számát illetően nem lehet tartani a növekedés ütemét, de a nézőink, ahogy az elmúlt évadokban, ezúttal is rám cáfoltak – mondta Kirják Róbert, a nyíregyházi Móricz Zsigmond Színház ügyvezető igazgatója azzal kapcsolatban, hogy az idén tizenöt százalékkal nőtt, három év alatt pedig közel megduplázódott a Krúdy kamaraszínpadi bérlettel rendelkezők száma.

Újra van Vidám bérlet

– A várakozáson felüli növekedés egyrészt a kamaraszínpadon bemutatott előadások minőségének köszönhető, másrészt annak a tudatos színházépítésnek is, ami az elmúlt éveket jellemzi. A négy kamarai bemutató között mindig van egy zenés vagy szórakoztató, egy filmadaptáció, a másik kettőnél pedig vagy a rendező-, vagy a darabválasztással igyekszünk nézőink kedvében járni: a kamarai előadásaink (is) művésziek, elgondolkodtatóak. A nagyszínpadi bérletezés határidejét egy hónappal meghosszabbítottuk, így a végleges adatokat még nem ismerem, de az biztos, hogy az összbérletszám az idén is meghaladja majd az előző évit, az emelkedés pedig folyamatos – mondta az ügyvezető igazgató, aki az év hátralévő időszakának eseményeiről, feladatairól is beszélt.

– Azoknak a nézőinknek, akik csak a szórakoztató és zenés darabokat kedvelik, három éve létrehoztuk a Vidám bérletet. Akkor egyszeri alkalomnak gondoltam, de annyira népszerű lett, hogy azóta is minden évadban meghirdettük – nem volt ez másként most sem. A bérletben ezúttal három előadás kapott helyet: a 9-től 5-ig, a Tanár úr kérem és a Sógornók. Az első egy magyarországi ősbemutató: a nagyszabású musical a Broadway és a WestEnd hosszú szériái után érkezik Magyarországra – először hozzánk, a Móricz Zsigmond Színházba. Az ősbemutató színpadra állítása mindig nagy körültekintést igényel: mi közel egy éve készülünk az előadásra, és azt mondhatom, hogy bár már több nagyszabású musicalt is bemutattunk, ennél nagyobb volumenű előadásunk még nem volt. A rendező, Sente Vajk és alkotótársai garanciát jelentenek a sikerre, és biztos vagyok benne, hogy a közönség ugyanúgy fogja szeretni a szívemelengető történetet, mint Vajk korábbi nyíregyházi rendezéseit (Hello, Dolly!, Sherlock Holmes, a sátán kutyája, Meseautó). A Tanár úr kérem Karinthy kortalan remekműve, zseniális látképe a diáklét szépségeiről és borzalmairól vadonatúj, különleges feldolgozásban, egy vagány, szemtelen zenés játékban látható.

A Vidám bérlet harmadik előadása egy kortárs kanadai író alkotása, a Sógornók, amit Horváth Péter állít színpadra. Egy nagyváros lakótelepén élő családanya váratlanul megüti a főnyereményt:



Kirják Róbert

FOTÓ: SZÍNHÁZ

korlátlan vásárlási lehetőséget a plázában – akár egy teljes katalógus erejéig. Előfeltétele „csupán” annyi, hogy a jackpotként kapott egymillió bélyeget megannyi kis füzetecskébe felnyalja. De, mert nem kíván életéből erre hónapokat szánni, összehívja barátait, rokonait, szomszédait egy kis péntek esti ragasztópartyra.

Élmények a két ünnep között

– Ahogy nézőink az elmúlt években már megszokhatták, az év végén sem áll meg nálunk az élet: két saját előadás mellett – 9-től 5-ig és az Oscar – kiváló vendégprodukciókat láthatnak azok, akik a két ünnep között sem szeretnék színházi élmény nélkül maradni. A lány, aki hozott lélekből dolgozott a Nézőművészeti Kft. produkciója – Mucsi Zoltán több szerepben is brillírozik az előadásban, amelyben egy pszichológus meséli el hölgy pacienseinek tragédiáiba

torkolló történetét. Háy János darabja szétzilált, kiégett kapcsolatokról ad pontos látéleket illúziók nélkül, szarkasztikusan, színesen, gyilkos humorral. A VI-DOR Fesztiválok visszatérő vendége a FÜGE Produkció, amely december végén a Magyar nátha című előadást mutatja be nálunk. Miközben a darab hősei a HUN1 vírus ellen küzdenek, választ kaphatunk történelmünk fontos kérdéseire: miért nyilaztak a magyarok hátrafelé, amikor előre felé könnyebb, valóban paraszt volt-e Dózsa György?, az Árpád-ház pedig tényleg egy félresikerült előjáték miatt halt ki? Akit érdekelnek a válaszok, annak nem szabad kihagynia a Magyar náthát.

A harmadik vendégelőadás Sütő András lélekmelegítő műve az Advent a Hargitán, amelyet a Váci Dunakanyar Színház, a Zenthe Ferenc Színház és a Móricz Zsigmond Színház koprodukciójában láthat a nyíregyházi közönség. Hargita hegyei között találkozik a múlt és a jelen, a hűség és megbocsátás, az önzés és a hit, a szeretet és a remény. Az előadás főszereplője Szarvas József, de a koprodukciós megállapodásnak köszönhetően láthatjuk benne a Kalucsniból megismert Varga Fekete Kingát is – mondta az év vége programjairól Kirják Róbert, aki egy friss hírről is beszámolt. A napokban elkezdődtek a volt helyőrségi klub felújítási munkálatai, a színház fenntartásában működő épületnek pedig már az elnevezése is megvan: Szindbádnak fogják hívni.

**AJÁNDÉKOZZON
VIDÁM BÉRLETET
KARÁCSONYRA!**

MÓRICZ ZSIGMOND SZÍNHÁZ

www.moriczszhaz.hu

Biztonság, bizalom, innováció

Az Alkaloida Vegyészeti Gyár Zrt., a SUN PHARMA csoport tagja. Az 1927-ben Kabay János által alapított, Alkaloida Zrt., Tiszavasvári és vonzáskörzetének jelenleg is meghatározó munkáltatója.

Cégünk fő tevékenysége gyógyszer hatóanyagok, intermedierek, kész gyógyszer gyártása és értékesítése, mind a hazai, mind a külföldi piacokon.

Tevékenységünk fő mozgatórugója a biztonságos gyártás, a folyamatos fejlődés, a szabályozottság, a bizalom és a felelősség. A folyamatok fejlesztésével, modern technológiák alkalmazásával biztosítjuk, hogy az általunk gyártott termékek hatásosak, megfizethetők és elérhetők legyenek a betegek számára. Termékeinkkel a reményt, a gyógyulás reményét adjuk az embereknek.

Az elmúlt években a termelési folyamat racionalizálásával, a cég eszközparkjának fejlesztésével, fejlett, biztonságos gyártósorok kiépítésével tudtuk bővíteni kapacitásunkat. A fejlesztési folyamatok jelenleg is zajlanak. A gyógyszergyártás volumenét 2017-hez képest 2019-re több mint kétszeresére növeltük, az export árbevétele pedig 87%-kal nőtt.

Szakmaiság, utánpótlás

A foglalkoztatott munkavállalók száma kb. 60%-al nőtt az utóbbi években. Ennek köszönhetően jelenleg több, mint ötszáz-an dolgozunk a vállalatnál.

Cégünk nagy hangsúlyt fektet mind a



Kaszás Mihály
cégvezető

saját munkatársak fejlesztésére, mind az utánpótlás biztosítására. Országos szintű kapcsolattal rendelkezünk felső- és középfokú képzőintézményekkel. Gyakorlati képzéseink során korszerű szakmai ismeretek átadására, illetve a szakirányú módszertani ismeretek fejlesztésére helyezük a hangsúlyt. A hatékony képzések biztosítására speciális tanlabort működtetünk. A helyi szakképző iskola, illetve gimnázium diákjai számára a tanlaborban rendhagyó kémia órákat tartunk, gyárlátogatások keretében belül fejlesztjük ismereteiket, szélesítjük szemléletmódjukat.

Büszkék vagyunk arra, hogy mára munkatársaink közel 100%-a rendelkezik legalább középfokú képesítéssel.

Társadalmi felelősségvállalás

A Tiszavasvári Városerő Alapítvány és a Human-Net Alapítvány alapító tagjaként fontosnak tartjuk, hogy alaptevékenységünkre építve pozitív hatással legyünk környezetünkre. Ezen civilszervezeteken keresztül segítjük elő a szakképzett fiatalok megyékben történő foglalkoztatását, a helyi kulturális értékek megőrzését, sport és egészségfejlesztő tevékenységek megvalósítását.



Megtervezzük és megépítjük Önnek a kereskedelmi vagy üzemi épületeket, csarnokokat, közmű- és utépítéssel, komplett generál kivitelezéssel, vagy fővállalkozásban is.

Igények szerint acél vagy vasbeton szerkezettel, az épület funkciójának legmegfelelőbb anyagokkal, könnyű szerkezetes szendvicspanel, trapézlemez vagy más térelhatárolások alkalmazásával, korszerű alumínium nyílászárók, függönyfalak beépítésével kivitelezünk.



Elérhetőségeink: Nyíregyháza, Lomb u. 16.
Telefon: +36 42 465 156 • Fax: +36 42 596 728
• E-mail: info@femszerkezet.hu

355799

356816

★ ★ ★ ★ ★
A NAV adatai alapján 2018-ban a HSA Kft.
A legnagyobb arányú foglalkoztatás bővítő cég
Hajdú-Biharban

Kelet-Magyarország HR-szakértőjeként a HSA Group minden igényt kielégítő, komplex megoldást nyújt kis- és középvállalkozások, valamint multinacionális cégek munkaerő-igényére, szervezetfejlesztéssel kapcsolatos kihívásaira. 2000 óta sikerrel működő cégcsoportunk tagjai a felnőtt-, diák- és nyugdíjas-foglalkoztatás valamennyi aspektusára specializálódtak.

Nálunk minden HR-kérdésre megtalálja a választ egy helyen.

A HSA Group tagjai:



Mindenkinek szüksége van munkaerőre.
Önnek is.



HSA Group A HR definíciója. | www.hsagroup.hu | info@hsagroup.hu

357507

Autótöltő mint jövedelemforrás



Egy töltő nem csak áramot vezet az akkumulátorba, hanem bevételt is hoz

Széles Tamás

Az elektromos autók töltésének német úttörője egy szabolcsi vállalkozásra bízta teljes magyarországi képviseletét

Az Autó Széles cégcsoportja az elmúlt 27 évben nyújtott teljesítményével kivívta a megyei autósok elismerését minden olyan kérdésben, amely a mobilitáshoz kapcsolódik. A vállalat legfiatalabb - és legmodernebb - üzletágával sem távolodott el a kaptafától: elektromos autók töltésére szolgáló készülékekkel és rendszermegoldásokkal segítik ügyfeleik üzleti sikereit és eredményességét.

– A témában abszolút éllovas, németországi MENNEKES iparvállalat 3 éve minket választott ki, hogy elektromos autó töltőik kizárólagos forgalmazója legyünk teljes Magyarország területén. Mi sem mutatja jobban a szakterületi iránti elköteleződésünket, minthogy több budapesti központú, multinacionális vállalatot lekörözve nyertük el mi, egy szabolcsi KKV, a MENNEKES bizalmát a gyártó országos képviseletére – meséli büszkén Széles Tamás, a projekt vezetője.



– Vásárlóink egy része olyan villanyautós magánszemély, akinek nem mindegy, mivel tölti nagy becsben tartott autóját - így ők a német precizitást és minőséget, azaz MENNEKES márkánkat választják. Üzletemberek lévén pedig különösen nagy örömmel ötletelünk vállalati ügyfeleinkkel, hogy megtaláljuk a számukra legmegfelelőbb töltőmegoldást. A mi filozófiánk szerint egy töltő nem csak áramot vezet az akkumulátorba, hanem bevételt hoz, költséget csökkent és tovább emeli vállalati ügyfeleink megítélését saját vásárlóik szemében – részletezi a projektvezető.

– Országos applikációnkra csatlakozva ügyfeleink töltőállomás-üzemeltetőként hirdethetik magukat. Így nem csak extraprofitra tehetnek szert, hanem új vásárlókat is bevonzanak – hiszen a villanyautós ott időzik és fogyaszt, ahol autóját tölteni tudja. A folyamat adminisztratív részét mi átvállaljuk, így ügyfelünknek már csak azt kell figyelnie, ahogy a töltőrendszer vállalkozása értékét növeli. Persze nem csak a direkt pénzügyi hatásra érdemes gondolni, hanem az imázs-növekedésre is. Ma-napság a környezettudatosság trendi, és fontos tényező a vevők azon döntésében, hogy melyik cégnél költik pénzüket.

Széles Tamás még egy adó-tippel is ellát minket: – A töltőállomás bekerülési értéke és a beruházást követő 3 év alatt az állomás által termelt eredmény közti különbséggel a társasági adó alapja is csökkenthető. Ez is a céges ügyfeleink nyereségességét javítja.



**Elektromos autótöltők
nettó 199.000.- Ft-tól**

Bemutatóterem:
Nyíregyháza, Hunyadi u. 57.
Webshop és referenciák:
www.töltodjfel.hu



Szabolcs-Szatmár-Bereg Megyei Kereskedelmi és Iparkamara

A kamarák működését a gazdasági kamarákról szóló 1999. évi CXVI. törvény szabályozza, mely alapján a kereskedelmi és iparkamarák a gazdasági érdekvédelem és a tagoknak nyújtott szolgáltatások területén a vállalkozók mindennapi munkájához nyújtanak hasznosítható segítséget.

REGISZTRÁCIÓHOZ KAPCSOLÓDÓ SZOLGÁLTATÁSOK

A kamarák folyamatosan fejlesztik az „Üzlet@Hálón” szolgáltatást, melynek országos cégbázisa a hazai vállalkozások számára korlátlan lehetőséget biztosít a partnerkeresésben, illetve a cégbemutakozások közzétételében.

Ezen túlmenően a kamara működteti a rendezvény- és pályázatfigyelő rendszerét, ahol a vállalkozások saját igényeiknek megfelelő rendszeres hírlevelet is igényelhetnek elektronikus formában. A megyei kereskedelmi és iparka-

mara egyre nagyobb vállalkozói érdeklődés mellett biztosítja a gazdasági, pénzügyi és jogi tanácsadást is. A megyei vállalkozások heti rendszerességgel kapják meg a kamara elektronikus hírlevelét, amelyből rendezvényekről, pályázatokról, a vállalkozásokat érintő aktualításokról olvashatnak hasznos információkat.

A kamara által vezetett kivitelezői nyilvántartás adattartalma ingyenesen hozzáférhető a www.kivreg.hu oldalon, mely nemcsak az alvállalkozókat kereső építőipari cégek, hanem az építetők, lakás-, házfelújítók számára is biztos támpontot nyújthat döntésük megalapozásában.

EGYÜTTMŰKÖDÉSEK A VÁLLALKOZÓK ÉRDEKÉBEN

A Szabolcs-Szatmár-Bereg Megyei Kereskedelmi és Iparkamara elsődleges törekvése, hogy partneri kapcsolatot alakítson ki minden olyan megyei, regionális és országos



szervezettel, melyekkel a napi munka során tagvállalkozásai kapcsolatba kerülhetnek, így többek között partnere Szabolcs-Szatmár-Bereg Megye Önkormányzata, Nyíregyháza MJV Önkormányzata, a NAV Szabolcs-Szatmár-Bereg Megyei Adó- és Vámigazgatósága, a Szabolcs-Szatmár-Bereg Megyei Kormányhivatal szinte minden szervezete, valamint a vállalkozásfejlesztési intézmények. Az építőipari vállalkozások érdekében a megyei kamara rendszeresen szervez közös programokat, képzéseket és továbbképzéseket a megyei mérnök- és építész kamarákkal.

A kamara más megyei kereskedelmi és iparkamarákkal is szorosan együttműködik, ezeknek az együttműködéseknek köszönhetően már több alkalommal került sor kölcsönös vállalkozói látogatásokra, céglátogatásokra és tapasztalatcserékre.

2017-től kezdődően Szabolcs-Szatmár-Bereg megyében több foglalkoztatási paktum jött létre megyei, megyei jogú városi és helyi szinten, melyekben a Szabolcs-Szatmár-Bereg Megyei Kereskedelmi és Iparkamara is részt vesz partnerként. A foglalkoztatási paktumok minden esetben a helyi igényekre alapozva, a helyi szereplők bevonásával és összefogásával támogatják új munkahelyek megteremtését, melynek köszönhetően a munkanélküliség csökkenése, a foglalkoztatás színvonalának növelése, valamint a munkaerőpiacról jelenleg kiszorult hátrányos helyzetű rétegek integrációja valósulhat meg.

SAKMAI RENDEZVÉNYEK, INFORMÁCIÓS NAPOK

A kamara kiemelt feladatként kezeli, hogy a vállalkozások számára minél több hasznos, a mindennapi tevékenységük végzéséhez szükséges információval szolgáljon. Ehhez kapcsolódóan a kamara folyamatosan tematikus szakmai előadásokat, fórumokat, konferenciákat szervez, továbbá levél és elektronikus hírlevél formájában is tájékoztatja a megyei vállalkozásokat az azokat érintő hírekről, eseményekről. Rendkívül népszerű a vállalkozások körében a negyedévente a megyei napilap mellékleteként megjelenő gazdasági hírlevél, mely szintén fontos információkat tartalmaz a gazdasági élet szereplőinek. Ezek mellett szintén rendszeres az üzleti partnerkeresésben való díjmentes közreműködés a tagvállalat által megadott paraméterek és országok vonatkozásában.

A vállalkozók jelentős részét érintő, nagy horderejű változásokról konzultációs lehetőséggel egybekötött szakmai

napokat és fórumokat szervez a kamara évente több alkalommal. Minden évben nagy érdeklődés kíséri az adófórumot, a közbeszerzési tájékoztatót, a fogyasztóvédelmi, a környezetvédelmi, a munkabiztonsági és munkavédelmi, valamint a termékdíjjal és a pályázati lehetőségekkel foglalkozó tájékoztató előadásokat.

A kamara tagjai kisebb egységekbe, egy-egy szakmát tömörítő szakmai tagozatokba, klubokba rendeződhetnek, amelyek minden érdeklődő számára nyitottak; eseményeiken a szakmát érintő legfontosabb kérdések megvitatására kerül sor. Évek óta sikeres ilyen vállalkozói kezdeményezés a Könyvelők Klubja, valamint a 2016-ban megalakult Női Vállalkozók Klubja. 2017-ben *mesterszakmai tagozatokkal* bővült a kamarában működő szakmai klubok köre. Az elmúlt időszakban a fodrász, kozmetikus, műkörömös, épületgépész, cukrász, pincér, szakács, kereskedő, valamint az építész mesterszakmai tagozatok alakultak meg. A mestertagozatok célja, hogy megfelelő alapot teremtsenek az adott szakma mesterei, gyakorlati oktatói és vállalkozásai számára a megfelelő tapasztalatcserére és a tudásbázis folyamatos bővítésére.

A Magyar Kereskedelmi és Iparkamara a jövő modern vállalkozásait is támogatja.

A cégvezetők képzését és felkészülését a rohamosan változó, globalizálódó és digitalizálódó gazdaság kihívásaira az Országos Vállalkozói Mentorprogram segíti. Az ingyenes, 1 éves program két fő pillére célirányosan segít a termelőtevékenységet végző kis- és közepes méretű vállalkozásoknak. A végtermékeket, fogyasztási cikket előállító cégeknek pedig a Külpiaci Mentorprogram kiváló növekedést támogató eszköz. Ebben a nemzetközi piacokon hosszú ideje sikeres magyar vállalkozások segítik a részt vevő cégeket egy megvalósítható nemzetközi piacra lépési stratégia kidolgozásában, a hosszú távú növekedés megalapozásában. Honlap: www.vallalkozztudatosan.hu.

A magyar kormány célkitűzése, hogy a vállalkozások a munkatársak képzését tekintsek befektetésnek a saját vállalkozásukban, amely által versenyképesebbé válhatnak. A cégeknél megvalósuló képzések támogatására a Munkahelyi Képzések Szakmai Támogató Programja áll rendelkezésre. Célja, hogy segítsék képzési stratégiájuk kialakítását, a képzőintézményekkel való kapcsolatfelvételt, illetve hogy egy elektronikus elérhető képzési adatbázis létrehozásával közelebb hozzák hozzájuk a felnőttképzési lehetőségeket.



A *Modern Vállalkozások Programja* azokat a cégvezetőket támogatja, akik befogadják a trendeket, nyitottak a tanácsadók felé és észlelik a jövő jelzéseit és tulajdonképpen átlátható, takarékos működésre törekednek. Ingyenes tanácsadásban vehetnek részt, ahol feltérképezésre kerül a digitális érettség, a megfogalmazott igényekre digitális eszközöket javasolnak és segítenek ezeket elérni a partnereknek a kapcsolódó forrásokon keresztül. A digitalizáció eszközei még a toborzásban is támogatást nyújtanak.

A kapcsolódó pályázatban mely jelenleg is elérhető és 2020. 01.15-ig nyitva áll, közel 2000-en érték el magasabb támogatást, Ipar 4 fejlesztési források kapcsán pedig szükséges minősítést szereztek. A pályázati tanácsadók továbbra is igen széles spektrumon tudnak segíteni, legyen az bármely kapcsolódó terület pl. hi-tech beszerzési forrás, zöld energiahatékony vállalati működés forrás, céges képzések, tréningek. www.vallalkozzdigitalisan.hu

NEMZETKÖZI KAPCSOLATOK

A Szabolcs-Szatmár-Bereg Megyei Kereskedelmi és Iparkamara célja a nemzetközi kapcsolatainak erősítésével, hogy biztosítsa a megyei vállalkozások piaci információkkal való ellátását, üzleti kapcsolataik erősítését, a piaci pozícióik megszerzésében és megtartásában való háttértámogatást. Ennek érdekében a kamara központi szerepet szán a közös projektek kidolgozásának és megvalósításának egyaránt. A megye kedvező geopolitikai helyzetének eredményeként szoros kapcsolatot ápol a szomszédos országok határmenti megyéinek kamaráival. Elsősorban a szlovák és a román kamarai együttműködések folyamatosak és intenzívek. A szatmárnémeti kereskedelmi kamarával számos közös projektet valósított meg kamaránk az elmúlt években, és a jövőben is terveznek közös programokat a két kamara munkatársai.

A nemzetközi kapcsolatok közül rendkívül szoros a flamand régióval való együttműködés, ami elsősorban annak köszönhető, hogy Közép-Európában egyedülálló módon a Szabolcs-Szatmár-Bereg Megyei Kereskedelmi és Iparkamara a Kelet-Flandriai Kereskedelmi és Iparkamara kiemelt partnere.

A megyei vállalkozások érdekében a kereskedelmi és iparkamara együttműködik szlovák, szerb, olasz, lengyel és német kamarákkal és intézményekkel.

A fentiekén túl a Magyar Exportfejlesztési Ügynökséggel is folyamatos az együttműködés, valamint a nagykövetségek külgazdasági irodáival is rendszeres a kapcsolattartás annak érdekében, hogy a megyei vállalkozások számára térítés-

mentesen biztosítsa az üzleti partnerkeresést, valamint az adott ország piacaira vonatkozó információszerzést, egyéni igények alapján. Kamaránk tagja a 2016-ban alakult ICC Magyar Tagozatnak is, ami szintén szakmai fórumok és konferenciák szervezésével kívánja tájékoztatni az érdeklődő vállalkozásokat a Nemzetközi Kereskedelmi és Iparkamara (ICC) tevékenységéről és eredményeiről.

SZÉCHENYI-KÁRTYA PROGRAM

A Széchenyi-kártya folyószámlahitel 2002 óta érhető el a kis-, közép- és mikrovállalkozások számára. A vállalkozások igényeihez igazodva mára komplex hitelprogrammá fejlődött. A program jelenleg igényelhető termékei: a Széchenyi-kártya folyószámlahitel, Széchenyi-forgóeszközhitel, Széchenyi beruházási hitel, az Agrár Széchenyi-kártya, továbbá a Széchenyi önerő-kiegészítő hitel és a Széchenyi támogatást megelőlegező hitel.

A Széchenyi-kártya program hiteleinek elemeit a már legalább egy éve működő mikro-, kis- és középvállalkozások számára fejlesztették ki. Igényelhetik egyéni vállalkozók, egyéni cégek és társas vállalkozások egyaránt. Előnye, hogy az államilag támogatott hitelekhez az állam kamat- és kezességdíj-támogatást nyújt. Az egyszerűsített hitelbírálatból adódóan gyorsan, egyszerűen, rövid időn belül hozzá lehet jutni a Széchenyi-kártya program által biztosított összeghez.

TELJESÍTÉSIGAZOLÁSI SZAKÉRTŐI SZERV

A Teljesítésigazolási Szakértői Szerv 2013-ban kezdte meg működését azzal a céllal, hogy az építőipari vállalkozások napi működését gátló körbetartozás ellen lépjen fel hatékonyan. A TSZSZ a hazai építési beruházásokkal kapcsolatos vitás ügyekben járhat el immáron hat éve, de a szerződést biztosító mellékkötelezettségek (pl. bankgarancia, zálogjog) esetében is rendelkezik ezzel a joggal, amennyiben vita alakul ki a felek között. A kérelmeket elektronikusan nyújthatja be a fővállalkozó, az alvállalkozó, a megrendelő vagy a tervező a Magyar Kereskedelmi és Iparkamarához, amennyiben a felek között írásos szerződés kötött, melynek másolatát is be kell nyújtani a többi szükséges dokumentummal együtt. Az eljárás térítésköteles.





KAMARAI DÍJAK, ELISMERÉSEK

A Szabolcs-Szatmár-Bereg Megyei Kereskedelmi és Iparkamara fontosnak tartja, hogy a megyében sikeresen működő vállalkozások tevékenységét sajátos eszközeivel népszerűsítse, eredményességüket, példaértékű munkájukat kitüntetések átadásával tegye elismertté a megye gazdasági-társadalmi életében. Ennek érdekében alapította meg díjait, melyekkel az év vállalkozását, valamint az év kereskedő-, kézműves-, ipari és szolgáltatóvállalkozását tünteti ki. A kimagasló innovációs tevékenység elismeréseként Észak-Alföldi Regionális Innovációs Díjat adományoz a kamara a Magyar Tudományos Akadémia Debreceni Akadémiai Bizottságának és a régió másik két kamarájának együttműködésével. A szakképzés területén a kamara megalapította a kiváló oktató és tanuló, valamint a kiváló gyakorlati képzőhely címeket is, melyek célja a szakmai oktatásban, valamint a szakmai tanulmányok elsajátításában végzett munka elismerése és példaként való bemutatása. A kamara elnökségének határozata értelmében azon tanulók és felkészítő tanáraik, akik a szakmai versenyeken előkelő helyezést érnek el, differenciált pénzjutalomban részesülnek.



BÉKÉLTETŐ TESTÜLET

A békéltető testület a fogyasztói jogviták alternatív vitarendezési eljárás keretében történő rendezésével foglalkozó szervezet. A békéltető testület feladata, hogy megkísérelje a fogyasztói jogvita rendezése céljából egyezség létrehozását a felek között; ennek eredménytelensége esetén az ügyben döntést hoz a fogyasztói jogok egyszerű, gyors, hatékony és költségkímélő érvényesítésének biztosítása érdekében. A békéltető testület a fogyasztó vagy a vállalkozás kérésére tanácsot ad a fogyasztót megillető jogokkal és a fogyasztót terhelő kötelezettségekkel kapcsolatban. A békéltető testületek együttműködnek a fogyasztói jogviták alternatív rendezésére irányuló eljárások joggyakorlatának fejlesztése, a döntések egyöntetűsége, a szakmaiság javítása, valamint a legjobb gyakorlatok átvétele érdekében.

SAKKÉPZÉS, MESTERKÉPZÉS

A Szabolcs-Szatmár-Bereg Megyei Kereskedelmi és Iparkamara éppúgy, mint más területi kamarák, egyre több feladatot végez a szakképzés területén. Országosan egységes elvek alapján folyik többek között a gyakorlati képzőhelyek ellenőrzése, a szakmai szintvizsgák lebonyolítása, a tanulószereződések nyilvántartása, a tanácsadói hálózat működtetése, a pályaaorientációs tanácsadás, a szakmai tanulmányi versenyek szervezése (Szakma Kiváló Tanulója Verseny, Euroskills, Worldskills), a gyakorlati oktatók felkészítése, valamint a mesterképzés és vizsgáztatás.

Az idén Kazanban megrendezett Worldskills versenyen 63 ország 1354 versenyzője 56 szakmában vett részt, ahol bútorasztalos szakmában magyar versenyző szerzett aranyérmet. A 22 szakmát képviselő 24 tagú magyar csapatból tizenegyen kaptak kiválósági érmet.



Szabolcs-Szatmár-Bereg Megyei Kereskedelmi és Iparkamara

Nyíregyháza, Széchenyi u. 2
Tel.: 42/311-544; 42/416-074
e-mail: info@szabkam.hu
honlap: www.szabkam.hu

Szeretne részt venni a világ egyik legnagyobb játékgyárának munkájában? Dolgozna olyan vállalatnál, amelynek termékei gyerekek és felnőttek millióinak szereznek örömet világszerte?



A NYÍREGYHÁZI LEGO GYÁR FOLYAMATOSAN BŐVÜL. CSAPATUNKBA VÁLTOZATOS MUNKAKÖRÖKBE KERESÜNK ÚJ KOLLÉGÁKAT.

Aktuális álláslehetőségeink:

▶ ÉPÜLETKARBANTARTÁSI GÉPÉSZETI SPECIALISTA

légttechnikai rendszerek és berendezések, ipari csőhálózat karbantartása és szerelése

▶ ÉPÜLETKARBANTARTÁSI VILLAMOSGÉP SPECIALISTA

villamos berendezések, épületgépészeti-energetikai rendszerekhez tartozó irányítástechnikai és erőátviteli rendszerek karbantartása és szerelése

▶ MAGASRAKTÁRI KARBANTARTÓ (ELEKTROMOS)

Magasraktár és ezzel kapcsolatos robotok és konvektor pályák, berendezések meghibásodásainak elhárítása, preventív karbantartásának végrehajtása.



További információk és jelentkezés a karrier-oldalunkon: www.lego.com/careers

CSATLAKOZZON A LEGO CSOPORTHOZ!

Nálunk érdekes feladatok, profi feltételek és versenyképes juttatások várják.



4400 Nyíregyháza, LEGO utca 15.

NYÍREGYHÁZÁN GYÁRTJUK A JÖVŐ JÁTÉKAIT



A magos minőség

Since 1993

„Rád bízom a kölest!” – hangzik a magyar népmesében, amikor a gazda a fia gondjaira bízta a termés sorsát. Nekünk a termelés felelősség, hálás feladat, amit szívvel- lélekkel végzünk apánktól tanult módon, s amit továbbfejlesztve hagyományozunk fiainkra – majdan. Vállalatunk Újfehértón 1993-ban családi vállalkozásként indult szüleink alapításával. Már a kezdetekkor alapvető rendező elvként elsősorban a hazai termelők terményeinek felhasználásával készítjük termékeinket, ugyanakkor ma már a világ kulináris finomságaival is bővítettük portfóliónkat, amiből adódik, hogy számos európai és Európán kívüli beszállítói kapcsolattal is rendelkezünk. Mind a hazai és mind az export piacon értékelik a folyamatosan bővülő innovatív kínálatunkat, és az állandó minőséget, így lett az új előremutató jelmondatunk: „A magos minőség”.

Ezt több fórumon díjazták. Büszkéek vagyunk a Magyar Termék, Év terméke, és Érték és Minőség nagydíjas Wellnut termékcsaládunkra, a többszörös Magyar Brands elismerésre. IFS rendszerben állítjuk elő termékeinket, melyek megtalálhatóak minden hazai és külföldi üzletlánc polcain, a saját PACO brandünk mellett partnereink saját márkás termékeit is gyártjuk.



Közel 8000 négyzetméteren állítjuk elő és raktározunk termékeinket. Nem csak a retail szegmensben vagyunk az elsők között, hanem meghatározó beszállítói lettünk a HORECA szektornak is. Fejlesztéseink fókuszában a funkcionális élelmiszerek és a superfoods termékek piaca áll. Speciális étkezési igényeket és a legmagasabb fogyasztói elvárásokat elégítjük ki a BIOPAC, BIONESS és VITANESS termékcsaládunk termékeivel, amelyek között megtalálhatóak bio és gluténmentes termékek is.

Negyed évszázados történetünk



Negyed évszázad után nagy mérföldkőhöz értünk, hiszen az évfordulóval egy időben zártuk le kapacitásbővítő beruházásunkat, és ezzel egy időben mutattuk be a gondos előmunkával kialakított védjegyrendszerünket, melyet beszállítóink, üzleti partnereink helyzetben tartásának valamint a fogyasztói edukáció támogatásának céljával alakítottunk ki.



Van már 25 éves múltunk, jelenünk, és Istenbe vetett hittel több generációs jövőnk!





A GÉMTECH KFT. Kelet-Magyarország legdinamikusabban fejlődő és mára legnagyobb acélszerkezet és gépgyártó magántulajdonú vállalkozása. Tevékenységét tekintve a magas hozzáadott értékű igényes szerkezetek gyártására specializálódott.

Három főbb csoportba oszta ezeket:

- dinamikus igénybe vett szerkezetek (hidak, daruk, emelő eszközök),
- egyedi forgácsolt gépegységek (kompresszor és generátor házak)
- és főként az energetikai szektor részére gyártott speciális gépelemek (erőművi berendezések, turbina alkatrészek és kohászati gépegységek).

Nyíregyháza mellett, Napkoron 130.000 nm ipari területen készülnek a világ színvonalú termékek, melyen összesen 15.000 nm fedett és daruzott gyártócsarnokkal és 2.000 nm daruzott alapanyag és készrúd raktárral rendelkezünk. A maximális emelési kapacitásunk 120 tonna! Saját és alvállalkozói állandó létszámunk 250 fő. A termelést

szakképzett mérnökök irányítják, kiemelt figyelmet fordítva a termékek minőségére. A gyártást kiváló, minősített és tapasztalt munkatársaink végzik, minden szükséges technológiai háttérrel támogatva. Innovatív szemléletünknek köszönhetően különösen magas és egyedi minőséget képviselnek az általunk gyártott hegesztett szerkezetek.

Az elkészített termékek több, mint 60%-át exportra bocsátjuk, a teljesesség igénye nélkül a következő országokba: Németország, Belgium, Csehország, Svédország, Olaszország, Hollandia.

Nagyon büszkék vagyunk az Európai Unión kívüli kooperációra, ahová többnyire kikötői portál darukat szállítunk a GANZ Kereskedelmi Kft.-nek Egyiptomba és Dél-Afrikába, illetve közvetlen végfelhasználókhöz Oroszországba.

Dinamikus fejlődő cégünk bővülő csapatába folyamatosan keres szerkezetlakatos, hegesztő és CNC marós Kollégákat, bővebb információ és jelentkezés: +36 70 335 9261.

Nagy Péter
Ügyvezető Igazgató
GÉMTECH KFT.

357850



Egésznapos szemész szakorvosi és kontakt-lencse alkalmassági vizsgálat a hét minden munkanapján

Az elmúlt évben ill. már az idén is bővítettük a műszerparkunkat. Ezekkel maximálisan kényelmessé tettük a vizsgálati körülményeket. A legújabb vizsgálómódszerrel, század dioptéri pontossággal tudjuk

megállapítani a szemüveg ill. kontaktlencse értékeit. Ez alapján már a legjobb és legtisztább látásmódot tudjuk biztosítani a pácienseinknek. Szemüvegkeret választékunkat pedig luxusmárkával is bővítettük.

Rendel: Dr. Pótor Ágnes szemész szakorvos



Nyíregyháza, Bercsényi u. 5.

☎ / Fax: 42/422-019, ☎ 42/504-777

Nyitvatartás: Munkanapokon 10.00-16.30

358119



AGROKER
AZ ELÉRHETŐ PARTNER



MŰTRÁGYA ÜZLETÁG



TERMÉNYKERESKEDELMI ÜZLETÁG



GÉP ÜZLETÁG



FINANSZÍROZÁS



ALKATRÉSZ ÜZLETÁG



BIOGAZDÁLKODÁS



VEGYES ÜZLETÁG



SZERVIZ ÜZLETÁG



VADÁSZ TERMÉKEK



NÖVÉNYVÉDŐ SZER ÜZLETÁG



VETŐMAG ÜZLETÁG



PRECÍZIÓS GAZDÁLKODÁS

**Az Agroker Holding Zrt.
regionális képviselői**



Nyíregyháza
+36 80 512 222

Fehérgyarmat
+36 70 331 0452

Mátészalka
+36 70 331 0455

Kisvárd
+36 70 331 0451

Nyírbátor
+36 70 331 0454

Mezőzombor
+36 70 331 0453

Mezőtúr
+36 70 331 0472

Debrecen (területi képviselő)
+36 70 331 0427

WWW.AGROKERHOLDING.HU

ELÉRHETŐSÉGEINK:

4400 NYÍREGYHÁZA, KINIZSI U. 2.

+36 80 512 222

INFO@AGROKERHOLDING.HU



356450

Szentmihályi Gép Kft.

HIVATALOS MÁRKAKERESKEDŐ



MASSEY FERGUSON



Kverneland

Különleges újdonság a Massey Fergusontól!

4 elérhető modell

NEXT
EDITION



f @szentmihalyigep

* (részletekért érdeklődjön elérhetőségeinken)

www.szentmihalyigep.hu
4440 Tiszavasvári, Madách u. 104.
☎ 30/348-5557


**Mezőgazdasági gépek,
alkatrészek forgalmazása és szervíz**

357677

Szeretünk olcsóbban tankolni!



FT
+ EXTRA
KEDVEZMÉNYEK



EVO 95 Benzin, EVO Diesel, XXL Diesel, autógáz
üzemanyagokra és a pisztolyos AdBlue üzemanyagokra **6 Ft/liter** kedvezmény.

A Prémium EVO 100 Benzin Plusz, EVO Diesel Plusz, 102+ MOL Racing
versenybenzin üzemanyagok árából **12 Ft kedvezmény literenként.**

A Gépi autósos árából **10%-ot mosásonként**, a töltőállomáson forgalmazott
kenőanyagok, autókemikáliák, kiegészítő AdBlue termékek árából pedig szintén
10%-ot spórolhatnak meg kedves előfizetőink.
Ha már legalább 1 éve napilap előfizető, vagy hűségnyilatkozattal, előre fizetéssel van
meg a 12 hónapja, igényelje tőlünk MOL Partnerkártyáját
a www.megyekartya.hu IGÉNYLÉS menüjében!

**Nincs üresjárat! Kapcsoljon Ön is feljebb egy
fokozattal és használja ki a lehetőséget!**

www.kelet.hu



Műszaki alapú energetikai megoldások
Távhő- és energiaszolgáltatás

Épületgépészeti kivitelezés
Üzemeltetés, karbantartás

ENGIE Magyarország Kft.
Energiamegújulás könnyedén!



Cím: 1191 Budapest, Üllői út 206.
Tel.: +36 1 460 1030

Postázási cím: 9024 Győr, Hunyadi u. 14.
Tel.: +36 96 335 816



A vezetés élménye



ZÖLD ÚT A JÖVŐNEK.

ÉLVEZZE KI AZ ÚJ BMW 3 PLUG-IN HIBRID
ELŐNYEIT MÁR 12 990 000 FORINTTÓL.

BMW Magisz Debrecen

4032 Debrecen, Böszörményi út 218.

Tel.: (+36 52) 523 950

www.bmw-magisz.hu

BMW Magisz Nyíregyháza

4400 Nyíregyháza, Debreceni út 233.

Tel.: (+36 42) 596 236

www.bmw-magisz.hu

A kép illusztráció. Az ajánlat limitált darabszámú, 2019. július 1. után megrendelt, konkrét konfigurációval rendelkező (melynek pontos tartalma a honlapon megtalálható) BMW 3 Plug-in Hibrid modellre és visszavonásig érvényes. További információkért és az ajánlattal kapcsolatos további részletekért érdeklődjön a hivatalos BMW Márkakereskedésekben vagy keresse fel a www.bmw.hu/ajanlatok weboldalt! BMW 3 Plug-in Hibrid átlagfogyasztás: 1,4–1,8 l/100 km; CO₂-kibocsátás: 31–41 g/km.

Ray-Ban

GENUINE SINCE 1937



ROUND GAZE

RAY-BAN.COM

ÚJ KOLLEKCIÓ | TÖBB FAJTA STÍLUS | SZÉLES VÁLASZTÉK | KIVÁLÓ MINŐSÉG



OPTIKA

NYÍRPLÁZA  30/278-1345 TESCO ÜZLETSOR  30/229-0077 INTERSPAR (László u.)  42-500-068

Órákig lehet bámulni az új Opel Corsa külsejét...



De jobb vezetni.
AZ ÚJ OPEL CORSA

Akár 3 999 000 Ft-tól*

Corsa teszthetek november 15-től!
Az első 120 Corsa mellé extra
bevezetési kedvezményt adunk!

OPEL 5 ÉV GARANCIA
ÉS BALESETBIZTOSÍTÁS 



* Az ár kedvezményes bruttó ár, mely a Corsa Edition 1.2 75LE modellre vonatkozik és November 30-ig történő megrendelés esetén érvényes. A WLTP mérési ciklus szerint kombinált használat esetén a belső égésű motorral felszerelt Corsa üzemanyag-fogyasztása 4,0–6,2 l/100 km, CO₂-kibocsátása 105–140 g/km.

5 év garancia: A 2+3 év kiterjesztett garancia max 100.000 km futásteljesítményig. A Meghosszabbított Jótállás a gyári alap jótállással megegyező tartalmú teljes jótállás. A Meghosszabbított Jótállás időtartama az új járművekre vonatkozó alap gyártói 2 éves/korlátlan futásteljesítményre szóló gyártói jótálláson felül, annak végétől kezdődően 3 évig, de legfeljebb 100.000 km futásteljesítmény eléréséig (attól függően, hogy melyik következik be hamarabb) terjed ki.

2019. november 1. és 2022. szeptember 30. között vásárolt autók mellé az Unika 3D Opel csoportos élet-, baleset- és betegségbiztosítását adjuk ajándékba. A biztosítás részletes ismertetése és feltételei: www.opel.hu/unika
Az új Corsa bevezetési kampánya konkrét, készleten lévő vagy érkező 120 db autóra vonatkozik, melyek elérhetősége kereskedésenként eltérő lehet. Az egyedi ajánlatokért kérjük, hogy forduljon márkakereskedéseinkhez.
A képen látható autó illusztráció.

Opel Csősz 4400 Nyíregyháza, Kosbor u. 2-4. Tel.: +36 42 598 959 www.opelcsosz.hu



Kemence Csárda és Szálloda
Családi, esküvői és egyéb rendezvények lebonyolítását vállaljuk immár 16 éve!
Több mint 100 féle étellel várjuk vendégeinket.
Udvarias kiszolgálással reggel 6 órától este 23.00 óráig.

Az étterem Nyíregyházán, a 41-es főút mentén, a városközponttól 3 és fél km-re található, bal oldalon.
A csárda befogadó képessége 450 fő, amely 2 rendezvényteremből áll, a nagyobb 230 fő, a kisebb 130 fő befogadására alkalmas.
A szállás összbefogadó képessége 50 fő.



357885



egy szem Magyarország



nem használunk tartósítószer



semmit sem spórolunk ki, minden benne van, ami finommá és táplálóvá teszi



50 év tapasztalat, tudjuk hogyan kell csinálni



friss és ellenőrzött magyar nyersanyag magyar tulajdonosok és munkatársak

4400 Nyíregyháza, Vasgyár út 9-13. Nyitvatartás: H-P: 8-16 óráig
E-mail: eko@ekokft.hu | www.ekokft.hu | www.ekowebaruhaz.hu

358111

Kulcsrakész prémiumikerházak Nyíregyháza legszebb részén

A János-hegy lakópark frekvenciált környezetben, Sóstófürdő és Sóstóhegy határán várja azokat, akik új építésű, nívós családi házra vágnak. Minőségi, igényes kivitelezés megbízható referenciákkal rendelkező vállalkozótól.

– A Nyírség utca és Kermecsei út sarkán kínálunk kényelmes prémiumikerházakat, lakberendezéssel együtt, kulcsrakész átadással – ajánlja dr. Sziszák György, a János-hegy lakópark kivitelezője. Egy koncepció, hasonló stílus, mégis egyedi megjelenés. Modern, fiatalos architektúra, jó beosztású és tájoló lakások közül választhatnak az érdeklődők.

Hangulatos összkép

– Generálkivitelezőként szeretnénk valódi otthonot teremteni vásárlóinknak. Egy új, igényes otthon megszületésének egész folyamatát végigvisszük. Lakásainkba nemcsak a prémiumminőségű alapanyagokat, hanem a maximális szakértelmet, odafigyelést és a szívet, lelünket is beletesszük. Ha új, modern ingatlanba költözne, ha ki szeretné használni a csokot, akkor ez egy kitzűnő lehetőség.
 – Egy nagyon igényes kialakítású ikerház bal oldala, 122 m²-en várja új lakóit, mindössze 390.000 Ft/m² áron, cseréptetővel, gázfűtés-sel. Illetve egy másik ikerház utcafronti oldala,



Már a kezdetektől bevonjuk a leendő tulajdonost, és a saját ízlésére formáljuk az otthonát.

Dr. Sziszák György

lapos tetővel, elektromos fűtéssel mindössze 390.000 Ft négyzetméter áron. Az egész lakóparkot 2021 végére szeretnénk teljeskörűen átadni. Minden ingatlan elkülönül egymástól, mégis hangulatos összképet adnak a lakóparkban együtt.

Nívós kivitelezés

– Vásárlóinknak segítünk a tervezéstől kezdve a legmegfelelőbb burkolatok, csempek kiválasztásában. Nagyon igényes belső kialakításokkal, két fűtési rendszerrel, színvonalas konyhabútorral tesszük kényelmessé a családok életét. Az ikerházak esetében például a két 30 cm-es fal közé még hangszigetelést is teszünk, hogy még zavartalanabbak, nyugodtabbak legyenek a mindennapok.



minőségét. A Facebook-oldalon is (www.facebook.com, János-hegy lakópark) nyomon lehet követni a hosszú távon értéket teremtő építészeti megoldásokkal felépülő házakat.

Új projekt

Jövő évben indítjuk új beruházásunkat a Kállói út 7. szám alatt. Itt 12 lakás és 3 üzlethelyiség kap helyet gáz-cirkó fűtéssel, garázssal. A nívós lakások 450.000 Ft/m² áron elérhetőek. Érdemes minél hamarabb gondolkodni, hiszen már folyamatosan az érdeklődés ezekre az ingatlanokra is, és egy lakás már gazdára is talált.





Csak a Suzuki!

Mi ebben hiszünk.



Már több, mint **26 éve** állunk ügyfeleink szolgálatában!

Speciál
SUZUKI

Nyíregyháza, Tiszavasvári út 37/d. ☎ 42/420-273
Sárospatak, Wesselényi u. 36/b. ☎ 47/511-418
Kisvárd, Árpád u. 27. ☎ 45/416-142



A mi autónk

355628

Speciál
SUZUKI

Gondolkodj okosan, vásárolj Suzukit!



Nyíregyháza,
Tiszavasvári út 37/d. ☎ +36 42 420 273
Sárospatak,
Wesselényi u. 36/b. ☎ +36 47 511 418
Kisvárd,
Árpád u. 27. ☎ +36 45 416 142

www.specialsuzuki.hu



A mi autónk

355628

Kerékpározás

a rejtett kincsek világában



VÁSÁROSNAMENY
A BEREG SZÍVE

www.vasarosnameny.hu

Vásárosnamény és a Bereg kitűnő adottságokkal rendelkezik a kerékpáros turisták számára. A Bereg szíveként központi fekvésének köszönhetően a Beregbe, Szatmárba csillagtúra-szerűen bármelyik irányba elindulhatunk.

Közel 200 km-es kerékpárútként is funkcionáló töltéskorona, kölcsönözhető kerékpárok, Szatmár-Bereg kerékpárostérkép, képzett kerékpáros túravezetők, kerékpáros csomagajánlatok, kerékpárszervizpontok, fix időpontú szervezett gasztro-kerékpártúrák, egész évben nyitva tartó információs iroda, ezek mind az aktív turisták komplex kiszolgálását teszik lehetővé. Nem véletlen, hogy Vásárosnamény már többször elnyerte a Kerékpárosbarát Település címet.

Idén már második éve adott ott-hont Vásárosnamény több országos jelentőségű kerékpáros programnak. Ilyen volt például az országos vízi



és kerékpáros vándortábor, melynek egyik megállóhelye a gergelyugornyai Bereg Szíve Üdülőközpont volt, ahová ezen a nyáron közel ezer kerékpáros és kajakos diák érkezett az ország legkülönbözőbb pontjairól.

Az országos ötpórába mozgalomhoz csatlakozva idén ismét megszerveztük a töltéskoronán lebonyolított Tour de Vásárosnamény kerékpárversenyt, ahol több távon, több korosztályban

lehetett indulni az értékes nyereményekért. Vásárosnamény törekszik arra, hogy folyamatosan fejlessze a kerékpárút-hálózatát, így idén is átadásra került egy új kerékpárútszakasz Kisvársány és Vásárosnamény között, melyet az Európai Autómentes Nap programsorozatának részeként avattunk fel.

Két éve bebizonyítottuk, hogy nemcsak túrázni, de versenyez-

ni is lehet a kerékpározóknak Vásárosnaményban. Amatőr és profi kerékpárversenyek helyszíne voltunk és leszünk! Csatlakozva az országos olimpiai ötpórába mozgalomhoz már kétszer szerveztünk a töltéskoronán kerékpárversenyt, idén július 20-21-én pedig a V4 Special Series Nemzetközi Kerékpár Verseny starthelyszíne volt városunk.

Országúti kerékpáros világversenyre elég régen, 1928-ban került sor utoljára Magyarországon, amikor is világbajnokságot rendezhetett Budapest, így már csak ezért is jelentős az a világverseny, amely 2020. július 24-26. között kerül megrendezésre hazánkban Visegrad 4 Juniors néven. A 3 napos ifjúsági világbajnokság starthelyszíne két alkalommal is Vásárosnamény lesz!

Vásárosnamény nagyszerű bázisa lehet a Beregbe, Szatmárba, Kárpátaljára és a romániai Szatmár megyébe irányuló csillagtúráknak, ahonnan jó elindulni és jó visszatérni.

BTM SPED Logisztika Kft.

A BTM Sped Logisztika Kft. egy ügyfél-, és szolgáltatásorientált szállítmányozási cég.

Célunk, hogy a Megrendelőink elvárásainak maradéktalanul megfeleljünk.

Ezt a célt dinamikus, motivált, jól képzett, nagy szakmai tapasztalattal rendelkező alkalmazottainkkal tudjuk elérni, akik mindent megtesznek, hogy Önnek a lehető legjobb megoldást nyújtsunk. Személyre szabott megoldások és a szolgáltatásorientált gondolkodásmód az erősségünk, különös figyelmet fordítva a részletekre.

Főbb jellemzőink:

- Megbízhatóság
- Minőség
- Rugalmasság
- Szakképzettség
- Pontosság

Sokéves tapasztalat és szakértelem áll mögöttünk a nemzetközi és a belföldi szállítmányozás területén. Magas színvonalú szolgáltatást végzünk.

Saját gépjárműparkkal nem rendelkezünk, de állandó alvállalkozói körrel dolgozunk.

Az alvállalkozóink rendelkeznek megfelelő áru fuvarozói biztossággal (CMR, BAF), jól képzett gépjárművezetőkkel, és jól felkészült, megbízható, 13,6-os pontyvas nyer-

ges szerelvényekkel (spanifer, élvédő, csúszásgátló).

A sofőrök rendelkeznek a szükséges munkavédelmi és egészségügyi felszereléssel (sisak, bakancs, mellény, stb...).

Fő szállítási területünk az Európai Unió országai. Egy cég, amiben megbízhat, akire támaszkodhat, és aki képes, hogy az Ön számára a legjobb szolgáltatást és útmutatást biztosítsa.

A Bisnode nemzetközi cégminősítő, a vállalkozásunk pénzügyi stabilitását, üzleti megbízhatóságát a pénzügyileg legstabilabb cégek egyike közé sorolta. Nagy figyelmet fordítunk arra, hogy a piacon tisztességesen járjunk el, így fon-



tos számunkra, hogy egy külső szakértő is megerősítette, hogy cégünk fizetéseképtelenségi valószínűsége kiemelkedően alacsony. Hisszük, hogy a Bisnode tanúsítvány segítségével, ügyfeleink, szállítóink felé is tovább fokozzuk azt a bizalmat, mely egyre fontosabb a hosszú távú, stabil üzleti kapcsolatokban.

Elérhetőségeink:

Cím: 4024 Debrecen,
Végkedvő Mihály u. 17.
Tel.: 0036-52/749-190
Fax: 0036-52/749-190
Mobil: 0036-30/515-5848
E-mail: boker.balazs
@btmsped.hu
btmsped.hu



BTM SPED Logisztika Kft.



Piacvezető belföldi fuvarozási szolgáltatás

A Gégény Trans már két év-tizede kínál színvonalas, költséghatékony, minőségi szállítmányozói és fuvarozói megoldásokat saját flottájával, felkészült szakembergárdájával.

Gégény Tamás fejlődő vállalkozása a magas szakmai tudásnak, a vevőorientált hozzáállásnak köszönheti, hogy a megyében egyik piacvezető lett a mezőgazdasághoz való alapanyagok fuvarozásában, de idén az építőipari megrendeléseik is jelentősen növekedtek.

– Ésszerű költséggazdálkodással, minőségi, pontos szolgáltatással, műszakilag megbízható flottával és a partnerek igényeinek szem előtt tartásával lehet megmaradni ezen a piacon – fejti ki Gégény Tamás egyéni vállalkozó, a Gégény Trans tulajdonosa.

Arts poetica

– Mindig a megrendelői igények kiszolgálására törekszünk pontos, nívós szolgáltatással, műszakilag kifogástalan járműflottával. Számunkra kiemelkedően fontos, hogy a ránk bízott áru időben, a

megfelelő minőségben és mennyiségben érkezzen meg rendeltetési helyére. A nagy cégekkel szemben a mai napig is hatalmas versenyelőnyt jelent rugalmasságunk, illetve az, hogy kevesebb dolgozóval költséghatékonyan tudunk szolgáltatni, hiszen számos olyan munkafolyamatot saját magunk végzünk, amelyek a nagy cégeknél egy egész részleg feladatköre. A folyamatos fejlődést másrészt annak köszönhetjük, hogy megrendelőink fokozatosan kiszervezték a fuvarozást, mivel a saját kapacitásukat csupán szezonban, ősszel és tavasszal tudták kihasználni. Ráadásul a folyamatosan szigorodó fuvarozási előírások is erre ösztönözték őket.

Kimagasló szolgáltatás

– Jelenleg 30 járműszerelvénnyel fuvarozunk, de a folyamatosan változó piaci igényeknek megfelelően ezt a kapacitást növelni tudjuk. Lényeges megemlíteni, hogy veszélyes áruk (ADR) fuvarozására szóló engedéllyel is rendelkezünk, és ezt a tevékenységet veszélyes áru-szállítási biztonsági tanácsadó koordinálja. Gépjárművezetőinket,

munkatársainkat folyamatosan továbbképezzük. Az idei évben raktárkapacitásunk bővítésére készülünk, hiszen megbízóink számára raktározási szolgáltatásokat is nyújtunk.

– Mint egy háznál, úgy egy cégnél is jó alapokra lehet csak építkezni, hogy az hosszú távon fennálljon. Így nagyon fontos számomra a dolgozóink megbecsülése és megtartása. Büszke vagyok arra, hogy az országos gépjárművezető-hiány ellenére stabil munkaerőlétszámmal rendelkezem.

– Hazánkban minőségi strukturális munkaerőhiány van, pedig a versenyképes humántőkére a vállalkozásoknak is nagy szüksége van. Nekünk is és minden cégnek nagyon fontos, hogy piac képes szaktudással rendelkező szakemberek kerüljenek ki az iskolákból, tanműhelyekből. Ezért nem is volt kérdés, hogy segítjük a bánkis diákok szakmai fejlődését. Támogatjuk a kamionozással kapcsolatos rendezvényeket is, és jótékonyági motoros és kamionos felvonulást is rendezünk. Már évek óta részt veszünk 10-12 kamionnal a hajdúszoboszlói kamionostálalkozón, ahol egyfajta csapatépítő tréninget tartunk. Vendégül látjuk 2-3 napon keresztül a dolgozóinkat és a legnagyobb üzleti partnereinket is. A többéves hagyománnyal rendelkező jótékonyági Mikulás motoros felvonuláshoz is csatlakoztunk egy díszbe öltözött kamionnal. A helyi vállalkozók adományaiból vásárolt ajándékokat, édességeket, játékokat osztjuk ki seregnyi mikulásru-



Gégény Tamás

hába öltözött motorossal, idén december 8-án.

– Már 15 éve tagja vagyok a Magyar Közúti Fuvarozók Egyesületének (MKFE), ahol tavaly az Árufuvarozási Tanács tagjává választottak. Napjainkban nagy szükség van arra, hogy összefogjunk a magyar logisztikai ágazatban dolgozók érdekeit a versenyképességünk érdekében. Ezért 11 logisztikával foglalkozó szervezet létrehozta a Nemzeti Logisztikai Összefogást, melynek tagja az MKFE is, amit képviselve én képviselem a belföldes fuvarozók érdekeit.

– A belföldes fuvarozásban bár kisebb a haszon, de a gépjárművezetőinknek biztonságosabb körülményeket és stabil megélhetést tudunk nyújtani. Ezért is maradok a biztos belföldi fuvarozói szektorban.

Gégény Tamás
ügyvezető





ORHAMÜVEK

Ipari létesítmények építése, acélszerkezet gyártás



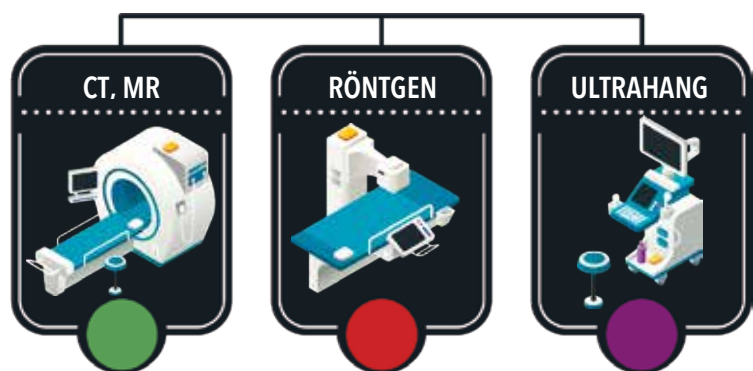
Fotó: Sós-kúti Ipari park 2019

*Ügyfeleink egyre nagyobb
üzemeket építtetnek velünk.
Köszönjük a bizalmat.*


WWW.ORHAMUVEK.HU



Infrastruktúra



Járóbeteg ellátásban kezelt betegek 2014 - 2018



Egészséges életmódra nevelés

Szűrőprogramok

Lakosság felvilágosítása




Gazdasági, műszaki,
üzemeltetési



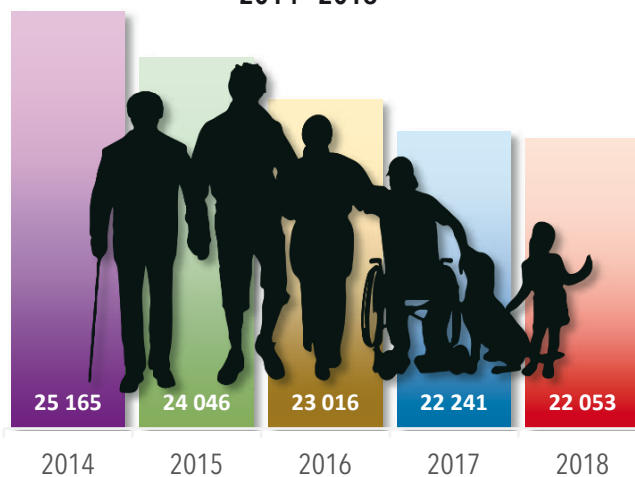
Orvosok



Szakdolgozók



Fekvőbeteg ellátásban kezelt betegek 2014 - 2018



BUDAPEST BANK BUSINESS

A VÁLLALKOZÁSOK PRIVÁT BANKJA

Mert **kiemelkedő szakmai tudásunk, országos jelenlétünk és az egyedi igényekre szabott finanszírozási megoldások** mellett a vállalkozások mindennapi életét érintő kihívásokra, kérdésekre is szakértői válaszokkal szolgálunk.

MENEDZSMENTSTRATÉGIÁK

SZERVEZETFEJLESZTÉS

TŐKEBEVONÁS

VÁLLALATFEJLESZTÉS

CÉGÉRTÉKNÖVEDELÉS

HR ÉS DIGITALIZÁCIÓ

GENERÁCIÓVÁLTÁS

AKTUALBAU

Építőipari és Kereskedelmi Kft.



- gyártócsarnokok, üzemépületek
- logisztikai központok, raktárak
- szállodák
- irodaházak
- kereskedelmi és sportlétesítmények
- különleges épületek

GENERÁLKIVITELEZÉSE

NYÍREGYHÁZI IRODA

H-4400 Nyíregyháza, Sóstói út 61.
Tel.: +36 42 598 050



BUDAPESTI IRODA

H-1016 Budapest, Hegyalja út 7-13.
Buda Center V. emelet
Tel.: +36 1 225 7531

E-mail: aktbau@aktualbau.hu

www.aktualbau.com

356018

LEMEZCENTRUM

Trapézlemez

Cserepeslemez

Szendvicspanel

Z-C-U szelemen


Kerítéselemek

Kiegészítők

**KIMAGASLÓ MINŐSÉGŰ LEMEZTERMÉKEK
ÉS A LEGKEDVEZŐBB GYÁRTÓI ÁRAK!**

+36/42 462-063 +36/20 520-5286
4400 Nyíregyháza, Debreceni út 352.

357997



VICTORIA GARDEN

HOTEL • RESTAURANT

Nyíregyházán a Tölgyes erdő ölelésében, várjuk kedves érdeklődőinket szeretettel az alábbi szolgáltatásainkkal:

Eljegyzések, esküvők, teljes körű szervezésével,
lebonyolításával, 120 fő befogadására alkalmas
étteremmel és 40 fős rendezvény
és konferencia teremmel
10 fős tárgyalóval.



Nyíregyháza, Sóstói út 60/A
(régí Tölgyes csárda helyén)

Tel.: +36 42/ 727-023

E-mail: info@victoriagardenhotel.hu



**Bizalom. Otthon.
Szeretet.**

*Kellemes Karácsonyi Ünnepeket és
Sikerekben Gazdag Új Évet kíván a*

 **hufbau** kovács

Szirota
Jennifer ma
a Bencs-villá-
ban énekel.

12. OLDAL

FÜGGETLEN NAPILAP

KEDD

2019. NOVEMBER 12.

Enyhe idő
előrejelzés, videó

75
ÉVES

KELET

MAGYARORSZÁG

Tamarát
edzésben
tartja a
tánc.

16. OLDAL

További képek és értékelés:

SZON.hu

Tudósítások

75 éve

az olvasók szolgálatában!

Köszönjük az előfizetői hűséget!



**Kelet-Magyarország
a megye napilapja!**



Produktív termelés, minőségi pékáruk

A Nyíregyházi-Kenyérgyár Kft. 1988 óta látja el Nyíregyházát és vonzáskörzetét jó minőségű, hagyományos sütőipari termékkel. A kiváló minőségű termékeknek és az áldozatos munkának köszönhetően piacvezető szerepkört tölt már be.

Alapítástól kezdődően minden évben növekvő árbevételt ért el, így 2018-ban a fejlesztések eredményeként már 3,2 milliárd forint szerepelt a mérlegben. Minden évben pozitív eredményt tudtak produkálni. A tulajdonosi kör hat magánszemélyből áll, és egy 10% alatti részesedésű, jogi személy. A dolgozói létszám közel 200 főre nőtt, jellemzően úgy, hogy e nehéz fizikai munka kiküszöböléseként jelentősen növekedett a női munkavállalók aránya.

Évente kb. 7000 tonna friss árut termelnek, míg az innováció eredményeként bevezetett fagyasztott termékek mennyisége több mint 5000 tonna/év. Az elmúlt években kilépett a cég Nyíregyháza vonzáskörzetéből, termékeivel minden hálózatra eljutott az egész ország területén. Főbb partnerei: Tesco, Spar, Lidl, Auchan, Penny, Coop áruházak, de nem elhanyagolhatóak a közületek és a kisebb üzletek sem. A fejlesztések eredményeképpen elmondható, hogy Magyarország legkorszerűbb és legtermelékenyebb sütőipari előállító cégévé vált.

Folyamatos fejlesztés

A már megbízhatóan működő, teljesen automatizált leveles-tészta-alapú termékeket gyártó vonal mellett egy szintén teljesen automata bagett és ciabatta jellegű pékárukat gyártó vonal is beüzemelésre került. Az automatizációnak köszönhetően rendkívül hatékony lett a termelés. Óránként például 10 000 db készített és lefagyasztott kakaós csigát 4 emberrel állítanak elő. A technológiai innováción túl a le-

veles tészta termékfejlesztésében értek el jelentős eredményeket, úgy hogy a teljesen automatizált előállítás mellett ezek a pékáruk versenyképesek legyenek a kézi, házas előállítású termékekkel, ugyanakkor biztosítják az automatizálás előnyeit is: egységes alak, méret és súlypontosság. Ez az innováció meg is hozta az eredményét. Kereskedelmi hálózathoz vett minták alapján egy szakcég és egy szakújság sorrendet állított fel, melyben a Nyíregyházi-Kenyérgyár Kft. kakaós csigája magasan az első helyezést érte el. Tehát az automatizáltság nem hátrány a kézi, manuális előállításához viszonyítva, ha megfelelő termékfejlesztéssel párosul. Ez a technológiai és technikai innováció azt eredményezte, hogy jelenleg egyre nagyobb a piaci igény erre a termékre.

Korszerű berendezések

Jelenleg lágytésztás termékkör előállításához egy hazánkban eddig még nem alkalmazott tésztakészítő automata gépsort üzemelnek be. A próbauzem és a termékek piacra való bevezetésén folynak a munkálatok. Ennek a kapacitása 11 000 darab ciabatta vagy 6000 darab bagett óránként. Ezeket a pékárukat a szakaszos kelesztés után thermoolajos kemencékben elősütik, azt követően lefagyasztás után kerülnek a vevőkhöz. Ez a termékcsalád az



elmúlt években kifejlesztett olyan pékárukat, amely igen speciális körülmények között állítható elő, hiszen a tészta víztartalma elérheti a 70%-ot is. A termék előnye, hogy a fagyasztásos technológiával úgy tartósítható, hogy nem szükséges tartósítószer adagolni hozzá. A termék 5 perc alatt a kereskedelmi egységbe vagy otthon 3-5 perc alatt készre süthető. Ezeken túlmenően csökkenteni tudjuk a sőtartalmat és különböző természetes ízesítéssel még különlegesebbé tehetők ezek a finomságok. Kifejlesztettek például egy szárított paradicsomos mediterrán ízvilágú terméket is. Technikai újdonság ezen túl még, hogy ez a gépsor a szinte folyékony, lágy tésztát sodorni is tudja, így a bagettek választéka sodrott kivitelbe is készülhet, valamint kornspitzet is lehet e soron automatikusan előállítani. Ezzel a

gépsorral magmérettől függetlenül, igényeknek megfelelően, teljesen egyenletesen szórhatók meg magokkal a termékek. E termékcsalád kifejlesztését részben már elvégezték, de ezt a fogyasztói igényekhez alakítják.

Az elmúlt évek kísérletezései és eredményei alapján a sütési technológián olyan új korszerű berendezés került kialakításra, amely az elkövetkezendő időben igen nagy lehetőséget fog biztosítani a sütőipari termékek izvilágának, küllemének és élvezeti értékének javításában. Ez a kemence a thermoolajos rendszerű kemence, ahol nem füstgázzal közvetlenül fűtik a kemencét, hanem a hővívó közeg egy különleges olaj, melyet a kemencétől akár 20-30 méterre elhelyezve, külön kazánba fűtenek fel 300 fokra, és ezt a közeget cirkuláltatják a kemence radiátorai. A kemence hőfokszabályozójával nagyon precízen lehet biztosítani a különböző termék-héjszerkezet vastagságát, színét, állagát.

A fenti két technológiai és termékfejlesztési innovációval az országban elsőként a Nyíregyházi-Kenyérgyár Kft. tud olyan termékcsaládot előállítani, amit eddig csak külföldről lehetett importálni. Így mind a befektetett szellemi teljesítmény, mind az anyagi ráfordítások eredményezték az országban a piacvezető szerepkört a termékcsaládok esetében.



ÁLOMPÁR Esküvői Kiállítás

Jelentkezzen kiállítónak!

*A Kelet-Magyarország napilap ismét
megrendezi a régió egyik legnagyobb
esküvői kiállítását.*

2020. február 1–2.

Nyíregyháza, Continental Aréna



Jelentkezés:
rendezveny@mediaworks.hu

A tökéletes hely a világmegváltó beszélgetésekhez

ZSINDELYES Cottage

A Zsindelyes Cottage egy olyan komplexum, ami tele van izgalmas mintákkal, egyedi térkultúrával, otthonos, puha kényelemmel, szívből jövő vendéglátással és izgalmas ízkombinációkkal.

A Cottage egy olyan tátongó ürt tölt be a rendezvényhelyszínek között, ahol a vendégek önfeledten átadhatják magukat a vidéki életérzésnek, mindezt a legmodernebb technikával és izgalmas gasztronómiai kalandozásokkal alátámasztva.



– A Zsindelyes Cottage a kedves emlékek lelőhelye, egy olyan hely, ahol a világmegváltó beszélgetések megtörténhetnek. Itt nem a nyüzsgő világ rohanása tölti ki a napokat, hanem egy kicsit oda tudunk figyelni arra, ami igazán fontos – fejti ki Kazai-Papp Regina, a Zsindelyes Cottage vezetője. – Mi úgy gondoskodunk a vendégeinkről, mintha a saját nappalinkba hívnánk a barátokat, legyen az csapatépítő ebéd vagy vacsora, pálinkakóstoló, esküvő, keresztelelő, családi összejövetelek, vagy éppen a Gasztró Élményestjeink. A gasztronómia területén is olyan minőséget nyújtunk, ami a régi-

óban kimagasló. Gárdonyi János konyhafőnökünk hihetetlen ételkölteményeit, ízkombinációit ismerhetik meg vendégeink minden egyes alkalommal, amikor betérnek hozzánk.

Komplex szolgáltatás

A Kelet-Magyarország legmodernebb technikájával felszerelt 120 fős rendezvényteremben a XXI. századot szinte észre se vesszük, csak érezzük. Nincsenek csúf csövek, radiátorok, vezetékek, hanem a falfűtés, padlástérbe rejtett klíma és hangtechnika adja meg a kényelmet és a luxust. A projektor vagy egyéb kellékek egy konferenciához is otthonos és bensőséges hangulatot árasztanak, hisz' a gyönyörű és barátságos teremben az asztalok elhelyezését, az ízléses dekorációt a Cottage rusztikus miliójéhez igazítottuk.

A Cottage-hoz hozzátartozik a jó pálinka is, hisz' büszkék vagyunk a Zsindelyes névre – amely a Cottage alapját adja – és a kövesút túloldalán lévő pálinkafőzde, ahol a Zsindelyes Pálinkák készülnek. A Cottage területén helyet kapott a Zsindelyes Betekintő, ami interaktív múzeumként mutatja meg az érdeklődőknek a jó pálinkakészítés fortélyait.

A jó hangulathoz nemcsak a pálinka szükséges, hanem a finom ételek is. Hiszünk abban, hogy a legjobb beszélgetések akkor történnek, ha összhang van körülöttünk. Ezt tudva és erre odafigyelve fogadjuk vendégeinket, és adjuk



át Nekik a Cottage termeit, hogy sikeresen tudják a cégük jövőjét megtervezni és építeni.



Majd egy nálunk eltöltött hoszszú, ám eredményes nap után a 4 fehér falú, zsindelytetős házikónk franciaágyas szobákkal 28 fő részére kényelmes szállást biztosít. A szobák berendezése és hangulata a nagymamánál töltött kedves emlékek felidézését indítja el vendégeinkben. A mai kor kényelmét mindenki szereti, ezért minden szobához tartozik külön fürdőszoba és egy nyugalomsarok, ahol egy kényelmes fotelbe süppedve lehet olvasgatni, vagy elkortyolni

egy finom pohár bort, vagy teát, és átgondolni az élet nagy dolgait. Majd nyugovóra hajtani fejünket, és átadni magunkat a finom puha dunnának és kényelmes ágynak, hogy másnap reggel kipihenten, madárcsicsergésre ébredhessünk.

És ha már itt vendégeskedünk, mindenképp érdemes kényeztetni magunkat a Cottage ágyba reggelijével, hisz' oly ritkán adunk időt magunknak arra, hogy nyugodtan az ágyban megigyuk a gőzölgő kávéunkat vagy épp a frissítő narancslevet a puha párnának nekidőlve egy meggyekváros, frissen sült, ropogós bagettel.

Keressenek minket, ha tréninghelyszínt, csapatépítő programot, céges vacsorákat, pálinkatúrát, pálinkakóstolással egybekötött vacsorát szeretnének:

Kazai-Papp Regina

cottage vezető

+36 30 279 1726

regina@zsindelyescottage.hu





VOLVO PLUG-IN HYBRID

LENDÜLET A JELENBEN, BIZTONSÁG A JÖVŐBEN

Önt is feltölti, ha a város forgatagába feledkezve rója az utakat?
Mostantól lelkipurdalás nélkül hódolhat kedvenc szórakozásának,
hiszen minden modellünk elérhető a környezetet kímélő
plug-in hybrid hajtással rendelkező változatban is.



Vela Autó Kft. | Nyíregyháza, Pazonyi u. 33. | www.velaauto.hu

A Volvo plug-in hybrid modellek vegyes fogyasztása: 2,0-2,4 l/100 km, CO₂-kibocsátása 46-80 g/km között.

A man and a woman are standing in a modern kitchen, looking at each other. The man is wearing a dark green sweater and the woman is wearing a light pink sweater. They are standing in front of a kitchen island with a wooden base and a grey countertop. On the island, there is a glass of water, a cutting board with vegetables, and a plate of food. The background shows a large window with a view of trees and a modern kitchen with dark grey cabinets and built-in appliances.

Intuitív konyhai készülékek

Legyen öröm a főzés
minden pillanata!

Egy jobb élet jegyében.
Svéd tervezés.



Electrolux