



# top KELET 100

MAGYARORSZÁG

A 100 legjelentősebb  
Szabolcs-Szatmár-Bereg vármegyei székhelyű vállalkozás



Nemzeti Adó-  
és Vámhivatal





# MOZGÁSBAN TARTUNK



*...HOGY MINDIG IDŐBEN HAZA ÉRJ!*



Időpont foglalás  
pár lépésben  
online vagy mobil  
appon keresztül



29 MARSOPONT  
gumiabroncs-  
és autószervez  
országszerte



Innovatív  
megoldások,  
modern szervizek,  
34 év tapasztalat



MARSO Leasing:  
komplex flottakezelési  
szolgáltatás, kényelmi  
megoldásokkal.



[www.marso.hu](http://www.marso.hu)



# Tisztelt Olvasó!

Idén tizenhetedik alkalommal jelenik meg a Szabolcs-Szatmár-Bereg vármegye gazdaságát bemutató TOP 100 kiadvány a Nemzeti Adó- és Vámhivatal Szabolcs-Szatmár-Bereg Vármegyei Adó- és Vámigazgatósága, Hajdú-Bihar Vármegyei Adó- és Vámigazgatósága, valamint a Szabolcs-Szatmár-Bereg Vármegyei Kereskedelmi és Iparkamara és a Kelet-Magyarország közös kiadványaként.

Az idei TOP 100-as programmal sajátos mérföldkőhöz is érkezünk: vármegyénk napilapja, a Kelet-Magyarország ebben az évben ünnepli fennállásának 80. évfordulóját. E hosszú idő alatt a szerkesztőség kezdettől fogva kiemelt figyelmet szentelt szűkebb hazánk gazdasági teljesítményének, jól tudva, hogy a mindennapok életéhez ez adja meg a pilléreket, szabja meg a lehetőségeket, korszaktól függetlenül. A napilap 25 évvel ezelőtt készítette el az első év végi gazdasági összefoglalót, amelyből az olvasók, érdeklődők széles tábora nyerhetett képet az előző esztendő legfontosabb, gazdaságot érintő eseményeiről, kihívásairól, eredményeiről. Ez a törekvés azóta is töretlen, és vált teljessé a három TOP 100-as partner együttműködésével.

Célunk ebben az évben is Szabolcs-Szatmár-Bereg vármegye gazdasági életének, illetve a vármegyét leginkább befolyásoló 100 társas vállalkozás tevékenységének bemutatása a társaságiadó-bevallások adatainak tükrében.

A kiadványban a vármegyei adóalanyi kör bemutatása után a nettó árbevétel, az eredmény, a létszám- és a mérlegadatok

elemzésével foglalkozunk. Bemutatjuk a 100 kiemelt vállalkozás hozzájárulását a vármegyei teljesítményekhez, nevesítve a tíz legnagyobb céget. A főbb jellemzőket járási bontásban és nemzetgazdasági áganként is ismertetjük. A TOP 100 vállalkozás adatai után bemutatjuk a vármegye munkaerőpiaci helyzetét.

Úgy gondoljuk, hogy a vármegye 100 legnagyobb árbevételű vállalkozása közé tartozni érdem és megtiszteltetés. Különösen elismerésre és tiszteletre méltó, hogy az elmúlt évek globális kihívásai – pandémia, a közvetlen szomszédságunkban kitört háború, az egész világot érintő gazdasági recesszió – okozta nehéz helyzetben is stabil, megbízható szereplői a helyi munkaerőpiacnak.

Bízunk benne, hogy e kiadvány hasznos információkat nyújt a vármegye gazdasági életének megismeréséhez, jövőbeni döntések megalapozásához.

Ezúton gratulálunk a vállalkozások vezetőinek és dolgozóinak, hogy kiváló teljesítményükkel kivívták helyüket a 100 meghatározó vállalkozás között 2023-ban!

  
**Csáki Attila**  
főszerkesztő



**Dr. Kászuk Attila,**  
a Nemzeti Adó- és Vámhivatal  
Szabolcs-Szatmár-Bereg Vármegyei  
Adó- és Vámigazgatóságának  
igazgatója



**Pekó László,**  
a Szabolcs-Szatmár-Bereg Vármegyei  
Kereskedelmi és Iparkamara  
elnöke



**Csáki Attila,**  
a Kelet-Magyarország  
és a szon.hu  
főszerkesztője

## IMPRESSZUM

**A Kelet-Magyarország napilap, a NAV Szabolcs-Szatmár-Bereg Vármegyei Adó- és Vámigazgatósága, valamint a Szabolcs-Szatmár-Bereg Vármegyei Kereskedelmi és Iparkamara kiadványa.**

Kiadja a Mediaworks Hungary Zrt. Postacím: 4400 Nyíregyháza, Zrínyi Ilona utca 3-5. • [www.mediaworks.hu](http://www.mediaworks.hu) • **Felelős kiadó:** Kálmán Erika elnök-vezérigazgató; **Főszerkesztő:** Csáki Attila;

**Értékesítési vezető:** Tóth Judit; **Nyomdai munkálatok:** Pharma Press Nyomdaipari Kft. **Felelős vezető:** Arany László Tamás

**Az elemzést készítette:** a NAV Hajdú-Bihar Vármegyei Adó- és Vámigazgatóságának Tervezési és Elemzési Osztálya.

A kiadó az elfogadott megrendelés alapján átadott hirdetések tartalmáért, azok valódiságáért, harmadik személyeknek okozott jogselejtért felelősséget nem vállal, nem köteles olyan tényeket vagy körülményeket keresni, melyek jogellenes tevékenység folytatására utalnak, az ezzel kapcsolatos jogvitákból kizárólag a közzétételre vonatkozóan a Megrendelőre hárítja. Ezen felül a kiadó nem tehető felelőssé, és nem vállal felelősséget semmiféle kárért, közvetett, járulékos vagy másodlagos kárért, elmaradt nyereségből, jövedelem elmaradásából vagy használatkiesésből származó olyan kárért, amelyek a sajtótermékben megjelent hírtől függetlenül, az azzal kapcsolatos, függetlenül attól, hogy az ilyen kárk szerződéssel, hanyagsággal, polgári peres eljárással, jogszabályokkal vagy egyéb ügyekkel kapcsolatosak.

## Szabolcs-Szatmár-Bereg vármegye kiemelt vállalkozásai 2023-ban, betűrendben

AGROKER HOLDING ZRT. • NYÍREGYHÁZA  
 „AGROMIX” KFT. • MÁTÉSZALKA  
 AKTUÁL BAU KFT. • NYÍREGYHÁZA  
 ALKALOIDA VEGYÉSZETI GYÁR ZRT. • TISZAVASVÁRI  
 AUSTRIA JUICE HUNGARY KFT. • VÁSÁROSNAMÉNY  
 BÁSZNA GABONA ZRT. • MÁTÉSZALKA  
 BÁTORTRADE KFT. • NYÍRBÁTOR  
 „BOGDÁNY PETROL” KFT. • NYÍRBOGDÁNY  
 CARBON BLACK KFT. • NYÍREGYHÁZA  
 CARL ZEISS VISION HUNGARY KFT. • MÁTÉSZALKA  
 CONTITECH MAGYARORSZÁG KFT. • NYÍREGYHÁZA  
 DBM ZRT. • SZAKOLY  
 DIEHL AVIATION HUNGARY KFT. • NYÍRBÁTOR  
 DRINKER KFT. • KISVÁRDA  
 EISSMANN AUTOMOTIVE HUNGARIA KFT. • NYÍREGYHÁZA  
 ÉAK NONPROFIT KFT. • NYÍREGYHÁZA  
 FARMOL HUNGARY KFT. • NYÍRBÁTOR  
 FÉMSZERKEZET ZRT. • NYÍREGYHÁZA  
 FLABEG KFT. • MÁTÉSZALKA  
 GÉMTECH KFT. • NAPKOR  
 „GOF HUNGARY” KFT. • NYÍREGYHÁZA  
 „GROVI” KFT. • NYÍRBÁTOR  
 „HÁDA-1” KFT. • TISZAKANYÁR  
 HOYA ZRT. • MÁTÉSZALKA  
 HÜBNER-H KFT. • NYÍREGYHÁZA  
 HÜPERION KFT. • NYÍREGYHÁZA-OROS  
 IGÉPA HUNGÁRIA KFT. • NYÍREGYHÁZA  
 KELET-ALFI-KER KFT. • NYÍREGYHÁZA  
 „KELET-TRANS 2000” KFT. • ZÁHONY  
 KELET-ÚT KFT. • NYÍREGYHÁZA  
 KENO ENERGY KFT. • NYÍREGYHÁZA  
 KISS B. KER. KFT. • VÁSÁROSNAMÉNY  
 KOTASZ KFT. • NYÍREGYHÁZA  
 LEGO MANUFACTURING KFT. • NYÍREGYHÁZA  
 LEMEZCENTRUM KFT. • NYÍREGYHÁZA  
 LERTON TRANS KFT. • SZORGALMATOS  
 „MADA-HÚS” KFT. • NYÍRMADA  
 MARSO KFT. • NYÍREGYHÁZA  
 MASTER GOOD KFT. • KISVÁRDA  
 MASTER SZOLG KFT. • NYÍRKÉRCES  
 MCE NYÍREGYHÁZA KFT. • NYÍREGYHÁZA  
 MICHELIN HUNGÁRIA KFT. • NYÍREGYHÁZA



## Szabolcs-Szatmár-Bereg vármegye kiemelt vállalkozásai 2023-ban, betűrendben

MIRON TRADE KFT. • NYÍREGYHÁZA  
 MOM ZRT. • MÁTÉSZALKA  
 MSK HUNGARY BT. • NYÍRBÁTOR  
 NZRT-TRADE KFT. • NYÍREGYHÁZA  
 NYIR-CHEM KFT. • BALKÁNY  
 NYÍREGYHÁZI-KENYÉRGYÁR KFT. • NYÍREGYHÁZA  
 NYÍRERD ZRT. • NYÍREGYHÁZA  
 NYÍRSÉG – HASSO KFT. • NYÍREGYHÁZA  
 NYÍRSÉGVÍZ ZRT. • NYÍREGYHÁZA  
 NYÍRTÁVH KFT. • NYÍREGYHÁZA  
 NYÍRVV NONPROFIT KFT. • NYÍREGYHÁZA  
 NYÍRZEM ZRT. • KISVÁRDA  
 OPLUS KFT. • NYÍREGYHÁZA  
 P & P KFT. • NYÍRBOGÁT  
 PAULIK KFT. • NYÍREGYHÁZA  
 PICMAC KFT. • NYÍREGYHÁZA  
 „PLATÁN AUTÓHÁZ” KFT. • NYÍREGYHÁZA  
 „RÁCZ TÜZÉP” KFT. • NAGYKÁLLÓ  
 RÉVÉSZ TRANS KFT. • SZORGALMATOS  
 RÉVÉSZ-NYÍRLOG KFT. • SZORGALMATOS  
 SEMATIC HUNGÁRIA KFT. • NYÍREGYHÁZA  
 SERIOPLAST HUNGARY KFT. • NYÍRBÁTOR  
 SPECIÁL MOBIL KFT. • NYÍREGYHÁZA  
 STEAM COOK KFT. • PETNEHÁZA  
 SWISS KRONO KFT. • VÁSÁROSNAMÉNY  
 SZABOLCS-COOP ZRT. • NYÍREGYHÁZA  
 „SZAL-TÓ” KFT. • MÁTÉSZALKA  
 SZATMÁR OPTIKAI KFT. • MÁTÉSZALKA  
 SZATMÁRI KONZERVGYÁR KFT. • TYUKOD  
 SZOVIKER KFT. • MÁTÉSZALKA  
 SZURO-TRADE KFT. • NYÍREGYHÁZA  
 TECNICA UNGHERIA KFT. • NAGYKÁLLÓ  
 TRIVIUM PACKAGING HUNGARY KFT. • VAJA  
 VAGÉP ZRT. • NYÍREGYHÁZA  
 VÁRDA MEAT KFT. • KISVÁRDA  
 VÁRDA-DRINK ZRT. • KISVÁRDA  
 VIBRACOUSTIC CV AIR SPRINGS MAGYARORSZÁG KFT. • NYÍREGYHÁZA  
 XOLG MASTER KFT. • NYÍREGYHÁZA  
 ZEMPLÉNK KFT. • PENYIGE

**19 TÁRSAS VÁLLALKOZÁS NEM JÁRULT HOZZÁ A NYILVÁNOSSÁGHOZ**

# TARTALOMJEGYZÉK

## TOP 100 GAZDASÁGI DÍJ

MARSO: MEGTARTJÁK ÉS VISZIK TOVÁBB A CÉG ALAPÉRTÉKEIT	14
---	----

I. AZ ADÓALANYI KÖR BEMUTATÁSA	20
--------------------------------	----

## II. A SZABOLCS-SZATMÁR-BEREG VÁRMEGYEI

TÁRSAS VÁLLALKOZÁSOK TELJESÍTMÉNYEI	21
1. ÉRTÉKESÍTÉS NETTÓ ÁRBEVÉTELE	22
2. VÁLLALKOZÁSI EREDMÉNYEK	27
3. A FOGLALKOZTATOTTAK SZÁMA ÉS JÖVEDELME	29
4. JÖVEDELMEZŐSÉG ÉS HATÉKONYSÁG	32
5. MÉRLEGADATOK	33

## III. A TOP 100 VÁLLALKOZÁS ADATAI

1. MÓDSZERTAN	35
2. VÁLTOZÁSOK A TOP 100-BAN	35
3. JÁRÁSOK SZERINTI MEGOSZLÁS	37
4. GAZDASÁGI MUTATÓK ELEMZÉSE	38
5. A TOP 100 VÁLLALKOZÁS ADATAI	47

## IV. MUNKAERŐPIACI HELYZET

TOP 10: EREDMÉNYEK ÉS KILÁTÁSOK	62
---------------------------------	----

KAMARAI ÉLET	76
--------------	----



SZABOLCS-SZATMÁR-BEREG  
VÁRMEGYEI  
KORMÁNYHIVATAL

# A gazdaság motorját a vármegyei vállalkozások is hajtják

Szabolcs-Szatmár-Bereg vármegye sikeres vállalkozásai elismerést érdemelnek, hiszen alkalmazkodva a változó gazdasági körülményekhez folyamatosan fejlődni tudnak, és példamutató eredményeket érnek el a saját területükön – fogalmazta meg gondolatait Román István vármegyei főispán a TOP100 magazinban.

## Regionális gazdaságélénkítés

– Kétségtől pozitív irányba haladt vármegyénk az elmúlt években, a növekvő fejlesztési beruházások mind a nagyvállalatok, mind pedig a kis- és közepes vállalkozások szintjén fontos jelei ennek a változásnak. A nagyvállalati beruházások, különösen azok, amelyek új gyártósorokat, logisztikai központokat vagy ipari parkokat érintenek, munkahelyeket hoznak létre a helyi közösségekben. Ezen kívül a kis- és közepes vállalkozások beruházásai is hozzájárulnak a regionális gazdaság élénkítéséhez, termékeik és szolgáltatásaik formálják a helyi piacokat és kiszolgálják a nagyobb cégek igényeit is. Természetesen, a növekvő beruházások mellett a kihívások sem maradnak el. Gondoljunk csak a technológiák rohamléptékű fejlődésére, a digitalizációra, ha ezeket nem kíséri ugyanolyan tempóban az oktatás- és a képzés, akkor nem várt munkaerőpiaci feszültséget okozhatnak. Szabolcs-Szatmár-Bereg vármegyében az alulképzett álláskereső nagy száma, a helyi vállalkozások alkalmazkodási nehézségei, valamint a környezeti és fenntarthatósági kérdések olyan tényezők, amelyekre figyelmet kell fordítani a további fejlődés érdekében. Mindemellett a vármegyében tapasztalható növekvő beruházási aktivitás biztató jele a gazdasági dinamizmusnak, de ahhoz, hogy ezek a fejlesztések tartós és fenntartható előnyöket hozzanak, fontos, hogy megfelelő támogatást kapjanak a vállalkozások.

## Bővülő foglalkoztatás

Ahogy az adatok is alátámasztják a mi térségünkben is csökkent a munkanélküliség, az ipari szektor bővülése jelentős hatással van – és a közeljövőben lesz is – a foglalkoztatásra, különösen az olyan beruházások, mint amelyek a nyíregyházi ipari



Román István főispán

parkban indultak el. Ezek során nemcsak közvetlenül az iparban, hanem a kapcsolódó szolgáltatói szektorokban is bővülnek a munkalehetőségek. A technológiai fejlesztések, a modernizáció révén a magas szakképzettséget igénylő pozíciók is sorra jönnek létre, ami elősegítheti a helyi munkaként képzettségének a növelését is. A munkaerőpiaci kereslet növekedése pedig felefelé mozditja a fizetéseket is. Immár új gazdasági erőközpontként emlegetik a Nyíregyháza-Miskolc-Debrecen tengelyt, Nyíregyháza térségében pedig megközelíti az ezer milliárd forintot az a gazdaságfejlesztési csomag, amely konkrét beruházásokhoz kapcsolódik. Még egyszer kiemelném, hogy kulcsfontosságú az álláskereső felkészítése az újonnan létrejövő álláshelyek betöltésére, ugyanis azok találnak majd nagyobb eséllyel állást a betelepülő cégeknél, akik a munkavégzéshez szükséges tudás, készségek és képességek birtokában lesznek. A kormányhivatal minden rendelkezésére álló eszközzel támogatja ezt az összetett feladatot és segíti a gazdaság szereplőit, támogatja az álláskeresőket.

## Fejlesztési volumenek

– Ha tüzetesebben áttekintjük az idei gazdasági adatokat, nyomon

követhető, hogy Szabolcs-Szatmár-Bereg vármegyében az országos teljesítményérték 3 százalékát, 151 milliárd forintot fordítottak beruházásokra a gazdasági szervezetek. A fejlesztési források csaknem kétharmadát a feldolgozóiparban használták fel, ezen belül a játégyártást (LEGO) is magába foglaló egyéb feldolgozóiparban és az élelmiszeriparban valósultak meg a legnagyobb értékű tárgyi-eszközbefektetések. Jelentős, összesen 11 százalékos volt a mezőgazdasági fejlesztések aránya is – emelt ki konkrét számokat a főispán. Majd hangsúlyozta: agrár profilú megyeként az élelmiszer- feldolgozóipar bővítése, fejlesztése prioritás marad, emellett a magyar kormány kiáll a gazdák érdekei mellett akár az Európai Unióval szemben is.

## Lendületben az agrárium

– Ebben az évben több mint 50 felhívás jelent meg a vidékfejlesztési pályázati kiírások között. A korábbi évek tapasztalatai azt mutatják, hogy vármegyénkben a gazdák, valamint az élelmiszer-feldolgozással foglalkozó vállalatok, cégek nagy aktivitással és sikerrel pályáztak ezen a célterületen. Az elmúlt időszakban a vidékfejlesztési források 20 szá-

zaléka Szabolcs-Szatmár-Bereg vármegyébe érkezett, és itt hasznosult, reméljük, hogy ez a kedv megmarad. Az új programozási ciklusban a Magyarországra érkező forrásokat Magyarország Kormányának megtoldta, így az 5 ezer milliárd forintot is meghaladja az a keretösszeg, ami az elkövetkezendő években pályázható lesz, a gazdák élhetnek a technológiaváltás lehetőségével is. Ami még ebben az évben hátra van, az pl. agrár-környezetgazdálkodási kifizetések, nagy érdeklődésre tart számot ez a terület is, országosan összesen 21 ezer pályázat részesülhet támogatásban. Az úgynevezett KAP pályázatokkal kapcsolatban összességében megállapítható, hogy Szabolcs-Szatmár-Bereg vármegyében kiemelkedően nagy az érdeklődés, s várhatóan a 2025-ben is magas lesz, ahol a vállalkozások mellett már az önkormányzatok és civil szervezetek előtt is megnyílnak ezek a pályázati források.

## Támogatások a foglalkoztatáshoz

Visszakanyarodva a foglalkoztatási pályázatokhoz, jelenleg több, az Európai Unió társfinanszírozásával megvalósuló program működik a vármegyénkben, a GINOP Plusz programok az álláskeresőket, inaktív foglalkoztatását javítják a 30-65 éves korcsoportban, az Ifjúsági Garancia Plusz pillér a 30 év alatti álláskeresőket segíti. Mindkét program esetében a célsoporthoz tartozó álláskereső foglalkoztatásához bértámogatást igényelhet a munkáltató, amely 4 hónapra, illetve hátrányos helyzetű ügyfél esetében 6 hónapra állapítható meg, mértéke a bruttó bér 50 százaléka, de legfeljebb a minimálbér 150 százaléka lehet. Ezek a programok is nagyban hozzájárulnak a foglalkoztatottság javításához, stabilizálásához. Jól tudjuk, hogy a verseny a siker mozgatórugója, ezért a vállalatok, a kis- és közepes vállalkozások alkalmazkodóképességét segítő pályázatok között a munkavállalók képzésére szintén pályázhatnak a kedvezményezettek.

Bízom benne, hogy a következő esztendő elhozza mindannyiunknak a békét és folytathatjuk vármegyénk gazdaságának dinamikus fejlesztését.



# Tudatosan felépített gazdaságfejlesztő programok



**Seszták Oszkár, a Szabolcs-Szatmár-Bereg Vármegyei Közgyűlés elnöke**

**Szabolcs-Szatmár-Bereg Vármegye Önkormányzatának meghatározó feladata volt a 2014-2020-as programozási időszakban az európai uniós források egy jól körülhatárolt részének, a Terület- és Településfejlesztési Operatív Program minél hatékonyabb felhasználása.**

– Nincs ez máshogy a 2021-2027-es időszakban sem – részletezte Seszták Oszkár, a Szabolcs-Szatmár-Bereg Vármegyei Közgyűlés elnöke. – A vármegyei önkormányzat célja, hogy a rendelkezésre álló forrást produktívan készítse elő rövidebb és hosszabb távú programok megtervezésével, majd a pályázatok döntése során is nagy felelősség hárul ránk. Ahogy az előző hét évre, úgy 2021-2027-es TOP Plusznak is kijelöltük azokat a fontos céljait, amelyeket teljesíteni szeretnénk. A 2014-2020-as időszakban nagyjából 130 milliárd forint állt a vármegyei megvalósításra, jelenleg több, mint 160 milliárd forrást használhatunk fel.

A TOP Plusz a 2014-2020 közötti Terület- és Településfejlesztési Operatív Program (TOP) eredményeire épít, annak tematikáját és integrált területi programokon (ITP) keresztül megvalósuló modelljét folytatja. A TOP Plusz a vármegyei és fővárosi ITP-n keresztül a vármegyei, fővárosi és kiemelt térségi területfejlesztési koncepciókra és programokra alapozott, integrált területfejlesztési megközelítésre építő decentralizált területi fejlesztéseket tesz lehetővé. A fejlesztések a vármegyei önkormányzatok és Budapest, mint területi szereplők bevonásával, a területi kiválasztási rendszer (TKR) eljárásrend keretében valósulnak meg.

A TOP Plusz fejlesztései révén Magyarország összes vármegyében, kiemelten a legkevésbé fejlett régiókban, valamint a legkevésbé fejlett járásokban javulhatnak a gazdaságfejlesztés helyi feltételei, a foglalkoztatás helyzete, a települési infrastruktúra és közszolgáltatások minősége, ezen keresztül erősödik a települések népességmegtartó képessége és az érintettek életminősége. Mindez elősegíti a járások közel 80%-át kitevő vidéki térségek népességmegtartó képességének, versenyképességének növelését, a fenntartható városfejlesztés révén a városok térszervező erejének növelését.

A TOP Plusz az integrált területi programokat megvalósító vármegyékre és fővárosra meghatározott területi forráskeretekkel működik. A TOP Plusz forráskeretének fenti elveket követő területi allokálásáról, az egyes vármegyékre jutó indikatív forráskeret összegéről a Kormány az 1086/2022. (II. 23.) Korm. határozatban döntött.

A hivatkozott jogszabály szerint a TOP Plusz országos keretösszeg növekedése Szabolcs-Szatmár-Bereg vármegyében is növelte az indikatív forráskeretet (151,519 Mrd Ft-ról 166,298 Mrd Ft-ra).

Az előzetes ITP-ben megfogalmazottak alapján Szabolcs-Szatmár-Bereg vármegye esetében elkülönített forrásfelhasználási mód kapcsolódik minden fejlesztési célterülethez és a kiemelt kedvezményezettekhez.

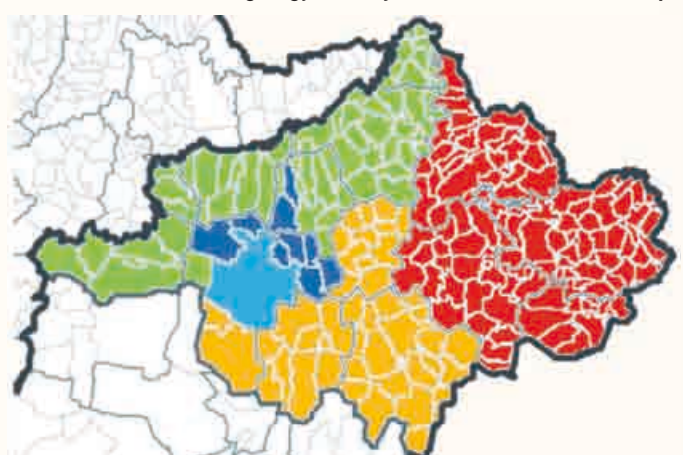
A vármegye által meghatározott forrásfelhasználási módok: Fenntartható városfejlesztés (Nyíregyháza Megyei Jogú Város), Szatmár-Beregi fejlesztési térség, Nyírségi fejlesztési térség, Tisza-menti fejlesztési térség, Nyíregyházi nagyvárosi településeggyüttes.

Szabolcs-Szatmár-Bereg Vármegye Önkormányzatának legfontosabb feladatai közé tartozik a területfejlesztés, melynek keretében nyomon követi és értékeli a vármegyei területfejlesztési koncepció és a vármegyei területfejlesztési programok végrehajtását.

A 2014-2020-as időszakban több mint hétszáz a Terület- és Településfejlesztési Operatív Program keretében benyújtott fejlesztési igény nyert el közel 135 milliárd forint támogatást.

A Terület- és Településfejlesztési Operatív Program keretéből megvalósított projektek eredményeként a fejlesztett vagy újonnan létesített iparterületek és ipari parkok területe több mint 80 hektárral bővült, közel 80 km felújított vagy korszerűsített út valósult meg, jelentősen bővült a fejlesztett 0-3 éves gyermekek elhelyezését biztosító férőhelyek száma, több mint 60 000 m<sup>2</sup> a városi terület-

**A Szabolcs-Szatmár-Bereg megyei ITP fejlesztési célterületeinek térképe**



- Nyíregyháza
- Nyíregyházi nagyvárosi településeggyüttes
- Szatmár-Beregi fejlesztési térség
- Nyírségi fejlesztési térség
- Tisza menti fejlesztési térség

teken létrehozott vagy helyreállított nyitott terek aránya, több mint 30 km kerékpárforgalmi létesítmény jött létre, több mint nyolcvan a fejlesztéssel érintett egészségügyi alapellátást nyújtó szolgálatok száma.

A fejlesztési feladataink folytatása érdekében – a 2021-2027-es európai tervezési időszakra vonatkozóan – a vármegyei területfejlesztési stratégiai dokumentumok elkészítése mellett Szabolcs-Szatmár-Bereg Vármegye Önkormányzata kidolgozta a Terület- és Településfejlesztési Operatív Program Pluszhoz (TOP Plusz) kapcsolódó Integrált Területi Programját. Meg kell tennünk mindent annak érdekében, hogy elérjük a vármegyei jövőképunket: „2030-ban Szabolcs-Szatmár-Bereg vármegye egy olyan hely, ahol jó élni.”

Vármegyénkben megvalósítás alatt van a 2021-2027-es időszak közel 81 milliárd forint értékű több mint kettőszáz a Terület- és Telep-

lősfejlesztési Operatív Program Plusz keretéből finanszírozott fejlesztése.

Kiemelkedő a vármegye szerepe a gazdasági és foglalkoztatási együttműködések területén, hiszen Szabolcs-Szatmár-Bereg Vármegye Önkormányzata konzorciumi együttműködésben valósítja meg a Szabolcs-Szatmár-Bereg Vármegyei Kormányhivatallal – a mintegy 7,450 milliárd forintos projektjét. Cél, hogy a Vármegye Önkormányzata vezetésével, az egész vármegyére kiterjedően létrejövő foglalkoztatási-gazdaságfejlesztési együttműködések, partnerségek (paktumok) alakuljanak ki, azzal, hogy – a kialakított stratégia mentén – képzési és foglalkoztatási programokat valósítson meg, koordinálva a vármegye gazdaság- és foglalkoztatás fejlesztéseit.

A Szabolcs-Szatmár-Bereg megyei ITP fejlesztési célterületei	
Térség	Terület
Nyíregyháza	• Nyíregyháza
Nyíregyházi nagyvárosi településeggyüttes	• Nyíregyházi nagyvárosi településeggyüttes települései (KSH lehatárolás, 2014)
Szatmár-Beregi fejlesztési térség	• Csengeri járás • Fehérgyarmati járás • Mátészalkai járás • Vásárosnaményi járás
Nyírségi fejlesztési térség	• Baktalórántházi járás • Nagykálló járás • Nyírbátori járás • Nyíregyházi járás egyes települései (Kálmánháza, Újfehértó)
Tisza menti fejlesztési térség	• Ibrányi járás • Kemecsei járás (Nyíregyházi nagyvárosi településeggyüttes települései nélkül) • Kisvárdai járás • Tiszavasvári járás • Záhonyi járás • Nyíregyházi járás egyes települései (Nagycserkesz, Tiszanagyfalu, Rakamaz, Timár, Szabolcs)





# Nyíregyházi Déli Ipari Park: látványos szakaszban az út- és közműépítési munkák

**Nincs megállás, folyamatosan dolgoznak a szakemberek és a munkagépek a Nyíregyházi Ipari Park területén. Amellett, hogy zajlanak a közúti és közműfejlesztések, már az újonnan betelepülő cégek is építkeznek, és folyamatban van az infrastruktúra-kiépítés II., valamint a III. ütemének tervezése is.**

A Nyíregyházi Ipari Park – melynek területét az M3 autópálya vágja ketté – út- és közműépítési munkái ez év februárjában kezdődtek az első ütemmel, melyhez állami forrást biztosít a kormányzat, konkrétan az Energiaügyi, a Nemzetgazdasági, valamint az Építési és Közlekedési Minisztérium támogatásával. Jelenleg az északi és a déli tervezési területen is folynak utépítések, ezek várhatóan a jövő év első felében befejeződnek.

A kormányzati forrásból megvalósuló program teljes közművesítettséget jelent, hogy a kor színvonalának megfelelő park fogadja a munkahelyteremtő vállalatokat. Az I. ütemben megépül 14 km közút, 10 km kerékpár-

út, 10,5 km vízvezeték, 11,4 km szennyvízvezeték és 1 átemelő, de részét képezi a fejlesztésnek a kamerahálózat, a közvilágítás és az elektromos hálózat kiépítése, a csapadékvíz-tározó-bővítés, valamint többek között a Nyírjes-tói vízfolyás áthelyezése is.

## 3 KÖRFORGALOM IS ÉPÜL

Az Ipari Park területét az M3 autópálya vágja ketté, amely ezáltal északi és déli tervezési területekre tagolódik. Az északi oldalon 2x1 sávú utépítés zajlik, mely 3 körforgalmat is tartalmaz, valamint közúti és kerékpáros hálózat kiépítését közvilágítással, csapadékvíz-elvezetéssel és kamerarendszer telepítésével. Ezzel párhuzamosan megtörténik a kerékpáros és gyalogos kapcsolat megteremtése a 4925. j. útig, és további gyalogkerékpárutak épülnek a térség könnyebb megközelíthetőségéért.

## KOMPLEX FEJLESZTÉS A DÉLI OLDALON

A fejlesztési terület déli oldalán a 49146. j. Nagykállói út (Butyka-Lászlótanya bekötőút) utépítési munkái zajlanak közvilágítással,

csapadékvíz-elvezetéssel, kamerarendszer-telepítéssel. Ez év december 20-ig elkészül a Nagykállói út külterületi szakasza az aszfalt kötőréteg építésével, jövő év március-május között pedig a Butyka településrész belső szakasza.

## TERVEZÉS ALATT A II. ÉS A III. ÜTEM

Amellett, hogy javában zajlik az I. ütem kivitelezése, a Döntéshozókészítő Tanulmányban már olvashatók a II. és a III. ütem fejlesztései is. Ebben szerepel többek között egy szennyvíztisztító telep megépítése; a Hóvirág utcai szennyvíz-átemelő felújítása; nap-erőmű létesítése; közműudvar kialakítása, mely az elkészült infrastruktúra karbantartását, fenntartását igénylő műszaki szolgáltatást biztosítaná; a Simai-főfolyás fejlesztése; a kialakuló belső úthálózat mentén további távközlési és üzemi hírközlési alépítményhálózat létesítése; valamint további közvilágítási hálózat kiépítése. De a fejlesztés ezen szakaszában már megtörténne a kialakított közterületek füvesítése, fás szárú növényzet telepítése és öntözőrendszer kialakítása is.

A tervek szerint az I. ütem fejlesztéseinek munkálatai 2025. II. negyedév végén fejeződnek be, ezt követően a II. ütem kivitelezése tervezett 2025. év nyarán kezdődik el. Az Ipari Park III. ütemének tervezési munkái 2025. nyarán fejeződnek be, majd a kapcsolódó közbeszerzési eljárások előkészítését és lefolytatását követően a III. ütem kivitelezési munkái 2026. évben kezdődhetnek meg.

Az Ipari Parkban a következő 5 éven belül legalább 5-6000 munkahely létesül, így minden feltétel adott lesz ahhoz, hogy fiataljaink itthon maradjanak, és itt alapítsanak családot.

– A munkahelyteremtés az első számú prioritásunk. Jó alapot ad mindehhez, hogy a ciklus elején a mintegy 130 hektáros ipari park ma gyakorlatilag közel 950-nél tart, ahol 5 nagy cég beruházása folyik, van, ahol már a próbautazást tervezik megkezdeni az év végéig, és további, eredményeket ígérő tárgyalásaink is vannak. Ez nem önmagában szűken vett iparipark-fejlesztés, hanem egy város- és gazdaságfejlesztési program, a pozitív társadalmi hatásaival. A legfontosabb, hogy minden nyíregyházi, aki keres, munkát találjon itthon, és a legnagyobb kihívás, hogy a fiatalok elvándorlását, ami 5-6 évtizede sújtja Nyíregyházát, csökkentsük. Ehhez a versenyképes munkahelyek mellett fontos a lakhatás, ezért indítottuk 2018-ban a Nyíregyháza hazavár programot, ami a kormányzati mellett önkormányzati támogatást is ad a pályakezdő házaspároknak – hangsúlyozta dr. Kovács Ferenc polgármester.

Nyíregyháza Megyei Jogú Város Közgyűlése 2019. évben egyhangúlag elfogadta a város Befektetésösztönzési Stratégiáját, melyben célként szerepelt kizárható ipari területek fejlesztése. Ezen cél elérése érdekében, az elmúlt években, több ütemben összesen 192 milliárd Ft összegű támogatásban részesítette a Magyar Kormány a Nyíregyházi Ipari Park fejlesztését, amelyből 152 milliárd Ft esetében Nyíregyháza Megyei Jogú Város Önkormányzata a kedvezményezett, melyből adódóan a város koordinálja az ipari park fejlesztését.



NYÍREGYHÁZI  
EGYETEM

ÉRTÉKTEREMTŐ- ÉS  
digitális  
egyetem



TRADÍCIÓ ÉS INNOVÁCIÓ  
JELENTKEZZEN A NYÍREGYHÁZI EGYETEMRE!



A DIPLOMÁJÁHOZ  
A **LEGO® Education\***  
TUDÁSÁT IS MEGSZEREZHETI!

## KÉPZÉSI TERÜLETEINK:

- > Gazdaság- és sporttudomány
- > Műszaki és informatika
- > Pedagógusképzések
- > Agrár- és természettudomány
- > Bölcsészettudomány
- > Művészetközvetítés
- > Társadalomtudomány

\*Módszertani képzés Kelet-Közép-Európa egyetlen LEGO Education Innovation Stúdiójában!

NAPPALI TAGOZATOS, HAGYOMÁNYOS FELVÉTELI ELJÁRÁSBAN FELVETT  
ELSŐ ÉVES HALLGATÓINK **LAPTOPOT KAPNAK** TANULMÁNYAIKHOZ!



SPORTOS  
EGYETEM



MŰVÉSZETI  
KÉPZÉSEK



PILÓTA-  
KÉPZÉS  
55 ÉVE



ÖSZTÖNDÍJAK  
MENTOROK



PEZSGÓ  
HALLGATÓI  
ÉLET

nye.hu/




nyiregyhazi\_egyetem/



nyiregyhaziegyetem/



NyiregyhaziEgyetem1914/



Generációk tudása - generációk óta



# Több mint 25 éve, hogy együtt fejlődünk Nyíregyházával

## Mozgásban tartjuk a jövőt!

www.hubner-hungary.hu



INGO HEERDT  
ÜGYVEZETŐ IGAZGATÓ  
HÜBNER-H KFT.



1946-ban, a németországi Kasselben alapított HÜBNER Cégcsoport az egyik legrégebbi tradícióval rendelkező rendszerellátó cég a tömegközlekedési eszközgyártás területén. A mára már több mint 3500 alkalmazottat foglalkoztató világvállalat tekintetében az 1997-ben alapított, Szabolcs-Szatmár-Bereg vármegyei székhelyű HÜBNER-H Kft. kiemelkedő szerepet tölt be. A HÜBNER-H Kft. nyíregyházi gyárának fő profilja a csuklós buszok és sínes járművek átjárórendszereinek gyártása, valamint különböző gumipari termékek, mint például ablak- és ajtórendszerek tömítésére szolgáló gumiprofilok és gumikeretek előállítására. A HÜBNER pénzügyileg stabil, nemzetközileg elismert családi vállalkozás, mely évről évre folyamatosan fejlődik.

**A Nyíregyházával  
közös dinamikus  
fejlődés a jövőben  
is folytatódik,  
mivel hiszünk  
abban, hogy  
„A HÜBNER összeköt.  
Embereket.  
Termékeket.  
Helyeket”.**



## A HÜBNER és Nyíregyháza

Különös öröm számunkra, hogy együtt fejlődünk Nyíregyházával, és ezen előrehaladást az eredményes gazdálkodásunkkal rendszeresen támogatni is tudjuk. Olyan célokat és területeket támogatunk már 27 éve, amióta jelen vagyunk a régióban, amikkel a nyíregyházi városi intézményeket, az itt élőket segíthetjük. A HÜBNER-H Kft. társadalmi szerepvállalása elsősorban a sport, a kultúra, az egészség és a művészetek területére koncentrál. Emellett különösképp elkötelezettek vagyunk a környezetvédelem támogatása iránt is. Mindig kiváló együttműködésben álltunk a helyi önkormányzattal és hatóságokkal, továbbá szeretnénk visszaadni sikereinkből a régiónak, a városnak és az itt élő embereknek, ezáltal igyekszünk támogatási tevékenységeinket a helyi igényekhez illeszkedve megvalósítani. Ennek legkésebb bizonyítéka a Hübner Nyíregyháza Blue Sharks kosárlabdacsapattal, a Szabolcs-Szatmár-Bereg Vármegyei Oktatókórházzal és a Móricz Zsigmond Színházzal való évek óta tartó sikeres együttműködésünk, illetve az általunk szervezett és szponzorált Beach Volleyball In The City amatőr strandröplabda-bajnokság, mely rendszerint Nyíregyháza szívében kerül megrendezésre. A Sóstói Múzeumfaluvall kötött stratégiai partnerségünk pedig további megnyilvánulása annak, hogy mennyire fontos számunkra a kultúra és a helyi értékek támogatása.

## A folyamatos fejlődés

A töretlen fejlődésünket mutatja, hogy a ma már több mint 850 főt foglalkoztató HÜBNER Magyarország a csúcstechnológiáknak köszönhetően a kontinenseken átívelő HÜBNER Cégcsoport legnagyobb leányvállalatává vált. Jelenleg 230 000 négyzetméter iparterület áll a vállalat rendelkezésére további beruházások céljából, a hazai és a nemzetközi ügyfelek megnövekedett igényeinek kielégítésére. A folyamatos fejlesztésekkel a HÜBNER-H Kft. célja, hogy az alkalmazandó technológia minőségének és termelékenységének javításával sikeresen szerepelhessen a nemzetközi versenyben, s tovább fejleszthesse gumitermelési kompetenciáját, valamint megszilárdíthassa 70-80%-os piaci részesedését a buszok és a kötött pályás közlekedési eszközökbe gyártott átjárórendszerek tekintetében. 2023-tól egy új, korszerű keverősor zökkenőmentes üzembe helyezésével, s a gumikeverékgyártás beindításával a nyíregyházi telephelyen is megindult az értékesítés külső partnereknek. Büszkék vagyunk rá, hogy munkánkkal a vevői elvárásoknak történő magas minőségű megfelelés mellett értéket teremtünk a fenntartható közlekedés számára, és ezáltal mi is sokat teszünk a zöldebb jövőért.



# MUNKAERŐ GONDJA VAN?

## *SEGÍTHETÜNK?*

### MI KÉPEZZÜK A JÖVŐ SZAKEMBEREIT!



Ha még nem tette, lépjen velünk kapcsolatba, hogy  
képzéseinket az Ön igényeihez is igazíthassuk!


## **NYÍREGYHÁZI SZAKKÉPZÉSI CENTRUM**

**...a szakmák birodalma**



NYÍREGYHÁZI  
SZAKKÉPZÉSI CENTRUM

**EGYÜTTMŰKÖDÉS  
ÉS PARTNERSÉG  
A VÁLLALATOKKAL**



**+36 42 512371**  
**info@nyszc.hu**

**www.nyszc.hu**  
**www.helloszakma.hu**

**4400 Nyíregyháza**  
**Dugonics u. 10-12.**






A Kispiac – a közösségi élet szívében



Mátészalka madártávlatból – a város, ahol a természet és a közösségi élet harmóniában találkozik

# Mátészalka: Ahol a múlt értékei és a jövő lehetőségei találkoznak



**Mátészalka az elmúlt évtizedekben összetartó közösséggé vált, ahol a helyiek természetes módon elkötelezettek a közös ügyek iránt, és tisztelettel ápolják múltjuk emlékeit.**

A közösségi kezdeményezések, mint a TeSzedd Mozgalom, erősítik a város összetartását, hiszen a lakók összefognak a szebb környezetért. Az itt élők emlékeznek neves elődeikre, mint Képes Géza, Zukor Adolf és Tony Curtis. A közösség ereje leginkább akkor mutatkozik meg, amikor sokan vesznek részt eseményeken, mint a Rózsaszín Séta vagy a Tour de Gát jótékonyági kerékpártúra.

## Összetartozás és közösségi identitás

A mátészalkaiak büszkén vallják magukat mátészalkaiaknak, hiszen közös múltjuk és értékeik mély identitást hoztak létre. Ez az összetartozás segíti őket a kihívások leküzdésében és biztosítja, hogy a város értékei a jövő generációkban is tovább éljenek.

## Átgondolt fejlesztések

Az elmúlt évtizedben számos gazdasági, infrastrukturális és kulturális változás történt Mátészalkán, amelyek egy jól kidolgozott fejlesztési program eredményei. A város vezetése olyan stratégiát követ, amely egyszerre őrzi a hagyományokat és nyit az újítások felé, hogy Mátészalka élhetőbb lakóhely és vonzó befektetési célpont legyen. A fejlesztések magukban foglalják az infrastruktúra korszerűsítését, a gazdaság erősítését és a kulturális élet fellendítését.

## Útfejlesztések és közlekedésbiztonság

A város egy nagyszabású útfejlesztési projekt közepén áll,

amely során tizenöt útszakasz újul meg. Ezek az új útburkolatok biztonságosabbá és kényelmesebbé teszik a közlekedést, valamint hozzájárulnak a gazdasági fejlődéshez is. A projekt helyi források és pályázati támogatások segítségével valósul meg, és hosszú távon szolgálja a közösség érdekeit.

## Zöldterületek és közösségi terek fejlesztése

A fejlesztési programok zöldterületeket és közösségi helyszíneket is magukban foglalnak. A Gólyakerti-tó környezetében egy modern gyermekjátszóter és rekreációs tér kialakítása zajlik, amely igazi városi oázissá válik. A Kegyeleti Park és a Hild János park is megújul új növényekkel és parkolási lehetőségekkel, így ezek a terek pihenésre és találkozásokra egyaránt alkalmasak lesznek.

## Egészségügyi szolgáltatások megújítása

A város egy régóta fennálló problémáját orvosolja a tüdőgondozó épületének felújítása, amely egy



**Dr. Hanusi Péter**  
Mátészalka város polgármestere

modern Gyermekegészségügyi Központnak ad otthont. Az új létesítményben korszerű rendelők, mozgásfejlesztő terem és szűrővizsgálati helyiségek fogadják majd a gyerekeket. Emellett a város régi zsinagógája is megújul, interaktív kiállítóterek és vendégfogadó helyek kialakításával, így a múlt és a jelen találkozik.

## Fenntartható közlekedés

A közlekedés fejlesztése terén is fontos előrelépések történtek.

A Mátészalka-Ópályi kerékpárút megvalósításával a környező települések biztonságosan elérhetők lesznek kerékpárral is, támogatva a fenntartható közlekedést és bővítve a mátészalkai lakosok lehetőségeit.

## A Kispiac – a közösségi élet szívében

Az újonnan megnyitott fedett Kispiac a város mindennapi életének központi helyszínévé vált. A helyi termelők bőséges választékából válogathatnak a vásárlók: friss zöldségek, gyümölcsök és húсарuk széles kínálatával biztosítanak minden alapanyagot az egészséges táplálkozáshoz. A piac ugyanakkor közösségi térként is szolgál, ahol az emberek találkozhatnak és beszélgethetnek.

## Fiatalok és jövő

A város fejlesztései révén Mátészalka vonzó és élhető környezetet kínál, amely különösen fontos a fiatal generáció számára. Az elérhető szolgáltatások és kulturális programok ösztönözhetik az itt született fiatalokat, hogy a városban találják meg életük központját, akár család-alapításhoz, akár karrierjük építéséhez.

## Mátészalka hírneve határokon túl

A város mára nemcsak hazai, hanem nemzetközi figyelmet is vonz. Az olyan események, mint a Tony Curtis és Zukor Adolf emléket ápoló filmfesztiválok, tovább növelik a város hírnevét, és hozzájárulnak ahhoz, hogy Mátészalka neve ismertté váljon határokon túl is. A városba látogató külföldiek számának növekedése jól tükrözi, hogy Mátészalka különleges értéket képvisel a régióban és azon túl is.



Rózsaszín Séta – Mátészalka közössége összefog a jó ügyekért



# MARSO: MEGTARTJÁK ÉS VISZIK TOVÁBB A CÉG ALAPÉRTÉKEIT

**Frissen végzett építőmérnökként, mikor a Kelet-Magyarország napilap hasábjain meglátta a cég kereskedői hirdetését, Becser Zoltán csak arra gondolt, hogy a nyelvvizsga megszerzéséig, egy kis kereset reményében átmenetileg munkát vállaljon – ebből lett a több mint 27 éves munkaviszony a MARSO-nál. 1997 óta végigjárta a céges ranglétrát, 2016 óta ügyvezető igazgatója az 1990-ben alapított vállalkozásnak. Bár a MARSO már dolgozói létszámát, valamint a szervezeti felépítését tekintve nagyvállalati jellemzőket mutat, alapértékeik az elmúlt 34 évben semmit sem változtak. Becser Zoltánnal, a TOP 100 Gazdasági díjasával beszélgettünk elvekről, versenyszellemről, és arról, mi a közös a cégvezetésben és a sportban.**

Minden díj, kitüntetés egy pozitív visszajelzés arról, hogy az ember jól végzi a munkáját, ez most természetesen nekem is jólesik – mondta Becser Zoltán, a nyíregyházi székhelyű, 1990-ben alapított MARSO Kft. ügyvezető igazgatója, aki az idei TOP 100 Gazdasági díját vehette át. Úgy véli, természetesen ebben az ő munkája is benne van, de mint

foglalmazott, a képzeletbeli torta jóval nagyobb szelete a cégé, illetve a közel hatszáz munkatársáé.

A díjjal összefüggésben megjegyezte, náluk is hagyomány, hogy telephelyenként az adott évben legjobban dolgozó kollégát megjutalmazzák.

– Elvi kérdést csinálók abból, hogy ezeket a díjakat személyesen adom át,

legyen szó a nyíregyházi, vagy éppen valamelyik távoli telephelyünkről vagy szervizünkről. Ez nekem sohasem teher. Egyik alkalommal, mikor a dunántúli telephelyeinken szerettem volna a jutalmakat átadni, jöttem rá, hogy néhány díjazott kollégám egy multicég meghívására egy Velencei tavi városban vesz részt egy konferencián, ezért úgy döntöttem, hogy a szóban forgó elismeréseket ott adom át nekik. A szervező cég marketingvezetője odajött hozzám, és megkérdezte: ez pontosan mi is volt, és hogy mi szoktunk ilyen díjakat osztani? Elmeséltem neki, hogy a MARSO-nál ez már régi hagyomány, ő pedig elmondta, hogy náluk az ügyvezető igazgató „feltűnése” általában nem jelent jót – osztott meg velünk egy történetet Becser Zoltán.

– Az alapító tulajdonosokkal közösen büszkék vagyunk a gumiabroncs-kereskedelemben betöltött piacvezető sze-



Magyarországon minden személyautón legalább egy darab gumiabroncs a MARSO raktárából származik

FOTÓK: SIPEKI PÉTER

repünkre, illetve arra, hogy nyíregyházi kötődésű személyekként Nyíregyházát képviseljük, és öregbítjük a város hírnevét – emelte ki Becser Zoltán, akitől megkérdeztük, hogyan is kell tekinteni rájuk: családi vállalkozásként vagy egy olyan céggént, mely nagyvállalati érényeket csillogtat?

*Félúton vagyunk egy közepes társas vállalkozás és egy multinacionális cég közt.*

– Bár a MARSO egy családi, amolyan kisvállalkozásként indult, de ezt a státuszt már jó ideje kinőttük, hiszen a tizenkilenc magyarországi telephelyeinken négyszáz, míg a romániai és a szerbiai leányvállalatainknál további kétszázan dolgoznak, így a munkatársaink összlétszáma eléri a hatszázat. A jelen helyzetet úgy fogalmaznám meg: félúton vagyunk egy közepes társas vállalkozás és egy multinacionális cég közt. Szeretnénk tovább fejlődni, de úgy, hogy közben megtartjuk és viszszük tovább az alapértékeinket – fogalmazott az idei TOP 100 Gazdasági díjas ügyvezető igazgató, akitől meg-



**Az új stratégiájuk megalkotásával sikerül időben felismerni a változásokat, és azonnal tudnak is rájuk reagálni**

tudtuk: Romániában 2002 óta vannak jelen, mára már négy (Bukarestben, Marosvásárhelyen, Brassóban és Nagyváradon) szervizt működtetnek, míg Szerbiában, Belgrádban, ahol nagykereskedelmi tevékenységet folytatnak, tíz éve vetették meg a lábukat. A cégtörténet legnagyobb beruházása azonban Magyarországhoz, pontosabban Dunaharasztihoz köthető, 2022-ben ugyanis itt adták át a MARSO 17 ezer négyzetméteren elterülő logisztikai központját. Ezzel levették a terhet a nyíregyházi központ válláról, és vált hazai fronton kétpólusúvá a logisztika.

Becser Zoltán hozzátette, annak nagyon örülnek, hogy a cégvezetés sikeresen levezényelt egy generációváltást, ami egyébként nagyon sok hazai vállalkozásnak nem sikerül. Ezzel párhuzamosan átalakították a cég szervezeti felépítését, létrejött egy hatfős igazgatóság, ahol minden igazgatónak megvan a maga területe és felelősségi köre, ter-

vezve, azonban nagyszabású kampányok vagy egyedi döntések alapján országosan is segítettek már szervezeteknek, személyeknek. Becser Zoltán is régi motorosnak számít a MARSONál: több mint két évtizede kezdett a cégnél kereskedő-üzletkötőként, majd fokozatosan előrelépve lett üzletágvezető, 2013-tól kereskedelmi igazgató, majd ő tölthette be az ügyvezető igazgatói pozíciót. Úgy véli, a vállalkozás jó működésének a titka egyrészt a hatáskörök pontos elhatárolása, másrészt egy „vízió”, jövőkép felmutatása a dolgozóknak, amelyből látszik: ez a cég tudja, merre akar menni, és az egyes munkavállalók egyéni szinten hogyan tudnak ehhez hozzáadni.

## A ZS RI INDOKLÁSA:

### **Becser Zoltán ügyvezető igazgató**

A MARSO Kft. 1990-ben, nyíregyházi székhellyel alakult meg családi vállalkozásként, magyar céggént, magyar tulajdonosokkal, és ma már a – gyártással nem foglalkozó – hazai gumibroncs-kereskedő cégek közül a legmagasabb árbevétellel rendelkezik. Hazai árbevétele 2023-ban meghaladta a 37,291 milliárd forintot, 380 főt foglalkoztat, a magyar anyacég mellett Romániában és Szerbiában is van leányvállalata. A kezdetben mezőgazdasági gumibroncsok export-importjával foglalkozó cég a termékínálatát személy- és teherbroncsokkal, felnikkel szélesítette, majd a nagykereske-

delmi hálózatának kiépítése mellett, kiskereskedelmi tevékenységbe is fogott. A vállalat hazai piaci helyzetét legjobban azon adat jellemzi, amely szerint ma Magyarországon minden személyautón legalább egy darab gumibroncs a MARSO raktárából származik. A sikerek és az eredmények mellett nem felejtkeznek meg a társadalmi felelősségvállalásról sem, hiszen az előbbieket teremtenek lehetőséget a támogatáshoz, adományozáshoz. A MARSO Kft. elkötelezett híve, hogy aktív társadalmi felelősségvállalással segítsen ott, ahol tud és szükség van rá! Lokálpatrióta vállalatként a nyíregyházi kultúra, egészségügy, sport támogatása mindig is prioritást

élt, azonban nagyszabású kampányok vagy egyedi döntések alapján országosan is segítettek már szervezeteknek, személyeknek. Becser Zoltán is régi motorosnak számít a MARSONál: több mint két évtizede kezdett a cégnél kereskedő-üzletkötőként, majd fokozatosan előrelépve lett üzletágvezető, 2013-tól kereskedelmi igazgató, majd ő tölthette be az ügyvezető igazgatói pozíciót. Úgy véli, a vállalkozás jó működésének a titka egyrészt a hatáskörök pontos elhatárolása, másrészt egy „vízió”, jövőkép felmutatása a dolgozóknak, amelyből látszik: ez a cég tudja, merre akar menni, és az egyes munkavállalók egyéni szinten hogyan tudnak ehhez hozzáadni.



mésztesen a megfelelő kommunikációs csatornák beépítésével.

– Eközben a MARSO stratégiája is átalakult, ami szintén nagyban hozzájárult ahhoz, hogy az abroncspiacon megtarthattuk piacvezető szerepünket. Ez nem azt jelenti, hogy addig a cégnek ne lettek volna rövid vagy hosszú távú tervei, de az új stratégiát már komplex, cégcsoporti szinten alkottuk meg, és fektettük le úgy, hogy ez a stratégia reagálni és alkalmazkodni tudjon a külső piaci változásokhoz – sorolta.

### Gyors és aktív reakciók

– Új stratégiánk egyik pozitív hozadéka, hogy gyors és aktív reakciókra vagyunk képesek, sikerül időben felismerni a változásokat, és azonnal tudunk is rájuk reagálni. Ebből a szempontból már nagyvállalként működünk, tervezünk, elemzünk és kontrollálunk. Nem egy ember dolgozik egy-egy projekten, igyekszünk száz ember munkáját összehangolni. Bátornak kell lenni, és adott esetben nem szabad félni a



**A MARSO tizenkilenc magyarországi telephelyén négyszázan, míg a romániai és a szerbiai leányvállalatainknál további kétszázan dolgoznak, így a munkatársak összlétszáma eléri a hatszázat**

kockázatvállalástól, és ha úgy alakul, szembe kell nézni a nehézségekkel. Azt szoktam mondani: az a legnagyobb kockázat, ha nem vállalunk kockázatot. Fontos, hogy komplexen, egy egész cégcsoportban gondolkodjunk, mikor meghozunk bizonyos döntéseket. Sokat beszélgettünk például arról, hogy hol, milyen régióban érdemes újabb szervizeket kialakítani: egy 50-60 ezer lakosú magyarországi településen vagy inkább egy külföldi, nagyobb lélekszámú városban. Végül az utóbbi mellett döntöttünk, így Szerbiában például szeretnénk elmozdulni a szervizek irányába is – említett egyet a stratégiai tervek közül Becser

Zoltán, aki 2022-ben Életműdíjat kapott a MARSO alapító tulajdonosaitól. Ezzel kapcsolatban elmondta, a huszonhét év (1997-ben kezdett a cégnél) alatt voltak máshonnan is megkeresései, de ő mindig is jól érezte magát a MARSO-nál, a karrierjét tekintve látott előrelépési lehetőséget, ahogy a vállalkozásban is a fejlődési potenciált.

*Az a legnagyobb kockázat, ha nem vállalunk kockázatot.*

– Természetesen minden munkavállaló és cég életében akadnak hullámhegyek és hullámvölgyek, nehezebb és sikerebb időszakok váltják egymást. Egy biztos: mi sosem árulunk zsákba-macsát a dolgozóinknak, ahogy nem változnak az alapértékeink sem – nyomatékosított Becser Zoltán, aki a 2016-ban elhunyt egyik alapító tulajdonostól, Somlai Sándortól örökölte meg az ügyvezetői pozíciót.

– Végigjártam a céges ranglétrát. Somlai Sándor már korábban „kiszemelt” engem az utódjának, mellet-

**Becser Zoltán 2022-ben Életműdíjat kapott a MARSO alapító tulajdonosaitól**

Fotó: MARSO





te én már kimondatlanul is a MARSO ügyvezetőhelyettese voltam. Igyekeztem az ő szemléletmódjából valamit én is továbbvinni. Abban hiszünk, ha megtaláljuk a megfelelő pozícióra a megfelelő embert, akkor már „csak” hagyni kell őt dolgozni, hogy a tehetségét a saját és a cég érdekében kamatoztatni tudja. Meg kell találni az emberek erősségét, és erre építve hagyni kell őket alkotni, kiteljesedni. Az alapértékeink közé tartozik ez a szemlélet is – emelte ki, majd beszélt a stabil családi háttér fontosságáról, mint a sikeres ügyvezetői munka egyik fundamentumáról.

*A sport rengeteg mindenre megtanít, legyen szó kitartásról vagy együttműködésről.*

– Családcentrikus embernek tartom magam. A feleségem is vezetői pozícióban dolgozik, így szerencsére nagyon sok mindent meg tudunk beszélni és

tanácsokat adni egymásnak. Büszkék vagyunk a két fiunkra is. A nagyobbik most diplomázott az ELTE jogi karán. Emellett kiválóan teniszezik, nagyszerű utánpótlás-eredményeket ért el korábban. A kisebbik fiunk a Kölcseybe jár, kitűnő tanuló, és ő is imádja a teniszt – mondta Becser Zoltán, aki a beszélgetés ezen pontján vont párhuzamot a sikeres karrierépítés és a sport között.

### **Társadalmi felelősségvállalás**

– A sport rengeteg mindenre megtanít, legyen szó kitartásról, verseny- és csapatszellemről, rendszerességről vagy az együttműködésről. Ezek a fogalmak mind-mind jelen vannak egy cég életében is, azok a folyamatok, amik egy munkahelyen lejátszódnak, megtörténnek egy foci- vagy akár egy teniszmecsen is. Ezért is vállaltuk föl például a nyíregyházi MARSO Tenisz Centrum működtetését is, de a társadalmi felelősségvállalás részeként támogatjuk a Móríz Zsigmond Színházat és a Jósza András Oktatókórházat is. A MARSO Tenisz Centrum Egyesület kézilabda-szakosztályán keresztül pedig versenyeztetünk egy speciális kézilabdacsapatot, melyben értelmi fogyatékossgal élő gyerekek

épekkel kézilabdáznak együtt. Fontos, hogy nem felejtjük el, hogy honnan jöttünk, ez a fajta gondolkodásmód is a MARSO alapértékeit tükrözi.

**Tarnavölgyi Gergely**



**Becser Zoltán szerint a sport és a gazdasági élet világa, a cégvezetés sok párhuzamot mutat egymással**

### **BECSER ZOLTÁN 27 ÉVES MARSO-S KARRIERJE RÖVIDEN ÖSSZEFOGLALVA:**

Becser Zoltán 2016 óta tölti be az ügyvezetői pozíciót, első munkanapja pedig 1997. február 10-én volt. Akkor még a legmerészebb álmában sem gondolta volna, hogy egyszer egy 70 milliárd forint forgalmú cég ügyvezető igazgatója lesz. Frissen végzett építőmérnökként, mikor a Kelet-Magyarország napilap hasábjain meglátta a cég kereskedői hirdetését, csak arra gondolt, hogy a nyelvvizsga megszerzéséig, egy kis kereset reményében átmenetileg munkát vállaljon. Ebből lett a több mint 27 éves munkaviszony a MARSO-nál. Kereskedői pozícióba került, ahol akkor Vass Zoltánnal, Csákiné Hegedüs Ritával és Daku Andrással kezdhetette meg pályafutását, ekkor még minden kereskedelemhez kapcsolódó munkát ők láttak el. Így egyszerre voltak üzletkötők, nagykereskedelmi asszisztensek,

ügyfélszolgálatosok, kiskeresek, logisztikusok. Jó csapat volt, hamar befogadták őt, jól érezte magát, így mikor a mérnöki diplomáját megszerzte, már nem is gondolkodott váltáson. A cég gyorsan fejlődött, s így több lehetőség adódott a személyes előrelépésre is. 2001-ben megalakult az FSG Hungaria Kft., mely akkor még a ma is működő Pneus Expert hálózatot üzemeltette. Becser Zoltán részt vehetett ennek a szervezetnek a felépítésében, s a MARSO-t képviselve a cég cégvezetője lehetett. Az addig elsősorban mezőgazdasági beállítottságú cég áttörést ért el a személyabroncsok piacán is. Ennek folyamánként Somlai Sándor, az akkori kereskedelmi igazgató, alapító tulajdonos kezdeményezésére 2002 őszén létrejöttek a különböző üzletágak, melyek a mai napig meghatározzák a kereskedelmi szervezetük

felépítését. Becser Zoltán a személyabroncs-üzletág, míg Sojka Attila a teher- és a mezőgazdasági üzletág vezetését kapta meg, s kezdték meg a munkát egy teljesen új rendszerben és pozícióban. Ekkorra egyre világosabbá vált a számára, hogy érdekli a kereskedelem világa, ezért a munka mellett kereskedelmi szakos közgazdászdiplomát is szerzett. Ezen elméleti ismereteket nagyon jól tudta kamatoztatni az elkövetkező években, mikor a szervezet fejlődésének következtében kereskedelmi igazgatói pozíciót tölthetett be, majd később ügyvezetőigazgató-helyettesi titulust is kapott. 2016-ban Somlai Sándor váratlanul elhunyt, mely az egész céget megrendítette. A tulajdonosi kör ekkor szavazott bizalmat Becser Zoltánnak az ügyvezetői pozíció ellátására, s tölti be ezt a tisztséget azóta is.



42 db dolgozói lakás épül



A Múzeum átadásával bővül a turizmus

# Mindig jól reagál Nyírbátor a kihívásokra



**Kiszámítható és stabil a város működése, a vezetés mindig új intézkedésekkel, programokkal próbálja megtartani a folyamatok gazdasági növekedést.**

Az elmúlt évek nehézségeit követően 2024 legnagyobb kihívása a gazdasági növekedés fenntartása és a folyamatos előrelépés biztosítása volt. Ez az a cél, ami valamennyi település vezetőjét és az ország vezetését is a legnagyobb kihívás elé állította, hiszen a gazdasági növekedés eredményei alapján tudjuk fenntartani településeinket az itt élők számára létrehozott értékeket, a kialakított családtámogatásokat, és tudjuk biztosítani a településeink folyamatos fejlődését. A gazdasági növekedés előtt álló akadályok az elmúlt években jelentősen megváltoztak. Ma mások a kihívások az öt és tíz évvel ezelőtti helyzethez képest.

## Több lépcsős megoldás

Új feladatok és új megoldások szükségessé váltak. Nyírbátor önkormányzata tisztában van azzal a felelősséggel, az itt működő gazdasági kapacitásokat és a városban működő ipari parkot figyelembe véve, hogy nemcsak a város és a szűkebb térség, hanem az egész vármegye gazdasági növekedésére hatással van. Ezért fontos, hogy Nyírbátor ne csak megtartsa a jelenleg működő gazdasági pozícióját, hanem a lehetőségeihez képest folyamatosan bővítsen is. Ennek érdekében az elmúlt években új programokat indított el a település, melynek eredményeként bátran tekinthetnek a jövőbe, mind gazdasági, mind tár-

sadalmi, mind közigazgatási szempontból.

A legfontosabb kihívás első lépcsőként a város fenntartható működésének és fejlődésének a biztosítása. Ehhez nagyon jelentős és nagyszámú energetikai projekteket, korszerűsítéseket, zöld fejlesztéseket kellett elindítani és végrehajtani, melyeket a város az év végéig sikeresen teljesített. Ilyen például a közvilágítás-korszerűsítése, a napelemparkok kialakítása, a gázfűtésről való leválás is. Szinte valamennyi középületet, köztintézményt energetikailag felújítottak, fejlesztettek, ezzel is tudják biztosítani a kiszámítható és stabil működését a városnak.

## Gazdasági szereplők

A következő fontos lépcső, a városban működő gazdasági szereplők növekedésének biztosítása, melynek három nagyon fontos pillére van. Az egyik az ipari parkban lévő befektetésre alkalmas területek bővítése és azok infrastrukturális kiszolgálása. Ezek a területeken a város részben uniós forrásból,

részben saját erőből több projektet is elindított, melynek köszönhetően jelenleg ideális, nagy területek állnak megfelelő infrastruktúrával a befektetők számára. Természetesen a jövőben ezeket a területeket tovább fogják bővíteni, mint ahogy megkezdte a város az ipari parkjában működő inkubátorház kapacitásait, legyen szó irodáról vagy műhelyről, pont azért, hogy ne csak a nagyvállalatokat, hanem a helyi kkv-k bővülését vagy új kkv-k elindulását is tudják támogatni.

Nagyon fontos szempont a lakosság megtartása, a munkaerő helyben tartása, ezért a város komoly erőfeszítéseket tett a családok támogatása, a fiatalok letelepedése, az itt élő emberek különböző szolgáltatásokkal történő kiszolgálása területén is. Ezeknek a szolgáltatásoknak a fejlesztésére, bővítésére komoly előrelépéseket tettek, legyen szó egészségügyről, oktatásról, szociális ellátásról vagy közvetlen családtámogatásokról, vagy a helyiek kikapcsolódását biztosító kulturális programok folyamatos bővítéséről.

## Lakhatás segítése

A harmadik pillére a gazdaság fejlesztésének, a lakhatás feltételeinek javítása. A munkásszálló átadását követően az idén egy dolgozói lakást építettek fel, ami szintén a fiatalok számára biztosít kis alapterületű, alacsony költségű fenntartható, azonnal beköltözhető lakásokat. Tovább bővíti a város saját erőből az önkormányzati bérlakásállomány nagyságát, hiszen ezzel rendkívül sokat tud segíteni az itt dolgozó embereknek, harmadrészt pedig több befektetővel állapodott meg piaci értékesítésre épülő társasházi lakások építéséről, a beruházások egy része már elindult, egy része pedig előkészítés alatt áll.

## Hatékony és kapacitásbővítés

A város az elmúlt két évben a gazdaság újraindításához és növekedésének fenntartásához szükséges valamennyi területen meghozta azokat a nélkülözhetetlen intézkedéseket, ami garantálja a következő években a gazdasági növekedés beindítását. Ezek már az idén bejelentett fejlesztésekből és beruházásokból is jól láthatóak. Több Nyírbátorban működő multinacionális vállalat is elkezdte, vagy bejelentette kapacitásbővítését, technológiai fejlesztését, vagy olyan megújuló energiát hasznosító projektjét, ami jelentősen növeli az itt működő cégek kapacitását, hatékonyságát és ennek megfelelően versenyképességét. Mindezek együttesen garantálják Nyírbátor gazdasági fejlődését, amellyel nemcsak a város és a járás, hanem az egész vármegye gazdasági stabilitását is hivatott szolgálni.



Tovább bővül az Unilever Nyírbátorban



# szintet lépni

Van Önnel közös nevezőnk az üzletben.  
beruházási hitel • faktoring • üzletfinanszírozás • lízing

[mbhbank.hu/vallalatok](https://mbhbank.hu/vallalatok)

# I. AZ ADÓALANYI KÖR BEMUTATÁSA

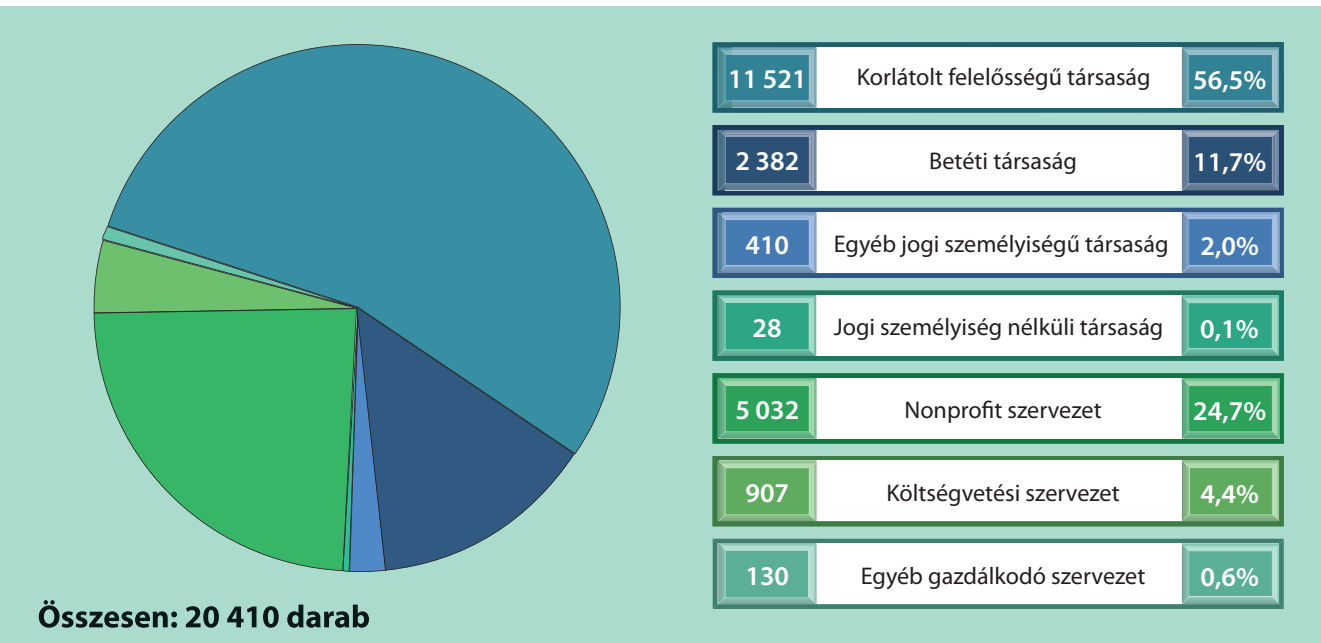
A vármegyében 113 951 adószámmal rendelkező gazdálkodó működött 2023 végén. Ez az érték 0,6 százalékkal maradt el az előző évitől. Az adózói kör összetételében a gazdálkodó szervezetek képviselték a legkisebb, az adószámos magánszemélyek pedig a legnagyobb arányt. (1. grafika)

A működő adózók több mint hatoda volt alanya az általános forgalmi adónak. Az igen alacsony arány az adószámos magánszemélyek magas számával indokolható, mely körben az áfaalanyok csupán 2,8 százalékot képviseltek, szemben a gazdálkodó szervezeteknél megfigyelt több mint háromötödös részaránnyal. 2023-ban a gazdálkodó szervezetek háromnegyede, összesen 15 774 cég volt alanya a társasági adónak, valamint 12 társaságiadó-csoport működött Szabolcs-Szatmár-Bereg vármegyei székhellyel. Az ezeket alkotó 44 vállalkozásból összesen nyolc végezte a tevékenységét más vármegyében és kilenc tartozott a vármegye száz legnagyobb árbevételű vállalkozása közé. Ehhez képest tíz volt az olyan Szabolcs-Szatmár-Bereg vármegyei székhelyű gazdálkodók száma, amelyek másik vármegyei társaságiadó-csoporthoz tartoztak, közülük kettő szerepel a vármegye száz legnagyobb vállalkozását felvonultató listán.

Az összes gazdálkodó szervezet 56,4 százaléka korlátolt felelősségű társaság, közel negyede nonprofit szervezet, 11,7 százaléka betéti társaság volt 2023 végén. Az egyéb jogi személyiségű társaságok, a költségvetési szervezetek, a jogi személyiség nélküli társaságok és az egyéb gazdálkodó szervezetek együttesen 7,1 százalékot képviseltek. A jogi személyiségű társas vállalkozások négyötöde korlátolt felelősségű társaság, hatoda betéti társaság volt. (2. grafika)

2. grafika

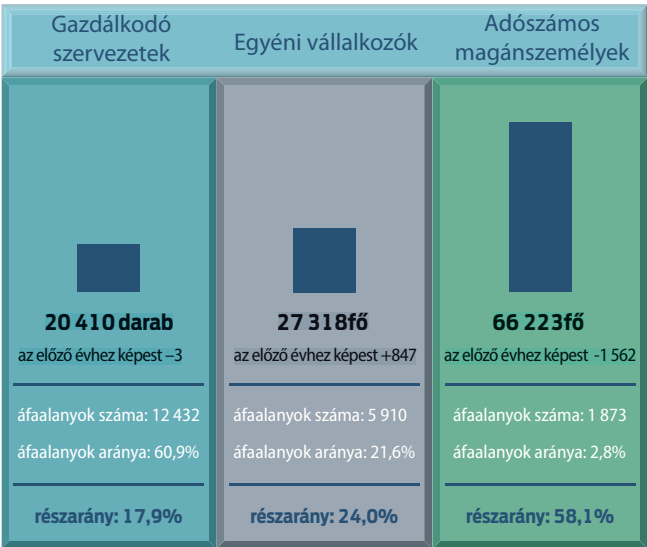
Gazdálkodó szervezetek gazdálkodási forma szerinti összetétele 2023-ban  
(darab)



Grafika: MW, forrás: NAV

1. grafika

Regisztrált adóalanyok és áfaalanyok száma 2023-ban



Grafika: MW, forrás: NAV

A kisvállalati adó (kiva) szerinti adózást az előző évitől 181-gyel több, 2 239 cég választotta. A kisadózó vállalkozások tételes adójának (kata) hatálya alá 2023 végén 5 256 vállalkozás tartozott, amely 5,5 százalékkal maradt el az egy évvel korábbtól. Érvényes közösségi adószámmal 9 789 gazdálkodó szervezet és 7 170 egyéni vállalkozó rendelkezett.



## II. A SZABOLCS-SZATMÁR-BEREG VÁRMEGYEI TÁRSAS VÁLLALKOZÁSOK TELJESÍTMÉNYEI

A kiadvány készítésekor a Szabolcs-Szatmár-Bereg vármegyei székhellyel rendelkező, kettős könyvvitelt vezető vállalkozások adatait vettük alapul. A gazdálkodó szervezetek közül a költségvetési szervek nem alanyai a társasági adónak. A nonprofit szervezetek (alapítványok, közalapítványok, társadalmi szervezetek, köztestületek, lakásszövetkezetek), egyházak alanyai a társasági adónak, de vállalkozási tevékenység hiányában társaságiadó-bevallás benyújtásra nem kötelezettek. Ezek az adózók bevallást helyettesítő nyilatkozat beadásával teljesítik bevallási kötelezettségüket.

A vármegyében csak telephellyel rendelkező adózók bevallásukat a Nemzeti Adó- és Vámhivatal székhelyük szerint illetékes vármegyei adó- és vámigazgatóságához nyújtják be, ezért kiadványunkban nem szerepelnek.

A kisvállalati adó szerinti adózásra áttért gazdálkodók nem társaságiadó-bevallás benyújtásával tettek eleget a 2023-as adóévre vonatkozó bevallási kötelezettségüknek, így az ő adataik csak említés szintjén jelennek meg a kiadványban.

Az elemzések készítésekor a 2023-as gazdasági évről szóló 2329-es társaságiadó-bevallások adatait használtuk, bázisévi teljesítésként a 2229-es bevallások adatai szerepelnek. A naptári évtől eltérő üzleti évet választó gazdálkodók esetében a 2229-es és a 2129-es bevallások adataival dolgoztunk. A táblázatokban szereplő adatok a kerekítés általános szabályainak megfelelően millió forintra kerekítettek.

Kiadványunk összesen 10 777 darab hibátlan társaságiadó-bevallás adatainak összegzéséből készült.

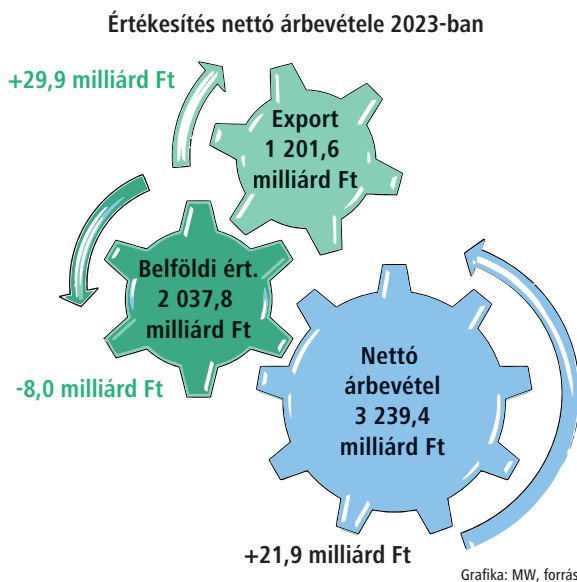


## 1. ÉRTÉKESÍTÉS NETTÓ ÁRBEVÉTELE

A vármegye társas vállalkozásai 2023-ban együttesen 3 239,4 milliárd forint nettó árbevételt realizáltak, mely 21,9 milliárd forinttal több, mint az előző évben. A bővülés teljes egészében a kivitel emelkedéséből adódott.

A külföldi eladásokkal szemben a belföldi értékesítés visszaesett. Emiatt az értékesítés szerkezete is változott, a kivitel részaránya 36,4 százalékról 37,1 százalékra nőtt. (3. grafika)

3. grafika



Az értékesítés nettó árbevételéből legnagyobb részesedéssel továbbra is a feldolgozóipar rendelkezett. Ezt követte a kereskedelem, melynek gazdálkodói bonyolították a vármegyei forgalom közel háromtizedét. A többi nemzetgazdasági ág részesedése tíz százalék alatt maradt. (4. grafika)

4. grafika

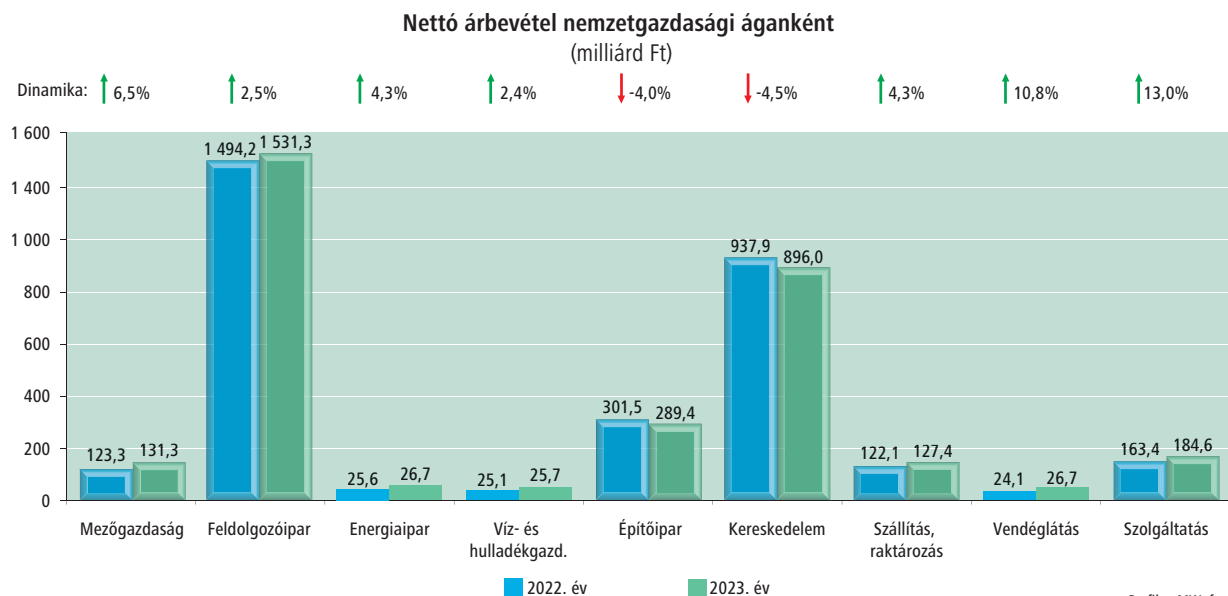
**Kiemelt nemzetgazdasági ágak részesedése a nettó árbevételből 2023-ban**



2023-ban az építőipar és a kereskedelem kivételével minden nemzetgazdasági ág nettó árbevétele növekedett. (5. grafika) A mezőgazdaság, erdőgazdálkodás, halászat (továbbiakban: mezőgazdaság) értékesítése 8 milliárd forinttal nőtt. Jelentős növekedést ért el a baromfitenyésztéssel foglalkozó cégek, 7,2 milliárd forinttal értékesítettek többet, mint 2022-ben. A sertésenyésztésben érdekelt gazdálkodók értékesítése 1,4 milliárd forinttal nőtt. Ezeken kívül még a tejhasznú szarvasmarha és az egyéb szarvasmarha tenyésztésével foglalkozó cégek növelték jelentősen eladásait. Egymilliárd forintot meghaladó csökkenést a gabonaféle (kivéve: rizs), hüvelyes növény, olajos mag termesztését, illetve a növénytermesztési szolgáltatást végzők könyveltek el.

A vármegyei értékesítés elenyésző hányada származott a bányászat, kőfejtés (továbbiakban: bányászat) ágban tevékenykedő cégektől. A nemzetgazdasági ág nettó árbevétele – 2022-höz hasonlóan – 0,3 milliárd forint volt.

5. grafika





Összegét tekintve a legnagyobb növekedést a feldolgozóipar vállalkozásai érték el. Értékesítésük 37,1 milliárd forinttal nőtt és a szektor adta a vármegyei forgalom közel felét. A nemzetgazdasági ágban tevékenykedő cégek közül 26 társaság mutatott ki egymilliárd forintot meghaladó bővülést. A nemzetgazdasági ágon belül két szakágazat – a közúti jármű alkatrészeinek gyártása és a máshova nem sorolható egyéb vegyi termék gyártása – realizált húszmilliárd forint feletti növekedést. Ezzel szemben hasonlóan jelentős csökkenés a táskafélék, szíjzat gyártása szakágazatban következett be. Ennek oka az, hogy egy 24,2 milliárd forint árbevételű cég fő tevékenysége megváltozott. A társaság 2023-ban már a villamosgép, műszer, gép, berendezés gyártás, járműgyártáshoz (továbbiakban: gépgyártás) tartozott. Ez az ágazatváltás magyarázza a későbbiekben is a két szektorban bekövetkezett eltéréseket.

A villamosenergia-, gáz-, gőzellátás, légkondicionálás (továbbiakban: energiaipar) árbevétele 1,1 milliárd forinttal nőtt. A növekmény teljes egészében a villamosenergia-termelés szakágazat vezető cégéhez kapcsolódott.

A vízellátás, szennyvíz gyűjtése, kezelése, hulladékgazdálkodás, szennyvezetékmentesítés (továbbiakban: víz- és hulladékgazdálkodás) ághoz tartozó társaságok forgalma 0,6 milliárd forinttal haladta meg az előző évet. A szektorban a legnagyobb emelkedés egy nem veszélyes hulladék gyűjtésével foglalkozó gazdálkodótól származott.

Az építőipari cégek árbevétele 12,1 milliárd forinttal csökkent 2022-höz képest. A legnagyobb, 8,8 milliárd forintos visszaesés a lakó- és nem lakó épület építése szegmensben következett be, az eladások közel háromötöde ezekhez a cégekhez kötődött. Az említett szakágazatban tevékenykedő vállalkozások közül hat társaság mutatott ki egymilliárd forintnál nagyobb csökkenést, míg hasonló összegű növekedést két gazdálkodó ért el. A kereskedelem, gépjárműjavítás (továbbiakban: kereskedelem) nemzetgazdasági ág nettó árbevétele 41,9 milliárd forinttal esett vissza egy év alatt. A legnagyobb, 29,8 milliárd forintos visszaesés a vegyiáru-nagykereskedelemben következett be. Ezen kívül további három szakágazatban volt ötmilliárd

forintnál nagyobb a csökkenés. Két szakágazat teljesítménye viszont ötmilliárd forintot meghaladóan emelkedett. Közülük az élelmiszer jellegű bolti vegyes kiskereskedelemmel foglalkozó cégek realizálták a nemzetgazdasági ág árbevételének legnagyobb részét.

A szállítás, raktározásba tartozó vállalkozások árbevétele 5,3 milliárd forinttal emelkedett az előző évhez képest. A növekedés több mint kétötöde, 2,3 milliárd forint a legnagyobb teljesítményű szakágazat, a közúti áruszállítás cégeitől származott. Ezen kívül a rakománykezeléssel foglalkozók értékesítése 1,5 milliárd forinttal nőtt. Ebbe a szakágazatba tartozik a nemzetgazdasági ág legnagyobb bővülését elérő társasága is.

A szálláshely-szolgáltatás, vendéglátás (továbbiakban: vendéglátás) vállalkozásai az előző évinél 2,6 milliárd forinttal többet értékesítettek. A bővülés közel háromötöde a szektor legnagyobb árbevételével rendelkező éttermi, mozgó vendéglátás szakágazat cégeihez köthető.

A legnagyobb arányú, 13 százalékos árbevétel-növekedést a szolgáltatási szféra gazdálkodói érték el, melyben az ingatlanügyletek kivételével valamennyi nemzetgazdasági ágban bővülés következett be. A legnagyobb, 11,2 milliárd forintos növekedés a szakmai, tudományos, műszaki tevékenység ágban realizálódott, ide tartozik a legnagyobb értékesítés növekedést elérő vállalkozás is. Ezen felül az adminisztratív és szolgáltatást támogató tevékenység árbevétele nőtt jelentősebb összeggel, 4,3 milliárd forinttal. Ebben a két szolgáltatási ágban realizálódott az értékesítés bővülésének közel háromnegyede.

A belföldi értékesítés tekintetében továbbra is a kereskedelem volt a meghatározó, itt bonyolították a vármegyei hazai eladás kétötödét. Ezzel szemben az exportnál a feldolgozóipar dominált, hozzájuk köthető a vármegyei kivitel közel kilenctizede. (1. táblázat)

A mezőgazdaság vállalkozásaira a belföldi eladás jellemző, az értékesítések több mint kilenctizede hazai piacokon realizálódott. A növekedés 6,3 milliárd forint volt, szemben az export 1,6 milliárd forintos emelkedésével.

1. táblázat

## Belföldi és külföldi értékesítés nemzetgazdasági áganként

Nemzetgazdasági ág megnevezése	Belföldi értékesítés				Export			
	2022. év	2023. év	Eltérés	Index	2022. év	2023. év	Eltérés	Index
	millió Ft				millió Ft			
Mezőgazdaság	115 289	121 633	6 344	↑ 105,5%	8 020	9 626	1 606	↑ 120,0%
Bányászat	299	270	-29	↓ 90,3%	0	9	9	-
Feldolgozóipar	459 468	465 649	6 181	↑ 101,3%	1 034 719	1 065 669	30 950	↑ 103,0%
Energiaipar	25 582	26 695	1 113	↑ 104,4%	0	0	0	-
Víz- és hulladékgazdálkodás	25 016	25 733	717	↑ 102,9%	104	2	-102	↓ 1,9%
Építőipar	298 735	287 542	-11 193	↓ 96,3%	2 786	1 874	-912	↓ 67,3%
Kereskedelem	843 663	806 734	-36 929	↓ 95,6%	94 288	89 215	-5 073	↓ 94,6%
Szállítás, raktározás	96 443	96 101	-342	↓ 99,6%	25 624	31 281	5 657	↑ 122,1%
Vendéglátás	24 105	26 621	2 516	↑ 110,4%	26	125	99	↑ 480,8%
Szolgáltatás	157 175	180 846	23 671	↑ 115,1%	6 176	3 785	-2 391	↓ 61,3%
Összesen	2 045 775	2 037 824	-7 951	↓ 99,6%	1 171 743	1 201 586	29 843	↑ 102,5%

A bányászat vármegyei árbevétele csaknem teljes egészében belföldről származott.

A feldolgozóipar értékesítésének 69,6 százaléka származott exportból, mely 31 milliárd forinttal több az előző évinél. Öt gazdálkodónál történt ötmilliárd forintot meghaladó export-növekedés, összesen 41,1 milliárd forinttal vallottak magasabb összeget, mint 2022-ben. A nemzetgazdasági ág hazai eladásai 6,2 milliárd forinttal nőttek. A belföldi értékesítés annak ellenére emelkedett, hogy egy előző évben még 3,6 milliárd forint hazai értékesítést bonyolító vállalkozás felszámolás alá került. Az energiaipar teljes árbevétele hazai piacokról származott. A szektor belföldi értékesítése 1,1 milliárd forinttal nőtt, mely teljes egészében a nemzetgazdasági ág vezető vállalkozásához köthető.

A víz- és hulladékgazdálkodás árbevétele is szinte teljesen belföldi piacokról származott. A nemzetgazdasági ág cégeinek hazai értékesítése 2,9 százalékkal haladta meg az előző évit. 2023-ban az építőipar hazai piacra történő értékesítése csökkent a második legmagasabb összeggel. A szektor vállalkozásainak 98 százaléka kizárólag belföldre termelt. Az építőipar exportja harmadával esett vissza, mely egy lakó- és nem lakó épület építésével foglalkozó céghez köthető.

A korábbi évekhez hasonlóan a belföldi értékesítés legjelentősebb része, kétötöde a kereskedelemről származott. Ebben a nemzetgazdasági ágban következett be a legnagyobb mértékű csökkenés mind a belföldi értékesítés, mind az export területén. A hazai eladások 36,9 milliárd forinttal, a külpiazi értékesítések 5,1 milliárd forinttal estek vissza. A szektor exportja továbbra is a második legmagasabb a vármegyében. Ennek ellenére a nemzetgazdasági ág árbevételének mindössze tizede származott külföldi piacokról.

A szállítás, raktározás nettó árbevételének háromnegyede belföldi értékesítésből származott, mely 0,3 milliárd forinttal csökkent egy év alatt. Ezzel szemben a szektor exportja jelentősen, 5,7 milliárd forinttal nőtt, melynek négyötöde három vállalkozáshoz köthető. Közülük kettő közúti áruszállítást, egy pedig egyéb szállítást kiegészítő szolgáltatást végez. Az említett

cégek mindegyike egymilliárd forintot meghaladóan növelte külpiazi értékesítését, egymilliárd forintot meghaladó visszaesés egyetlen társaságnál sem volt.

A vendéglátás exportja továbbra is elhanyagolható, a teljes árbevétel 99,5 százaléka hazai piacokon keletkezett. A szektor belföldi értékesítése tizedével nőtt.

Összegét tekintve legnagyobb, 23,7 milliárd forintos növekedés a szolgáltatási szektor belföldi értékesítésében történt. A nemzetgazdasági ág külpiazi értékesítése közel kétötödével esett vissza. A csökkenés fele egy munkaközvetítéssel foglalkozó céghez köthető, melynek exportja 1,2 milliárd forinttal lett kevesebb a 2022-esnél.

2023-ban a feldolgozóipar ágazatainak felében nőtt, felében csökkent a nettó árbevétel. A nemzetgazdasági ág értékesítésének több mint harmada a kokszyártás, kőolajfeldolgozás, vegyianyag, -termék gyártása, gumi-, műanyagtermék gyártása (továbbiakban: vegyi-, gumiipar) ágazatból származott. Ezt követte az élelmiszer, ital, dohány gyártása (továbbiakban: élelmiszeripar) részaránya. Az egyéb feldolgozóipar vállalkozásai az ág árbevételének 23,6 százalékát realizálták. (6. grafika)

6. grafika



Grafika: MW, forrás: NAV

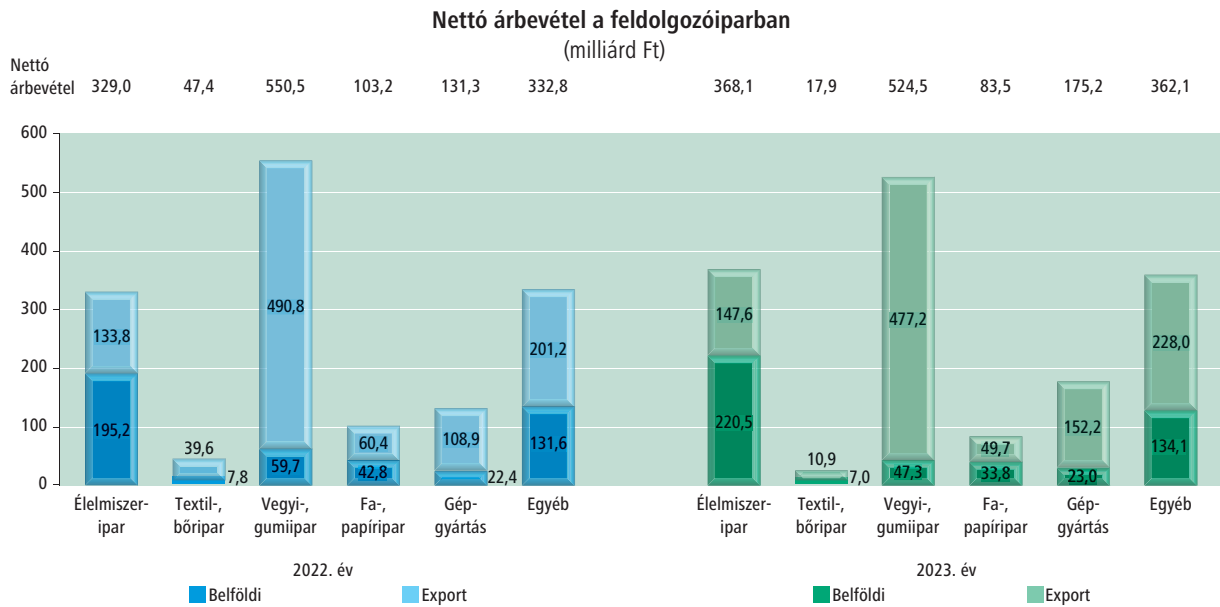


A feldolgozóiparon belül 39,1 milliárd forintos növekedést ért el az élelmiszer, ital, dohány gyártásával (továbbiakban: élelmiszeripar) foglalkozó cégek. A belföldi értékesítés 25,3 milliárd forinttal, az export 13,8 milliárd forinttal nőtt. Az árbevétel háromötöde hazai piacokra irányult. A legjelentősebb szakágazatokban növekedés volt megfigyelhető. Közülük is kiemelkedett a baromfihús feldolgozása, tartósítása, valamint az egyéb gyümölcs-, zöldségfeldolgozás, -tartósítás. Az előbbi szektorban érdekelt cégek 16,6 milliárd forinttal, az utóbbiban működők 14 milliárd forinttal növelték értékesítésüket. A teljes élelmiszeripar bővülésének négyötödét az említett két szektor társaságai realizálták. (7. grafika)

Összegét tekintve a legnagyobb csökkenés, 29,4 milliárd forint a textil-, bőripar ágazatban következett be, melyet nagyrészt a fentebb már említett ágazatváltó cég okozott. Hozzá kapcsolódott a táskafélék, szíjzat gyártása szakágazatot érintő visszaesés is, aminek következtében az értékesítésen belül az export részesedése 60,9 százalékra csökkent.



7. grafika



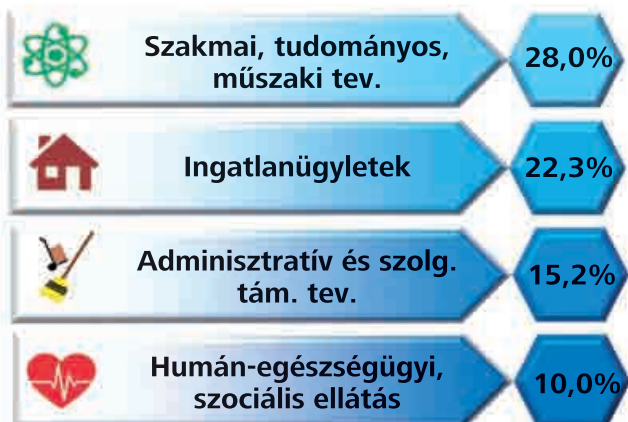
Grafika: MW, forrás: NAV

A feldolgozóiparon belül a legnagyobb összeggel, 524,5 milliárd forinttal a vegyi-, gumiparban érdekelt cégek járultak hozzá a nemzetgazdasági ág nettó árbevételéhez. Az ágazat értékesítése 26 milliárd forinttal esett vissza. A csökkenés mind az exportban, mind a belföldi értékesítésben megfigyelhető. Azonban a kivitel részaránya 91 százalékra erősödött a hazai piac ellenében. A visszaesés az exportban elsősorban a gumiabroncs, gumitömlő gyártásával foglalkozó cégeknél következett be, míg a belföldi értékesítésben a műanyag építőanyag gyártásával foglalkozó vállalkozásokat érintette.

A fa, papír, nyomdai tevékenység (továbbiakban: fa-, papíripar) értékesítése ötödével volt kevesebb az előző évitől. A csökkenés mindkét relációt érintette. Míg a legnagyobb exportcsökkenés a falemezgyártással foglalkozó cégekhez kötődött, addig a belföldi értékesítés visszaesése leginkább a fűrészárugyártás társaságainál következett be.

8. grafika

**Kiemelt ágak részesedése  
a szolgáltatás nettó árbevételéből 2023-ban**



Grafika: MW, forrás: NAV

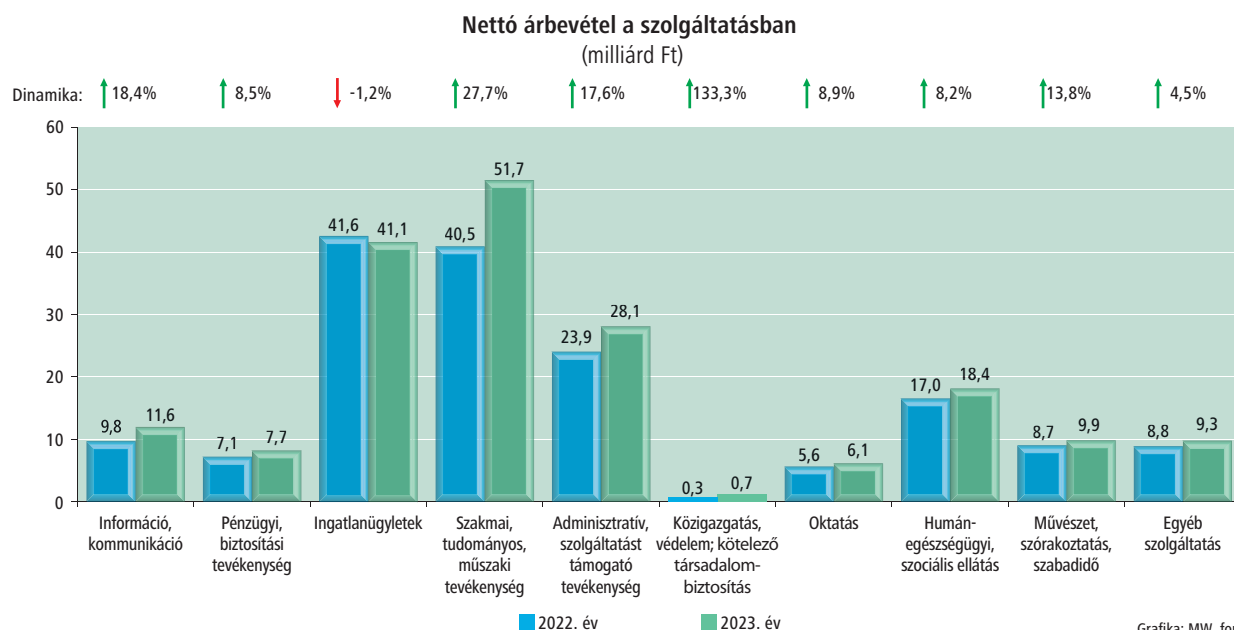
Összegét, illetve arányát tekintve is a legnagyobb növekedés a gépgyártás ágazatban következett be. A 43,9 milliárd forintos bővülés szinte teljes egészében a kivitelhez köthető, így aránya az értékesítés szerkezetén belül jelentősen, 82,9 százalékról 86,9 százalékra nőtt. Az árbevétel-növekedés közel háromötöde a korábban már említett, ágazatváltó társasághoz kapcsolódott.

Az egyéb feldolgozóipar nettó árbevétele 29,3 milliárd forinttal volt több az előző évinél. Az árbevétel növekedése nagyrészt a külföldi eladások emelkedéséből adódott. A kivitel aránya 2,5 százalékponttal 63 százalékra emelkedett. Az árbevétel-növekedés szinte teljes egészében a játékgyártással és a fémszerkezet-gyártással foglalkozó cégektől származott. Ezekon kívül az orvosi eszköz gyártásában érdekelt társaságok értékesítése hétmilliárd forintot meghaladóan nőtt.

A nemzetgazdasági ágak közül – a feldolgozóipar mellett – részletesebben kitérünk a szolgáltatási szektor ágaira is. A szolgáltatások nettó árbevételének közel háromtizede a szakmai, tudományos, műszaki tevékenység ágából származott, több mint ötöde az ingatlanügyletekhez volt köthető. Ezt követte a szolgáltató szféra árbevételének több mint hetedét, illetve tizedét realizáló adminisztratív és szolgáltatást támogató tevékenység és a humán-egészségügyi, szociális ellátás. (8. grafika) A szolgáltatásokon belül az ingatlanügyletek kivételével az értékesítés valamennyi ágban nőtt. A szolgáltatási szektor belföldi értékesítése több mint hetedével emelkedett, a külföldi viszont közel kétötödével csökkent 2023-ban. Ezzel a hazai eladások részaránya 96,2 százalékról 98 százalékra nőtt. Az export összege csak az adminisztratív és szolgáltatást támogató tevékenység, valamint a szakmai, tudományos, műszaki tevékenység ágakban haladta meg az egymilliárd forintot.

A szolgáltató szektor legnagyobb nettó árbevételét a szakmai, tudományos, műszaki tevékenységgel foglalkozó cégek realizálták és itt nőtt az értékesítés a legnagyobb összeggel, 11,2

9. grafika



milliárd forinttal. Ezen belül is a műszaki vizsgálatot, elemzést végző és a mérnöki tevékenységet, műszaki tanácsadást folytató társaságoknál történt a legnagyobb bővülés, az előbbinél 6,1 milliárd forinttal, az utóbbinál 3,3 milliárd forinttal. Itt található a legtöbb, összesen 1 276 vállalkozás. (9. grafika)

A második legnagyobb értékesítés, 41,1 milliárd forint az ingatlanügyletekkel foglalkozó cégekhez köthető. A legnagyobb részesedéssel továbbra is a saját tulajdonú, bérelt ingatlan bérbeadását, üzemeltetését végző társaságok rendelkeztek, annak ellenére, hogy eladásai 1,6 milliárd forinttal visszaestek. A másik vezető szakágazat, a saját tulajdonú ingatlan adásvétele viszont 0,8 milliárd forinttal növelte árbevételét. Az adminisztratív és szolgáltatást támogató tevékenységet végző társaságok nettó árbevétele 4,2 milliárd forinttal volt több az előző évinél. A növekedés a hazai piac erősödéséből származott, melynek részaránya 84,5 százalékról 95 százalékra nőtt. Két szakágazat, a csomagolás és az általános épületkarítás értékesítése több mint egymilliárd forinttal emelkedett.

A szolgáltatási ágak közül itt volt a legmagasabb, 1,4 milliárd forint a kivetel összege. Ezen belül is a munkaerőkölcsönzéssel foglalkozó társaságok realizálták a legmagasabb külpiazi értékesítést 2023-ban.

A humán-egészségügyi, szociális ellátás területén 1,4 milliárd forinttal nőtt az árbevétel. A benyújtott bevallások adatai alapján a növekedés jelentős hányada a szakorvosi járóbeteg-ellátáshoz köthető. Említésre méltó csökkenés csak a fogorvosi járóbeteg-ellátás szakágazatban következett be.

Az információ, kommunikáció területén tevékenykedő társaságok árbevétele 1,8 milliárd forinttal nőtt az előző évihez viszonyítva. A nemzetgazdasági ágon belül a film-, video-, televízióműsor-gyártás és a számítógépes programozás értékesítése emelkedett nagyobb összeggel. Közülük a számítógépes programozás vállalkozásai járultak hozzá a legnagyobb összeggel a szektor árbevételéhez.

2023-ban a többi szolgáltatási ág nettó árbevétele tízmilliárd forint alatt volt.

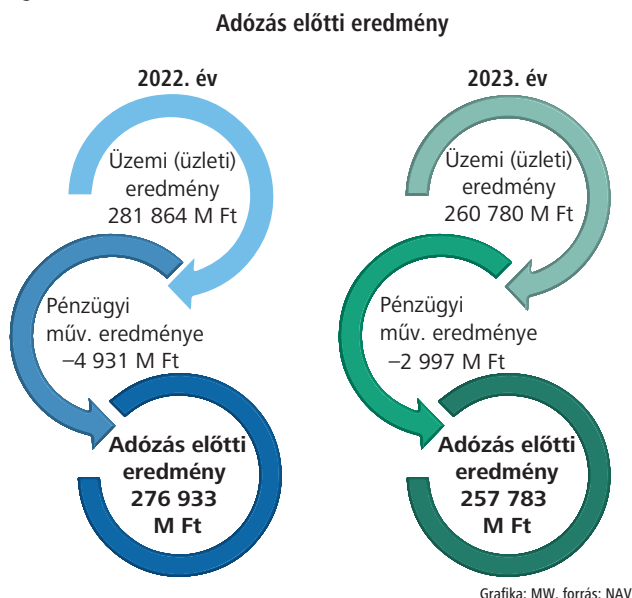


## 2. VÁLLALKOZÁSI EREDMÉNYEK

### Adózás előtti eredmény

A vármegye társas vállalkozásai 2023-ban 257,8 milliárd forint adózás előtti eredményt értek el a 2022-es 276,9 milliárd forinttal szemben. Az üzemi (üzleti) eredmény 21,1 milliárd forinttal mérséklődött, a pénzügyi műveletek eredménye pedig 1,9 milliárd forinttal javult. (10. grafika)

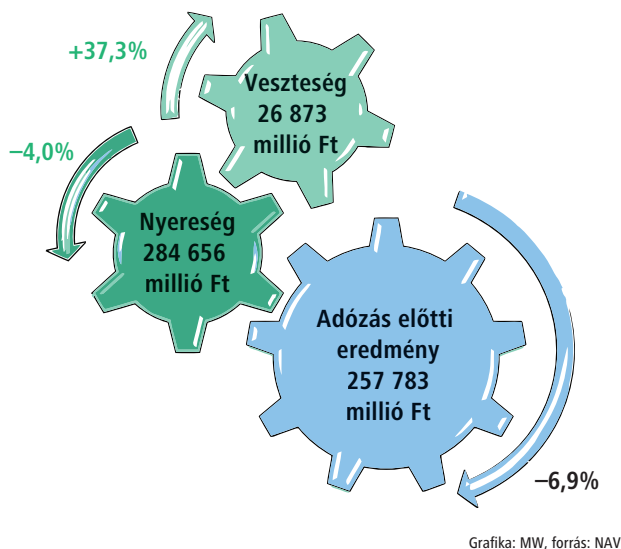
10. grafika



A legnagyobb adózás előtti nyereséget egy feldolgozóipari gazdálkodó vallotta, 16,3 milliárd forint összegben. A legnagyobb veszteség 2,2 milliárd forint volt. Az adózás előtti eredmény romlása a nyereség 11,9 milliárd forintos mérséklődésének és a veszteség 7,3 milliárd forintos emelkedésének volt az eredménye. (11. grafika)

11. grafika

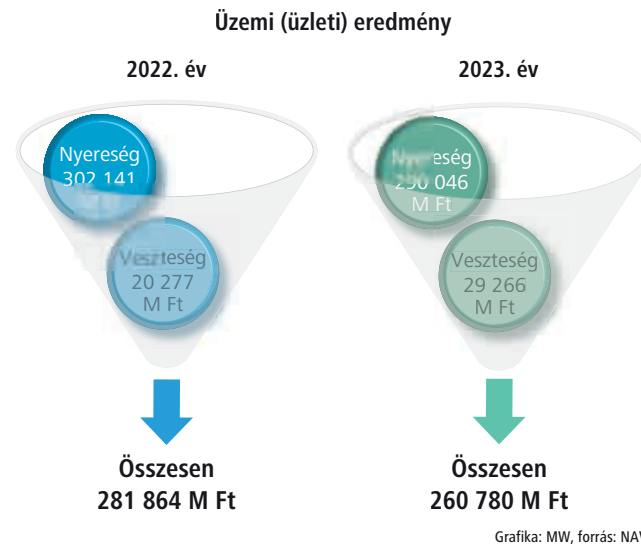
#### Gazdálkodók adózás előtti eredménye 2023-ban



2023-ban 6 823 gazdálkodó nyereséget, 3 339 társaság veszteséget mutatott ki. A nyereségesen működők száma 1,3 százalékkal csökkent, a veszteségesek száma 18,3 százalékkal emelkedett. 2023-ban a társas vállalkozások több mint háromötöde pozitív eredményt mutatott ki, több mint háromtizede veszteségesen működött.

A gazdálkodók 260,8 milliárd forint üzemi (üzleti) eredményt értek el az előző évi 281,9 milliárd forinttal szemben. A legnagyobb visszaesés három feldolgozóipari céghez köthető, akiknél együttesen 22,5 milliárd forint csökkenés történt. Ezen kívül kilenc gazdálkodónak csökkent egymilliárd forintot meghaladóan az üzemi (üzleti) eredménye mindösszesen 14,6 milliárd forint összegben. Ezzel szemben a legnagyobb növekedés egy feldolgozóiparban tevékenykedő társaságnál történt, 15,4 milliárd forinttal. Hét gazdálkodónál pedig egymilliárd forintot meghaladóan nőtt az üzemi (üzleti) eredmény. A növekedésük együttes összege meghaladta a 28,5 milliárd forintot. (12. grafika) Az üzemi (üzleti) nyereség 12,1 milliárd forinttal csökkent, míg a veszteség 9 milliárd forinttal romlott, mely az eredmény 7,5 százalékos visszaesését okozta. A nyereséget kimutatók száma egy százalékkal csökkent, szemben a veszteségesekkel, melyek száma 3,3 százalékkal nőtt.


12. grafika



A vármegye gazdálkodóinál a pénzügyi műveletek (továbbiakban: pénzügyi) eredménye összességében javulást mutatott. A pénzügyi nyereség kedvező irányban változott, 15,6 milliárd forinttal 41,8 milliárd forintra nőtt. Ugyanakkor a veszteség is növekedett, 13,7 milliárd forinttal 44,8 milliárd forintra. A legnagyobb nyereségnövekedés egy ingatlanügyletekben érdekelt társaságnál történt. A pénzügyi veszteség több mint negyede egy feldolgozóipari cégnél keletkezett. (13. grafika) Pénzügyi nyereséget 1 717 gazdálkodó mutatott ki, pénzügyi veszteséget 3 129 cég könyvelt el. Pénzügyi eredményt 5 931 cég nem mutatott ki.



13. grafika



### Az adózás előtti eredmény nemzetgazdasági áganként

A víz- és hulladékgazdálkodást leszámítva az adózás előtti eredmény valamennyi szektorban pozitív volt, a legmagasabb összeget, a vármegyei érték közel négytizedét a feldolgozóipar realizálta. Ezt követte a kereskedelem, mely a vármegyei eredmény 17,7 százalékát adta. A szolgáltató szféra gazdálkodói a teljes összeg kevesebb mint hatodát, az építőipari cégek pedig a 15 százalékát realizálták. A szolgáltatásokat együtt véve a nemzetgazdasági ágak felének adózás előtti eredményében csökkenés következett be. A vendéglátás eredménye változott a legkisebb arányban. A legnagyobb 8,4 milliárd forint

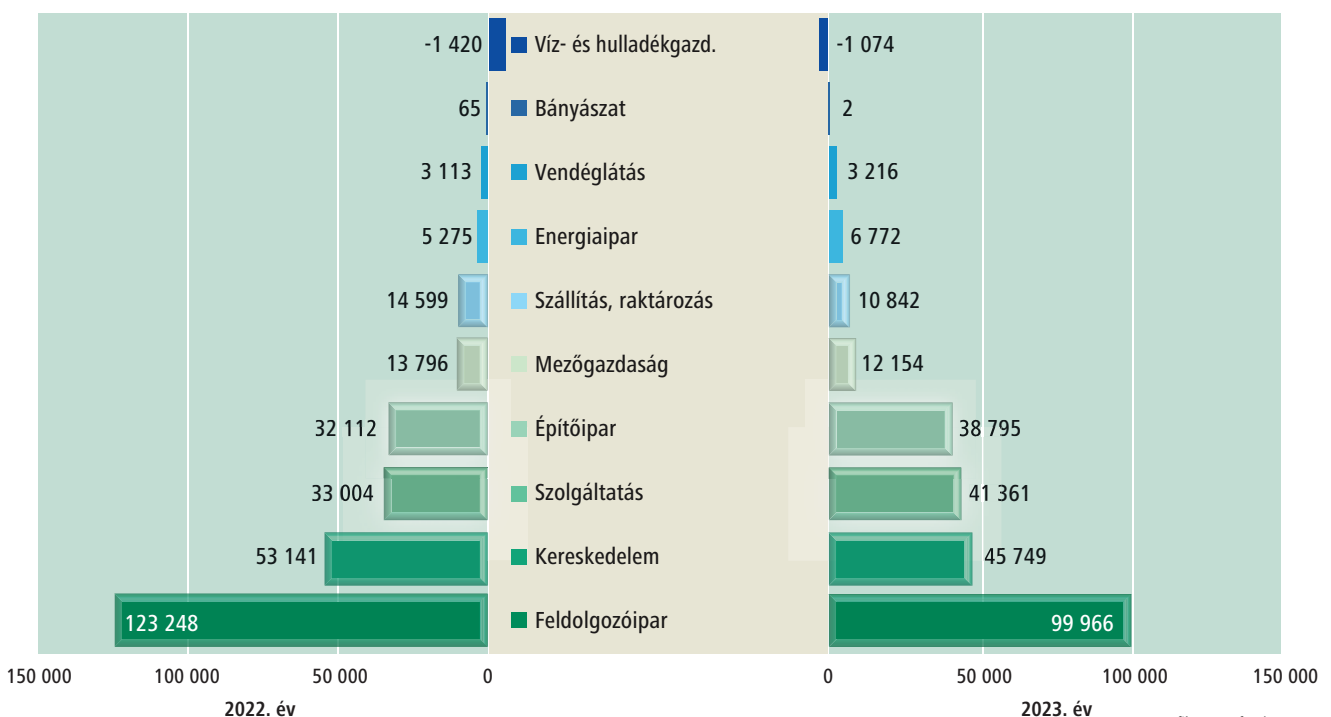
növekedés a szolgáltatásban, 23,3 milliárd forint csökkenés a feldolgozóiparban történt. (14. grafika)

A feldolgozóiparban tevékenykedő társaságoknak több mint héttizede működött nyereségesen. A legmagasabb nyereséget és veszteséget is egyéb feldolgozóipari tevékenység ágazatban érdekelt vállalkozás könyvelte el.

A kereskedelmi szektorban jelen lévő vállalkozások 7,4 milliárd forinttal alacsonyabb adózás előtti eredményt mutattak ki. A nyereségesen működő gazdálkodók aránya ebben a szektorban volt a második legmagasabb.

14. grafika

**Adózás előtti eredmény nemzetgazdasági áganként**  
(millió Ft)



A szolgáltatásban érdekelt gazdálkodók adózás előtti eredménye 8,4 milliárd forinttal nőtt a 2022-es 33 milliárd forinthez képest. A szektorban érdekelt cégek több mint háromötöde működött nyereségesen. Az építőipari vállalkozások eredménye 6,7 milliárd forinttal nőtt 2023-ban. A nyereségesen működő gazdálkodók aránya ebben a szektorban volt a legmagasabb. A legnagyobb nyereséget a lakó és nem lakó épület építésével foglalkozó cégek mutatták ki. A mezőgazdaságban érdekelt gazdálkodók több mint háromötöde nyereséget mutatott ki. A legmagasabb adózás előtti eredményt a gabona, hüvelyes növény, olajos mag termesztésével foglalkozó vállalkozások érték el.

A szállítás, raktározás területén működő cégek adózás előtti eredménye 3,8 milliárd forinttal csökkent. A nyereséges gazdál-

kodók aránya 58,3 százalék volt. A legmagasabb adózás előtti eredményt a közúti áruszállítást végző cégek mutatták ki, míg a legveszteségesebbek a légi áruszállítás gazdálkodói voltak.

Az energiaiparban jelentősen, 1,5 milliárd forinttal nőtt az adózás előtti eredmény. A társaságok több mint háromötöde nyereségesen működött.

A vendéglátás nemzetgazdasági ágban működő cégek adózás előtti eredménye 3,3 százalékkal nőtt. A legmagasabb eredményt az éttermi, mozgó vendéglátásban érték el.

A bányászatban 63 millió forintos csökkenés mellett a társaságok közel fele volt nyereséges.

A víz- és hulladékgazdálkodásban az adózás előtti eredmény 0,3 milliárd forinttal javult.

### 3. A FOGLALKOZTATOTTAK SZÁMA ÉS JÖVEDELME

#### A foglalkoztatottak száma

2023-ban a vármegyében társaságiadó-bevallást benyújtó vállalkozások közel héttizede közölt adatot a foglalkoztatottak átlagos statisztikai állományi létszámáról. A 7 513 foglalkoztató együttesen az előző évvel közel megegyezően 68 444 főt alkalmazott. Emellett a kisvállalati adóra áttért 114 munkáltató együttesen 542 főt foglalkoztatott.

A munkáltatók több mint kétötöde mindössze egy főt foglalkoztatott és 21,9 százaléka alkalmazott ötnél több embert. 86 munkáltató jelzett legalább 100 fős foglalkoztatotti létszámot, összesen 30 652 főt. A 10 legnagyobb munkaadó között két olyan vállalkozás van, amely árbevétele alapján nem került be a TOP 100-as körbe. Egy textil-, bőripar ágazatba tartozó gazdálkodónál 1 842 fő, egy adminisztratív és szolgáltatást támogató tevékenységet végzőnél 776 fő dolgozott 2023-ban.

A nemzetgazdasági ágak közül a feldolgozóipar a legnagyobb foglalkoztató, a munkavállalók több mint kétötödét alkalmazta. (2. táblázat)

Emellett a kereskedelem és a szolgáltatási szféra foglalkoztatta

a legtöbb embert, együttesen a dolgozók több mint harmadát.

A mezőgazdaság átlagléttszáma 0,3 fővel mérséklődött, mivel a dolgozók száma csökkent a munkáltatóké viszont 11-gyel nőtt.

A bányászatban a munkaadók és a munkavállalók száma is elhanyagolható.

A legnagyobb foglalkoztató az ágak közül továbbra is a feldolgozóipar. Az alkalmazotti létszám 188 fővel, az átlagléttszám, mely a második legmagasabb a vármegyében egy fővel nőtt egy év alatt. A nemzetgazdasági ágat nagy koncentráció jellemezte, a munkavállalók háromtizedét mindössze öt cég alkalmazta.

Az energiaiparban tizennégyvel több munkáltató tizenhét fővel több munkavállalót foglalkoztatott, melynek következtében az átlagléttszám 3,7 fővel csökkent az előző évhez képest. A szektorban dolgozók több mint háromötödét két vállalkozás foglalkoztatta.

Továbbra is a víz- és hulladékgazdálkodásban volt a legmagasabb az átlagléttszám. Tízből nyolc embernek a szektor két legnagyobb cége volt a munkaadója.

2. táblázat

Foglalkoztatottak és foglalkoztatók száma nemzetgazdasági áganként

Nemzetgazdasági ág megnevezése	Foglalkoztatottak száma			Foglalkoztatók száma			Átlagléttszám		
	2022. év	2023. év	Index	2022. év	2023. év	Index	2022. év	2023. év	Index
	fő			db			fő/db		
Mezőgazdaság	3 305	3 270	↓ 98,9%	384	395	↑ 102,9%	8,6	8,3	↓ 96,5%
Bányászat	18	15	↓ 83,3%	5	6	↑ 120,0%	3,6	2,5	↓ 69,4%
Feldolgozóipar	28 425	28 613	↑ 100,7%	799	781	↓ 97,7%	35,6	36,6	↑ 102,8%
Energiaipar	303	320	↑ 105,6%	26	40	↑ 153,8%	11,7	8,0	↓ 68,4%
Víz- és hulladékgazdálkodás	1 316	1 269	↓ 96,4%	33	32	↓ 97,0%	39,9	39,7	↓ 99,5%
Építőipar	7 265	7 208	↓ 99,2%	1 328	1 355	↑ 102,0%	5,5	5,3	↓ 96,4%
Kereskedelem	12 134	11 830	↓ 97,5%	1 855	1 857	↑ 100,1%	6,5	6,4	↓ 98,5%
Szállítás, raktározás	3 015	3 082	↑ 102,2%	342	352	↑ 102,9%	8,8	8,8	↔ 100,0%
Vendéglátás	1 625	1 617	↓ 99,5%	289	272	↓ 94,1%	5,6	5,9	↑ 105,4%
Szolgáltatás	10 961	11 220	↑ 102,4%	2 356	2 423	↑ 102,8%	4,7	4,6	↓ 97,9%
Összesen	68 367	68 444	↑ 100,1%	7 417	7 513	↑ 101,3%	9,2	9,1	↓ 98,9%

3. táblázat

## A feldolgozóiparban foglalkoztatottak és foglalkoztatók száma

Ágazat megnevezése	Foglalkoztatottak száma			Foglalkoztatók száma			Átlaglétszám		
	2022. év	2023. év	Index	2022. év	2023. év	Index	2022. év	2023. év	Index
	fő			db			fő/db		
Élelmiszeripar	5 165	5 210	📈 100,9%	178	173	📉 97,2%	29,0	30,1	📈 103,8%
Textil-, bőripar	4 411	3 450	📉 78,2%	57	56	📉 98,2%	77,4	61,6	📉 79,6%
Vegy-, gumiipar	4 498	4 609	📈 102,5%	47	45	📉 95,7%	95,7	102,4	📈 107,0%
Fa-, papíripar	1 578	1 385	📉 87,8%	114	106	📉 93,0%	13,8	13,1	📉 94,9%
Gépgyártás	3 688	4 662	📈 126,4%	75	72	📉 96,0%	49,2	64,8	📈 131,7%
Egyéb feldolgozóipar	9 085	9 297	📈 102,3%	328	329	📈 100,3%	27,7	28,3	📈 102,2%
Összesen	28 425	28 613	📈 100,7%	799	781	📉 97,7%	35,6	36,6	📈 102,8%

Az építőiparra a kis létszámú vállalkozások jellemzők. A nemzetgazdasági ág munkaadóinak több mint harmada csak egy munkavállalót foglalkoztatott, és a vármegyében mindössze két cég alkalmazott 100 főnél több dolgozót. A munkáltatók és a munkavállalók számának eltérő irányú változása miatt az egy vállalkozásra jutó foglalkoztatottak száma 0,2 fővel csökkent. A második legnagyobb foglalkoztató a kereskedelem, mely a vármegyei alkalmazottak több mint hatodának biztosított munkát. Annak az oka, hogy a dolgozók száma 304 fővel csökkent az, hogy egy 2022-ben a bevallásban 365 alkalmazottat valló cég a székhelyét másik vármegyébe helyezte át.

A szállítás, raktározásban foglalkoztatottak és a foglalkoztatók száma hasonló arányban nőtt. Emiatt az egy vállalkozásra jutó átlagos létszám 8,8 fő maradt, amely a harmadik legmagasabb a nemzetgazdasági ágak között.

A vendéglátásban 17-tel kevesebb munkáltató mindössze nyolccal kevesebb dolgozót foglalkoztatott 2023-ban. Az átlagléttség 0,3 fővel 5,9 főre nőtt, mellyel megelőzte a szolgáltatás és az

építőipar átlagléttségét. A vendéglátásban működő foglalkoztatók jellemzően kevés munkavállalót alkalmaztak, több mint harmaduk csak egy főt foglalkoztatott, tíznél többet pedig mindössze 40 gazdálkodó.

A szolgáltatási szektorban volt a legmagasabb a munkaadók száma és (a bányászattól eltekintve) a legkisebb az átlagléttség. A 2 423 foglalkoztató a vármegyei összesnek közel harmadát tette ki és a munkavállalók hatodának biztosított munkalehetőséget. 2023-ban a foglalkoztatottak száma 259 fővel nőtt, az átlagléttség 4,6 főre csökkent.

A feldolgozóiparon belül az élelmiszeriparban vállalt munkát a nemzetgazdasági ágban dolgozók közel ötöde. Az ágazat foglalkoztatóinak száma ötten csökkent az egy évvel korábbihoz viszonyítva, ami a munkavállalók számának közel egyszázalékos növekedése mellett az átlagos létszám 3,8 százalékos emelkedését okozta. A legnagyobb, 173 fős létszámbővítés egy baromfiús feldolgozásával, tartósításával foglalkozó vállalkozásnál történt. (3. táblázat)

4. táblázat

## A szolgáltatásban foglalkoztatottak és foglalkoztatók száma

Szolgáltatási ág megnevezése	Foglalkoztatottak száma			Foglalkoztatók száma			Átlaglétszám		
	2022. év	2023. év	Index	2022. év	2023. év	Index	2022. év	2023. év	Index
	fő			db			fő/db		
Információ, kommunikáció	572	630	↑ 110,1%	177	181	↑ 102,3%	3,2	3,5	↑ 109,4%
Pénzügyi, biztosítási tevékenység	682	652	↓ 95,6%	106	108	↑ 101,9%	6,4	6,0	↓ 93,8%
Ingatlanügyletek	1 637	1 439	↓ 87,9%	275	280	↑ 101,8%	6,0	5,1	↓ 85,0%
Szakmai, tudományos, műszaki tevékenység	2 099	2 244	↑ 106,9%	793	828	↑ 104,4%	2,6	2,7	↑ 103,8%
Adminisztratív és szolgáltatást támogató tevékenység	2 750	2 964	↑ 107,8%	273	277	↑ 101,5%	10,1	10,7	↑ 105,9%
Közigazgatás, védelem; kötelező társadalombiztosítás	42	35	↓ 83,3%	9	12	↑ 133,3%	4,7	2,9	↓ 61,7%
Oktatás	332	398	↑ 119,9%	122	134	↑ 109,8%	2,7	3,0	↑ 111,1%
Humán-egészségügyi, szociális ellátás	1 387	1 357	↓ 97,8%	408	411	↑ 100,7%	3,4	3,3	↓ 97,1%
Művészet, szórakoztatás, szabadidő	703	799	↑ 113,7%	89	98	↑ 110,1%	7,9	8,2	↑ 103,8%
Egyéb szolgáltatás	757	702	↓ 92,7%	104	94	↓ 90,4%	7,3	7,5	↑ 102,7%
Összesen	10 961	11 220	↑ 102,4%	2 356	2 423	↑ 102,8%	4,7	4,6	↓ 97,9%



A textil-, bőriparban közel ezer fővel csökkent a létszám, melynek oka az, hogy egy 2022-ben 726 főt foglalkoztató cégnek megváltozott a fő tevékenységi köre és 2023-ban már a gépgyártáshoz tartozott. Az átlagléttség csökkenését is ez okozta. A vegyi-, gumiipar adott munkát a nemzetgazdasági ágban dolgozók közel hatodának. A 102,4 fős átlagléttség a legmagasabb a feldolgozóipar ágazatai között. A szektorba tartozó 45 munkáltató közül 8 vállalkozásnál volt 100 fő felett a dolgozói létszám. A munkavállalók átlagléttszáma továbbra is fa-, papíripari vállalkozásoknál a legalacsonyabb. A cégek több mint háromötöde 5 főnél kevesebbet foglalkoztatott és mindössze háromnál haladta meg a létszám a 100 főt.

A gépgyártásban a létszámnövekedést a korábban textil-, bőriparhoz tartozó, 2023-ban 704 főt alkalmazó cég tevékenységi körének változása okozta. Az ágazat 64,8 fős átlagléttszáma a második legmagasabb a vegyi-, gumiipar után.

### Bérköltség, átlagbér

A vármegye társas vállalkozásai által 2023-ban elszámolt 322,6 milliárd forint bérköltség 44 milliárd forinttal volt több az egy évvel korábinál. Az egy főre jutó éves bérköltség 15,7 százalékkal 4 714 ezer forintba nőtt és – a szolgáltató ágakat együtt vizsgálva – minden szektorban meghaladta a 2022-est. Az átlagbér havi összege 392,8 ezer forint volt. A növekedésben jelentős szerepet játszott a minimálbér 17,5 százalékos és a garantált bérminimum 14,9 százalékos emelkedése.

Az átlagbér a mezőgazdaságban, a feldolgozóiparban, az energiaiparban és a víz- és hulladékgazdálkodásban haladta meg a vármegyei átlagot. (15. grafika)

A mezőgazdaságban 2023-ban 18,6 százalékkal emelkedtek a bérek, összegük 249 ezer forinttal volt több a vármegyei átlagnál. A bányászatban dolgozó mindössze 15 fő éves átlagbére kiemelkedő, 33,8 százalékos növekedést követően 2 349 ezer forint volt. A feldolgozóipari vállalkozásoknál kifizetett átlagbér 15,8 százalékkal emelkedett, így a foglalkoztatottak ebben a nemzetgazdasági ágban keresték a harmadik legnagyobb összeget, 5 332 ezer forintot. A legmagasabb átlagjövedelmet 2023-ban is az energiaiparban dolgozók kapták. Az iparágban foglalkoztatottak átlagbére 404 ezer forinttal nőtt.

15. grafika

Az egyéb feldolgozóiparba tartozott a foglalkoztatók több mint kétötöde, melyek a nemzetgazdasági ágban dolgozók közel harmadának adtak munkát. Az alkalmazottak száma 2,3 százalékkal nőtt. Az ágazatban 13 foglalkoztató átlagos statisztikai létszáma haladta meg a 100 főt, ezek összesen 6 447 dolgozót alkalmaztak.

A szolgáltató ágakon belül a foglalkoztatottak több mint negyede az adminisztratív és szolgáltatást támogató tevékenységek területén talált munkát. A dolgozói létszám 214 fővel nőtt, az átlagléttség 10,7 fő volt, ami továbbra is a legmagasabb érték a szolgáltató ágak között. (4. táblázat)

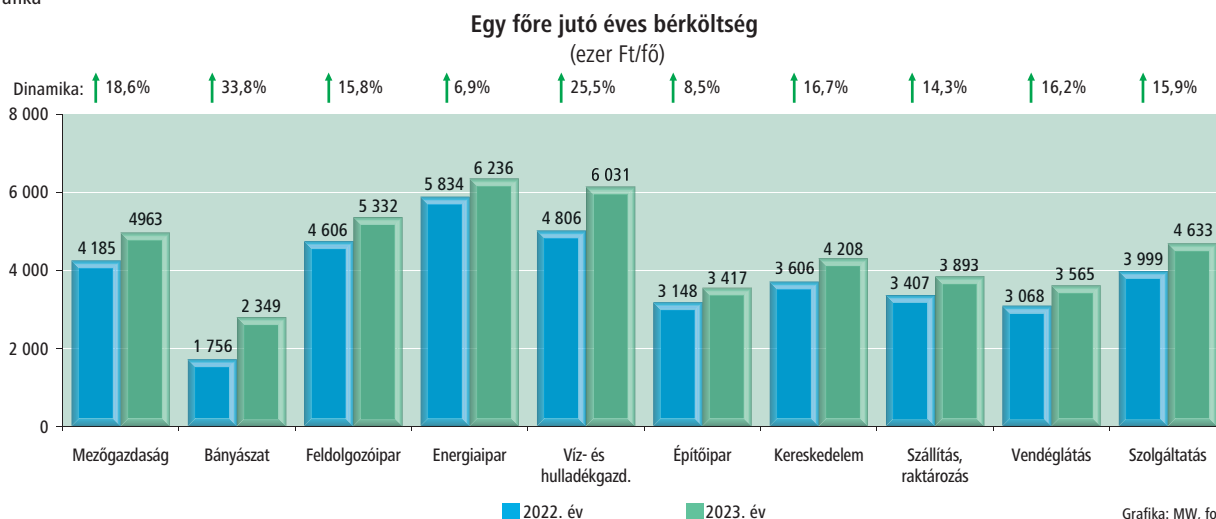
A legtöbb munkáltató a szakmai, tudományos, műszaki tevékenységek területén volt érdekelt. Ebben az ágban található a második legtöbb munkavállaló is. A legalacsonyabb átlagléttség egyik oka, hogy a munkáltatók több mint fele egy főt foglalkoztatott.

A víz- és hulladékgazdálkodás cégeinél kifizetett fajlagos bérköltség több mint negyedével haladta meg az egy évvel korábit. Az átlagbér ebben a nemzetgazdasági ágban volt a második legmagasabb és 1 317 ezer forinttal haladta meg a vármegyei átlagot. Az építőiparban az átlagkeresetek növekedése elmaradt a vármegyei átlagtól. Ebben a nemzetgazdasági ágban a dolgozók átlagos jövedelme meghaladta ugyan a minimálbér összegét, de a garantált bérminimumot nem érte el.

A kereskedelem foglalkoztatottak átlagbére hatodával, 4 208 ezer forintba emelkedett és 506 ezer forinttal maradt el a vármegyei átlagtól.

A szállítás, raktározás területén dolgozók átlagbére 14,3 százalékkal nőtt, így 2023-ban átlagosan 3 893 ezer forintot kerestek. A vendéglátásban foglalkoztatottak átlagkeresete a 16,2 százalékos növekedés ellenére sem érte el a garantált bérminimum összegét. A nemzetgazdasági ág munkavállalói még a vármegyei átlagbérnél is 1 149 ezer forinttal kevesebbet kerestek.

A szolgáltatásban érdekelt társas vállalkozásoknál dolgozók átlagbére közel hatodával volt magasabb az egy évvel korábinál. Ezen szektorban 4 633 ezer forintos éves bért vihettek haza a munkavállalók.



4. JÖVEDELMEZŐSÉG ÉS HATÉKONYSÁG

2023-ban az üzemi (üzleti) eredmény 7,5 százalékkal csökkent az értékesítési árbevétel 0,7 százalékos és az alkalmazotti létszám 0,1 százalékos bővülése mellett. Emiatt a jövedelmezőségre jellemző mutatók romlottak az előző évihez viszonyítva. (5. táblázat)

5. táblázat

Jövedelmezőségi mutatók

Megnevezés	2022. év	2023. év	Index
Üzemi (üzleti) tevékenység eredménye (millió Ft)	281 864	260 780	↓ 92,5%
Értékesítés nettó árbevétele (millió Ft)	3 217 518	3 239 410	↑ 100,7%
Foglalkoztatottak száma (fő)	68 367	68 444	↑ 100,1%
Árbevétel-arányos jövedelmezőség	8,8%	8,1%	↓
1 főre jutó üzemi (üzleti) eredmény (millió Ft/fő)	4,12	3,81	↓ 92,5%

Az árbevétel-arányos jövedelmezőség 8,8 százalékról 8,1 százalékra, az egy főre jutó üzemi (üzleti) eredmény 4,12 millió forintról 3,81 millió forintra csökkent. A vármegyei vállalkozások bruttó hozzáadott értéke 5,6 százalékkal nőtt a foglalkoztatotti létszám viszonylagos változatlansága mellett. Emiatt a hatékonyságot jellemző mutató kedvezőbb, 10,71 millió forint/fő lett. (6. táblázat) A mezőgazdaság bruttó hozzáadott értéke 6,2 százalékkal nőtt a foglalkoztatottak számának 35 fős csökkenése ellenére. Emiatt az egy főre jutó hatékonysági mutató 0,61 millió forinttal nőtt. A bányászat az alkalmazotti létszámot és a bruttó hozzáadott értéket tekintve sem jelentős a vármegyében. Azonban a brut-

tó hozzáadott érték létszámcsökkenést meghaladó ütemű visszaesése miatt tovább romlott a nemzetgazdasági ág hatékonysága 2023-ban. A feldolgozóiparban egy alkalmazott átlagosan 13,4 millió forint bruttó hozzáadott értéket termelt, amely 0,51 millió forinttal több a 2022-esnél. Ez az érték volt a legmagasabb a nemzetgazdasági ágak között. Az energiaipar egy főre jutó bruttó hozzáadott értéke 2023-ban is negatív előjelű volt. A víz- és hulladékgazdálkodás területén működő vállalkozások 47 fővel foglalkoztattak kevesebbet, míg a bruttó hozzáadott értékük több mint ötödével nőtt. 2023-ban az egy főre jutó érték 8,07 millió forint volt, mely negyedével magasabb az előző évinél. A vármegyei bruttó hozzáadott érték és a foglalkoztatottak tizedével rendelkező építőipari cégek hatékonysága 17,6 százalékkal 10,74 millió forint/fő-re nőtt. A kereskedelem a vármegye bruttó hozzáadott értékének a hetedét adta. A 8,85 millió forintos egy főre jutó érték több mint hatodával alacsonyabb a vármegyei átlagnál. A szállítás, raktározás területén jelen lévő munkavállalók termelték a második legmagasabb, 12,01 millió forint/fő fajlagos bruttó hozzáadott értéket, amely 0,13 millió forinttal alacsonyabb az előző évinél. A vármegyei átlag fölötti növekedés ellenére is a vendéglátás az egyik legkisebb hatékonyságú nemzetgazdasági ág. A mutató értéke 6,26 millió forint/fő volt 2023-ban. A szolgáltató szektorban tevékenykedő több, mint négyezer vállalkozás bruttó hozzáadott értéke – 2,4 százalékos létszám-növekedés mellett – összességében 15,9 százalékkal bővült. Emiatt a hatékonyság a tavalyi értéknél több mint nyolcadával magasabb, 7,42 millió forint/fő lett.

6. táblázat

Egy főre jutó bruttó hozzáadott érték nemzetgazdasági áganként

Nemzetgazdasági ág megnevezése	Bruttó hozzáadott érték			Foglalkoztatottak száma			Egy főre jutó bruttó hozzáadott érték		
	2022. év	2023. év	Index	2022. év	2023. év	Index	2022. év	2023. év	Index
	millió Ft			fő			millió Ft/fő		
Mezőgazdaság	27 586	29 299	↑ 106,2%	3 305	3 270	↓ 98,9%	8,35	8,96	↑ 107,3%
Bányászat	175	93	↓ 53,1%	18	15	↓ 83,3%	9,72	6,20	↓ 63,8%
Feldolgozóipar	366 316	383 523	↑ 104,7%	28 425	28 613	↑ 100,7%	12,89	13,40	↑ 104,0%
Energiaipar	-1 717	-2 787	↓ -	303	320	↑ 105,6%	-5,67	-8,71	↓ -
Víz- és hulladékgazdálkodás	8 476	10 247	↑ 120,9%	1 316	1 269	↓ 96,4%	6,44	8,07	↑ 125,3%
Építőipar	66 317	77 387	↑ 116,7%	7 265	7 208	↓ 99,2%	9,13	10,74	↑ 117,6%
Kereskedelem	110 220	104 727	↓ 95,0%	12 134	11 830	↓ 97,5%	9,08	8,85	↓ 97,5%
Szállítás, raktározás	36 616	37 020	↑ 101,1%	3 015	3 082	↑ 102,2%	12,14	12,01	↓ 98,9%
Vendéglátás	8 341	10 115	↑ 121,3%	1 625	1 617	↓ 99,5%	5,13	6,26	↑ 122,0%
Szolgáltatás	71 825	83 252	↑ 115,9%	10 961	11 220	↑ 102,4%	6,55	7,42	↑ 113,3%
Összesen	694 155	732 876	↑ 105,6%	68 367	68 444	↑ 100,1%	10,15	10,71	↑ 105,5%

## 5. MÉRLEGADATOK

A vármegyei székhelyű társas vállalkozások eszközállományának 2023-as értéke együttesen 3 510,7 milliárd

forint volt, ami 7,8 százalékkal magasabb az egy évvel korábbinál.

### Eszközök összetétele

A bevallási adatok szerint a gazdálkodók vagyonának több mint fele befektetett eszköz, 47 százaléka forgóeszköz, míg 2,1 százaléka aktív időbeli elhatárolás volt. A cégek eszközállományának összetételében eltolódás történt, a befektetett eszközök aránya 2,9 százalékponttal nőtt, a forgóeszközöké 3,2 százalékponttal csökkent, az aktív időbeli elhatárolásoké 0,3 százalékponttal nőtt az előző évhez viszonyítva.

A befektetett eszközök együttes értéke 1 787,5 milliárd forint volt, hetedével több, mint az előző évben. A befektetett eszközök legnagyobb hányadát, 80,8 százalékát a tárgyi eszközök tették ki, 17,9 százaléka a befektetett pénzügyi eszközökből, 1,3 százaléka pedig az immateriális javakból származott. (16. grafika)

Az immateriális javak közel háromnegyede a feldolgozóipari cégeknél állt rendelkezésre, azon belül az egyéb gyümölcs-, zöldségfeldolgozással, -tartósítással, a fűrészarugyártással és a fémszerkezet gyártással foglalkozó vállalatok tartották nyilván az ilyen eszközök közel háromötödét. Az immateriális javak kimutatott értéke hárommilliárd forinttal kevesebb volt, mint egy évvel korábban. A jelentős csökkenést a szakmai, tudományos, műszaki tevékenység nemzetgazdasági ágban az üzletviteli, egyéb vezetési tanácsadással foglalkozó cégek mutatták ki. A nemzetgazdasági ágak között legnagyobb mértékben, 0,7 milliárd forinttal a feldolgozóipar gazdálkodói növelték az immateriális javaik állományát.

A tárgyi eszközök 203 milliárd forintos növekedéséhez a feldolgozóipar cégei járultak hozzá a legnagyobb mértékben, mintegy 137,4 milliárd forinttal, de jelentős bővülést könyvelhettek el a mezőgazdaság és a kereskedelem gazdálkodói is 30,5 milliárd forinttal, illetve 11,3 milliárd forinttal. Előbbi szektoron belül csak a játékgyártás szakágazat vállalkozásai 112,1 milliárd forinttal nö-

velték tárgyi eszközeik záró állományát. A legnagyobb, 1,3 milliárd forintos csökkenést a szakmai, tudományos, műszaki tevékenység gazdálkodói könyvelték el.

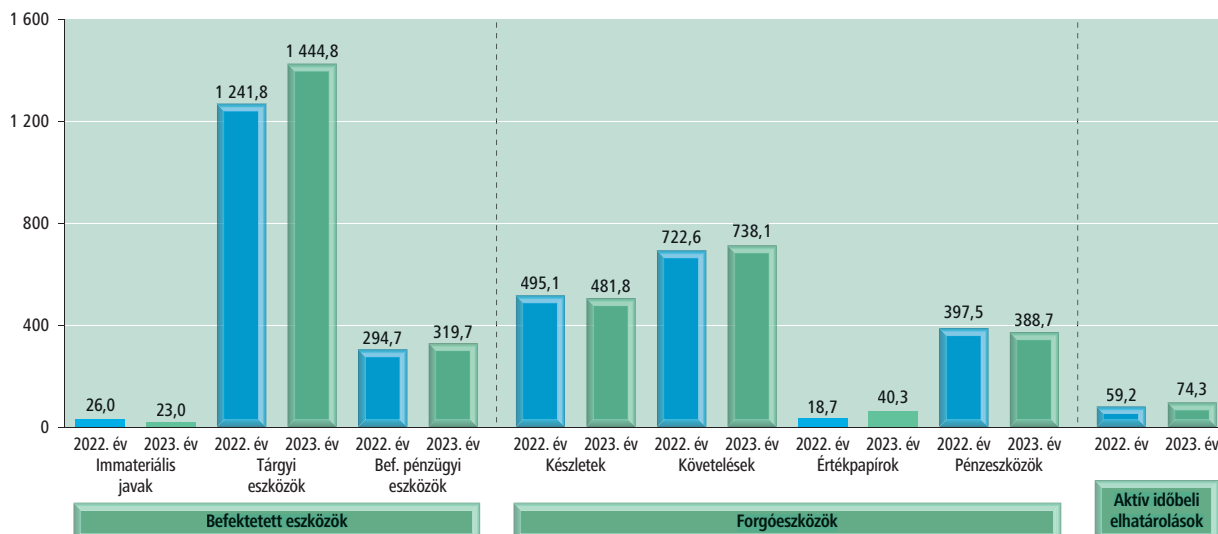
A befektetett pénzügyi eszközök értéke 8,5 százalékkal haladta meg az előző évi összeget, ami a feldolgozóipari vállalkozásoknál megfigyelt 20,2 milliárd forintos és a pénzügyi, biztosítási tevékenységet végző társaságoknál tapasztalt 5,4 milliárd forintos növekedésnek volt a következménye. Ezzel szemben a szállítás, raktározás és a víz- és hulladékgazdálkodás területén működő cégek 3 milliárd forinttal, illetve 1,4 milliárd forinttal kevesebb befektetett pénzügyi eszközt mutattak ki 2023 végén.

A forgóeszközök együttes összege 2022-höz képest 0,9 százalékos növekedés eredményeként 1 648,9 milliárd forint lett, és összetétele is módosult. A készletek és a pénzeszközök aránya csökkent, a követelések és az értékpapírok részesedése nőtt.

A forgóeszközök közel háromtizedét képviselő készletek együttes értéke 13,3 milliárd forinttal csökkent. Az állomány több mint kétötödét birtokló feldolgozóipari cégeknél kimutatott 20,6 milliárd forintos visszaesés közel hathetede a gumiabroncs, gumitömlő gyártásával foglalkozó társaságoknál realizálódott. A csökkenést részben ellensúlyozta, hogy az agrárszektor cégei 5,4 milliárd forinttal és az építőipari vállalkozások 2,5 milliárd forinttal magasabb készletértéket mutattak ki, mint egy évvel korábban. A növekedés elsősorban a tejhasznú szarvasmarha tenyésztéssel, a sertésenyésztéssel és a lakó- és nem lakó épület építésével foglalkozó cégektől származott. A követelések tették ki a forgóeszközök 44,8 százalékát, állományuk 15,5 milliárd forinttal meghaladta az egy évvel korábbit. A 12,8 milliárd forinttal magasabb összeget kimutató kereskedelem hat szakágazat követelésállománya nőtt egymillió

16. grafika

Eszközök összetétele  
(milliárd Ft)



Grafika: MW, forrás: NAV



forintot meghaladóan. Az ingatlanügyletek cégeinél bekövetkezett 3,5 milliárd forintos emelkedés elsősorban a saját tulajdonú, bérelt ingatlan bérbeadásában, üzemeltetésében és a saját tulajdonú ingatlan adásvételében érdekelt vállalkozásokhoz köthető. A követelések állományában bekövetkezett legjelentősebb, 7,3 milliárd forintos csökkenés a gumiabroncs, gumitömlő gyártó cégekhez köthető.

Az értékpapírok állománya az év végén 40,3 milliárd forint volt, mely több mint kétszerese az egy évvel korábbinak. Értékük a növekedés ellenére a forgóeszközökön belül 2,4 százalékot, az összes eszközön belül mindössze 1,1 százalékot tett ki. Az értékpapírok harmadát a feldolgozóipari cégek birtokolták és állományuk is ebben a nemzetgazdasági ágban nőtt legnagyobb mértékben, 8,6 milliárd forinttal. A növekedés kilenczede a gumiabroncs,

gumitömlő gyártásában érdekelt cégektől származott. Ezen kívül további 4,1 milliárd forinttal magasabb értéket mutattak ki a lakó- és nem lakó épület építésében érdekelt vállalkozások.

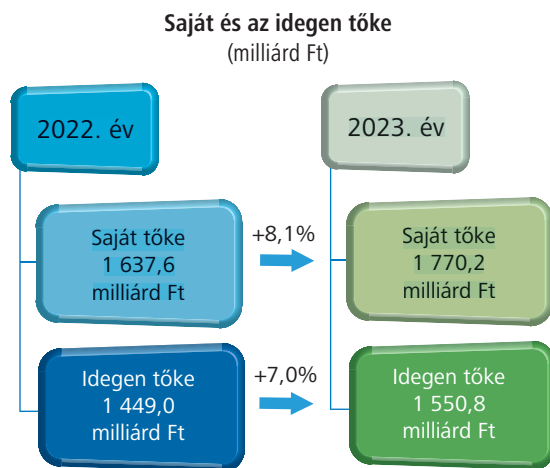
A forgóeszközök közel negyedét kitevő pénzeszközök összege 8,8 milliárd forinttal volt kevesebb az előző évinél. A feldolgozóipari cégeknél 49,2 milliárd forintos csökkenés következett be, ami szinte teljes egészében a műanyag lap, lemez, fólia, cső, profil gyártás és a gumiabroncs, gumitömlő gyártása szakágában jelentkezett. A kereskedelem vállalkozásai 20,9 milliárd forinttal tudták növelni a pénzeszközeiket.

A vármegyében működő vállalkozások aktív időbeli elhatárolásainak összege negyedével nőtt 2023-ban. A növekedésből a feldolgozóipari cégek vették ki a legnagyobb mértékben, 7,6 milliárd forinttal a részüket.

## Források összetétele

A vármegye társas vállalkozásainak eszközeit 50,4 százalékban saját forrás finanszírozta, amelynek összege 132,6 milliárd forinttal 1 770,2 milliárd forintra nőtt. A kötelezettségek (idegen tőke) aránya 44,2 százalék volt, a céltartalékok a mérlegfőösszeg 0,7 százalékát, míg a passzív időbeli elhatárolások a 4,7 százalékát tették ki. A cégek tőkeerőssége 0,1 százalékponttal nőtt az előző évhez képest. (17. grafika)

17. grafika



Grafika: MW, forrás: NAV

A saját tőkén belül a jegyzett tőke több mint ötödével 169,6 milliárd forintra csökkent. A saját tőkén belül a jegyzett tőke aránya 13,4-ről 9,6-ra esett vissza. A csökkenés a műanyag lap, lemez, fólia, cső, profil gyártásával foglalkozó cégeknél következett be. A jegyzett tőke közel felét a feldolgozóipari vállalkozások mutatták ki, ezen belül a gyógyszerkészítmény gyártásával és a gumiabroncs, gumitömlő gyártásával foglalkozó cégek mutattak ki emelkedést. A társaságiadó-bevallások adatai szerint a tulajdonosi szerkezet a következő: a jegyzett tőke 42,5 százaléka külföldiek tulajdonában állt, több mint harmadát belföldi magánszemélyek, több mint nyolcadát pedig belföldi társaságok birtokolták. Az önkormányzati 4,7, a belföldi nonprofit szervezeti 3,8 százalék, az állami tulajdon aránya mindössze 2,1 százalék volt. (18. grafika)

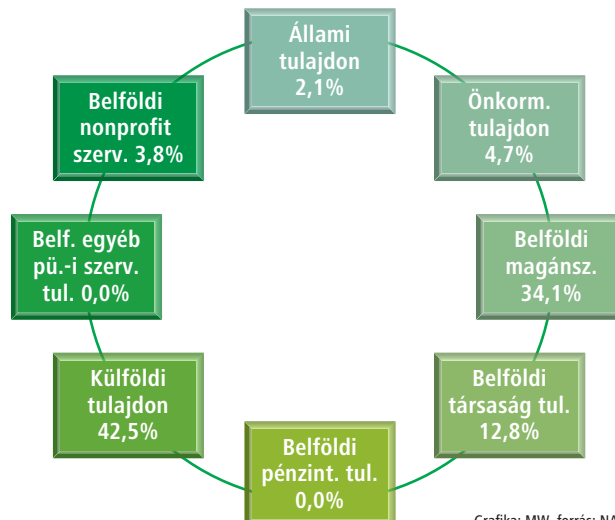
A saját tőke elemei közül a jegyzett, de be nem fizetett tőke

összege 2023 végén 0,4 milliárd forint volt. 19,1 százalékos növekedés után a tőketartalék 348,5 milliárd forint lett, melynek több mint felét a gyógyszerkészítmény gyártásban és a játékgyártásban érdekelt vállalkozások mutatták ki. A legnagyobb összegű tőkeelem az eredménytartalék volt, mely közel hetedével 788,4 milliárd forintra emelkedett. A legnagyobb (111,2 milliárd forint) összeget egy feldolgozóipari vállalkozás, míg a legalacsonyabbat (-3,6 milliárd forint) egy mezőgazdaságban érdekelt cég mutatta ki. A lekötött tartalék 199,2 milliárd forintra, az értékelési tartalék 25,7 milliárd forintra, az általános tartalék 0,2 milliárd forintra nőtt 2023-ban. A saját tőke közel hetede az adózott eredményből származott, mely az előző évitől 7,9 százalékkal elmaradva 239 milliárd forintot tett ki. Az idegen tőke összege 1 550,8 milliárd forintra emelkedett, forrásokon belüli részaránya pedig 44,2 százalékra csökkent. A kötelezettségek több mint háromnegyedét a rövid, közel negyedét a hosszú lejáratúak képviselték. A hátra sorolt kötelezettségek aránya 0,7 százalék volt.

A céltartalékok összege 23,8 milliárd forintot tett ki, ami negyedével meghaladta a 2022-est. A passzív időbeli elhatárolásokból tizedével többet, összesen 165,9 milliárd forintot mutattak ki.

18. grafika

## A jegyzett tőke tulajdonosi szerkezete 2023-ban



Grafika: MW, forrás: NAV

# III. A TOP 100 VÁLLALKOZÁS ADATAI

## 1. MÓDSZERTAN

A TOP 100 körbe tartozó cégek meghatározása előre rögzített paraméter, az értékesítés nettó árbevételének összege alapján történik. Az állományt számítástechnikai úton, a NAV-hoz benyújtott társaságiadó-bevallásokban szereplő adatok alapulvételével állítjuk össze. Tisztában vagyunk azzal, hogy a vállalkozások teljesítménye csak egyetlen mutatóval nem jellemezhető, és a Százak körén kívül is vannak olyan gazdálkodók, amelyek nagymértékben hozzájárulnak a vármegye gazdasági teljesítményéhez.

A kiadványban név szerint kizárólag olyan társaságok szerepel-

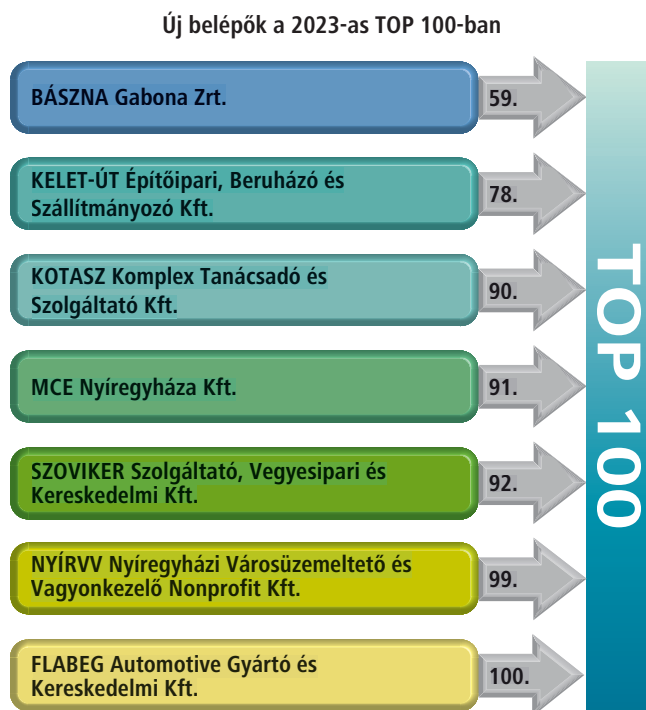
nek, akik nevük és adataik megjelentetéséhez hozzájárultak. Egyes vállalkozások adataik közzétételét korlátozták, ebben az esetben „nem nyilvános” felirat jelenik meg.

Szabolcs-Szatmár-Bereg vármegye 100 legjelentősebb vállalkozása közül 81 járult hozzá ahhoz, hogy nevét és főbb adatait a kiadványban szerepeltessük, de közülük 22 gazdálkodó csak korlátozottan, konkrétan meghatározott gazdasági információk megjelenítését hagyta jóvá. Ezen felül 19 vállalkozás nem kívánt élni a kiadványban való nyilvános szereplés lehetőségével.

## 2. VÁLTOZÁSOK A TOP 100-BAN

A 100 legnagyobb nettó árbevételt elérő társas vállalkozás közé 2023-ban 12 új belépő került, akik közül hét járult hozzá a nyilvánossághoz, ebből három vállalkozás a feldolgozóiparban, két gazdálkodó a szolgáltatásban, egy a kereskedelemben és egy a mezőgazdaságban érdekelt. (19. grafika)

19. grafika



Grafika: MW, forrás: NAV

Új belépőként a 59. helyre került a BÁSZNA Gabona Zrt. A társaság 2021-ben alakult, és a 2023-as árbevétele 8,2 milliárd forint volt. A gabona, dohány, vetőmag, takarmány nagykereskedelemmel foglalkozó társaság bevétele közel háromszorosára nőtt év alatt.

A KELET-ÚT Építőipari, Beruházó és Szállítványozó Kft. 5,9 milliárd forintos értékesítésével a 78. helyen szerepel a legnagyobb gazdálkodók között.

A 90. helyezett a mezőgazdaságban működő KOTASZ Komplex Tanácsadó és Szolgáltató Kft. volt 5,3 milliárd forint nettó árbevétellel.

A fémszerkezetgyártó MCE Nyíregyháza Kft. a 2022-esnél közel negyedével több árbevételt realizált, így a 91. helyig jutott a legnagyobbak között.

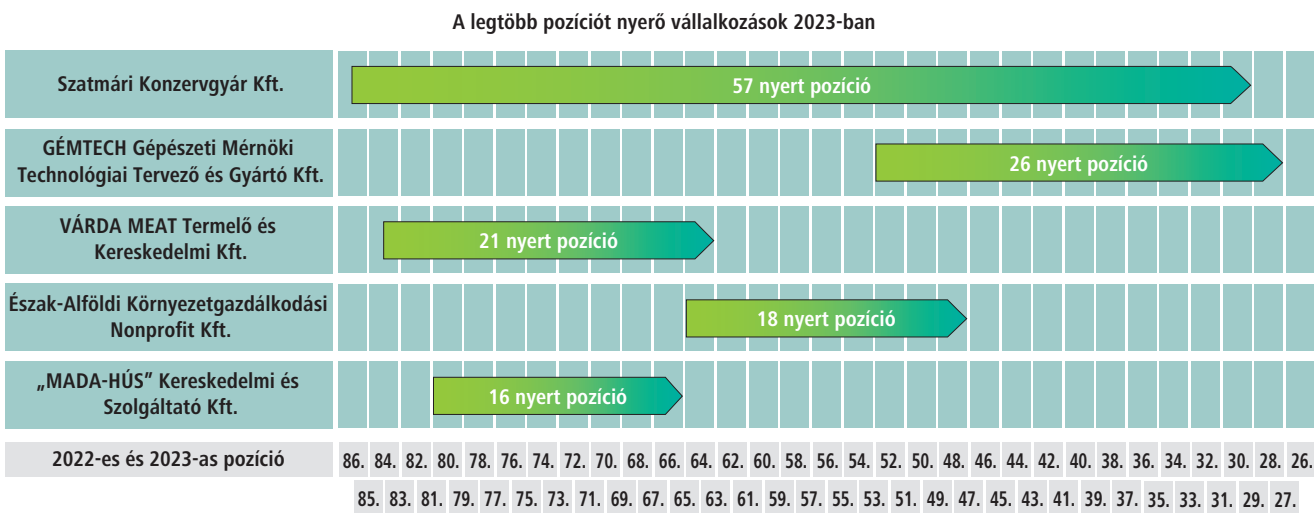
A feldolgozóiparban érdekelt SZOVIKER Szolgáltató, Vegyesipari és Kereskedelmi Kft. 92. lett a rangsorban.

A 100-as lista 99. helyén a NYÍRVV Nyíregyházi Városüzemeltető és Vagyongazdálkodó Nonprofit Kft. szerepelt. Eladásainak összege 2023-ban tizedével nőtt.

A közúti jármű, járműmotor alkatrészeinek gyártását végző FLABEG Automotive Gyártó és Kereskedelmi Kft. az árbevételét egy év alatt harmadával növelte. A vállalkozás a lista 100. pozícióját foglalta el.



20. grafika



Grafika: MW, forrás: NAV

A TOP 100 adózó közül a 12 új belépő mellett 12 megőrizte előző évi pozícióját, 40 előrébb, míg 36 gazdálkodó hátrébb foglalt helyet a rangsorban.

Az öt legtöbb pozíciót nyerő vállalkozás közül 57 helyet lépett előre az élelmiszeriparban működő Szatmári Konzervgyár Kft., amely 2023-ban 11,3 milliárd forinttal növelte az árbevételét, így 29. a rangsorban. (20. grafika)

A GÉMTECH Gépészeti Mérnöki Technológiai Tervező és Gyártó Kft. az 53. helyről a 27. helyre került. A fémszerkezet gyártó cég nettó árbevétele több mint négyötödével emelkedett.

A 2013 óta működő, baromfihús feldolgozását, tartósítását

végző VÁRDA MEAT Termelő és Kereskedelmi Kft. árbevétele 1,6 milliárd forinttal nőtt 2023-ban, így 21 pozícióval került előrébb a Százak között.

Az Észak-Alföldi Környezetgazdálkodási Nonprofit Kft. árbevétele 2,6 milliárd forinttal nőtt, így pozícióján 18 helyet javítva a 47. helyen szerepelt a listán. A 2007-ben alakult vállalkozás nem veszélyes hulladék gyűjtését végzi.

A húsfeldolgozással, -tartósítással foglalkozó "MADA-HÚS" Kereskedelmi és Szolgáltató Kft. 16 helyet lépett előre. A cég 2022-es árbevételét több mint hatodával 7,3 milliárd forintra növelte.





### 3. JÁRÁSOK SZERINTI MEGOSZLÁS

A vármegyében társaságiadó-bevallást benyújtó vállalkozások fele a Nyíregyházi járásban működött. Ezt követte a Mátészalkai járás 8,5 százalékkal. A legkevesebb vármegyei székhelyű vállalkozás a Csengeri járásban végezte tevékenységét, ami a vármegyei társaságok 1,5 százaléka. (21. grafika)

A TOP vállalkozások közül 49 a Nyíregyházi járásban található. A Mátészalkai járásban 13, a Nyírbátoriban kilenc kiemelt gazdálkodó működött.

A vármegyei nettó árbevétel több mint fele a Nyíregyházi járásban realizálódott. A járás kiemelkedő szerepet játszott a foglalkoztatás terén is. Itt alkalmazták a dolgozók felét.

A Kiszárdai járásban tevékenységet végző cégek 10,5 százalékkal járultak hozzá a vármegye árbevételéhez és ebben a járásban dolgozott a foglalkoztatottak tizede.

A Mátészalkai járásban székhellyel rendelkező vállalkozások realizálták a legnagyobb összegű árbevétel-növekedést, így a vármegyei értékesítés 9,7 százalékát adták. Itt alkalmazták a munkavállalók tizedét.

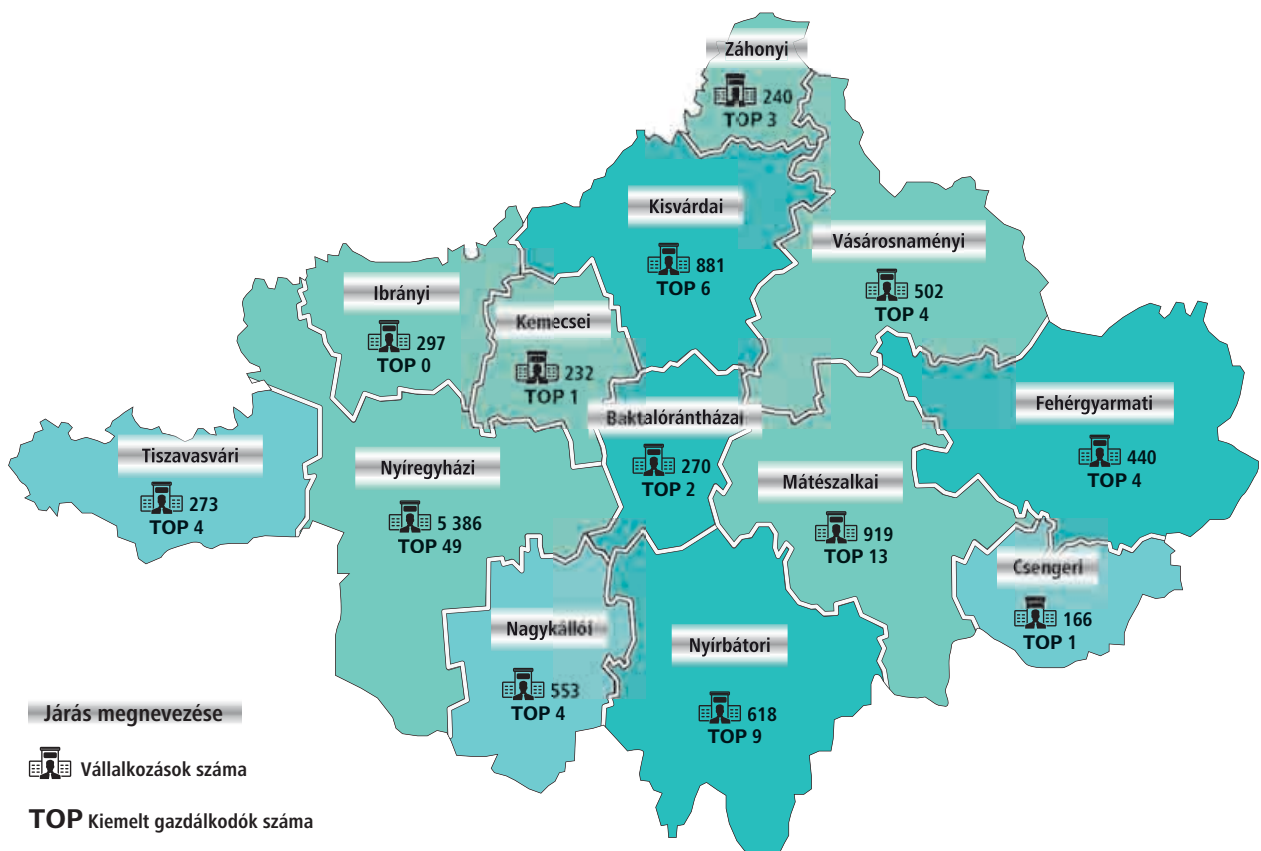
A Nyírbátori járás vállalkozásai együttesen 191,9 milliárd forint nettó árbevételt értek el, ami a negyedik legmagasabb érték a vármegyében. A legjelentősebb, 394 fős létszámnövekedés a járásban volt megfigyelhető, mely főként a szolgáltatás és feldolgozóipar nemzetgazdasági ágban végbement bővítésnek az eredménye.



A többi járásban az értékesítés nettó árbevételének és a foglalkoztatottaknak a részaránya nem érte el az 5 százalékot. A vármegye értékesítéséhez legalacsonyabb arányban az Ibrányi és a Kemecei járás járult hozzá mindössze 1,3-1,3 százalékkal. A foglalkoztatásból való részesedés a Kemecei mellett a Záhonyi járásban volt a legkisebb, ahol a vármegyei munkavállalók 1,3 és 1,6 százaléka dolgozott.

21. grafika

Vállalkozások járások szerinti megoszlása 2023-ban  
(darab)



Grafika: MW, forrás: NAV

7. táblázat

A nettó árbevétel és a foglalkoztatottak száma járásonként 2023-ban

Járás megnevezése	Nettó árbevétel			Foglalkoztatottak létszáma		
	TOP 100 vállalkozás	Szabolcs-Szatmár-Bereg vármegye	Részarány (TOP 100 / vármegye)	TOP 100 vállalkozás	Szabolcs-Szatmár-Bereg vármegye	Részarány (TOP 100 / vármegye)
	millió Ft			fő		
Baktalórántházai	42 059	79 083	53,2%	214	1 332	16,1%
Csengeri	17 130	43 887	39,0%	358	1 307	27,4%
Fehérgyarmati	28 662	96 432	29,7%	221	2 145	10,3%
Ibrányi	-	40 692	-	-	1 249	-
Kemecsei	21 279	41 684	51,0%	139	908	15,3%
Kisvárdai	242 625	338 835	71,6%	3 548	7 202	49,3%
Mátészalkai	206 713	315 508	65,5%	3 422	6 956	49,2%
Nagykállói	53 821	116 140	46,3%	621	2 816	22,1%
Nyírbátori	110 331	191 912	57,5%	2 131	4 325	49,3%
Nyíregyházi	1 066 717	1 694 764	62,9%	12 544	34 298	36,6%
Tiszavasvári	46 338	91 714	50,5%	1 145	2 571	44,5%
Vásárosnaményi	70 628	125 677	56,2%	496	2 224	22,3%
Záhonyi	26 717	63 082	42,4%	200	1 111	18,0%
Összesen	1 933 020	3 239 410	59,7%	25 039	68 444	36,6%

A vármegye nettó árbevételének háromötödét a 100 legjelentősebb társas vállalkozás adta. (7. táblázat)

A Százak közé tartozó vállalkozások járáruk árbevételének jelentős részét adták. Nyolc járás esetében az árbevétel több mint fele származott a kiemelt vállalkozásoktól, illetve két másik járásban is hozzájuk köthető az árbevétel több mint kétötöde. A Nyíregyházi járás toplistás vállalkozásai a vármegye árbevételének közel harmadát realizálták. A járásban 24 kiemelt vállalkozás értékesítése haladta meg a tízmilliárd forintot. A Kisvárdai járás kiemelt gazdálkodói járultak hozzá a legnagyobb arányban, több mint héttizeddel a térség nettó árbevételéhez. A Mátészalkai

járási kiemelt társaságaitól származó 206,7 milliárd forint nettó árbevétel adta a járási összeg 65,5 százalékát. A többi járásban kisebb a kiemelt cégek értékesítésből való részaránya.

A vármegyei munkavállalók több mint harmadát, 25 039 főt a toplistás cégek foglalkoztatták.

A Nyíregyházi járás 49 kiemelt társaságánál dolgozott a térség munkavállalóinak több mint harmada. A Kisvárdai, a Mátészalkai és a Nyírbátori járásban a munkavállalók közel felét a legnagyobb árbevételű cégek foglalkoztatták. A kiemelt kör foglalkoztatási aránya a Fehérgyarmati járásban volt a leg-  
alacsonyabb, 10,3 százalék.

4. GAZDASÁGI MUTATÓK ELEMZÉSE

Értékesítés nettó árbevétele

A 100 legnagyobb árbevételű gazdálkodó értékesítése 38,7 milliárd forinttal 1 933 milliárd forintra nőtt. A vármegye többi társas vállalkozásának forgalma 16,8 milliárd forinttal csökkent, így a bővülés a Százakhoz köthető. A vármegyei összeghez való hozzájárulásuk 0,8 százalékponttal 59,7 százalékra nőtt. (8. táblázat)

8. táblázat

Nettó árbevétel	2022. év	2023. év	Eltérés	Index
	millió Ft			
TOP 100 vállalkozás	1 894 274	1 933 020	38 746	📈 102,0%
Szabolcs-Szatmár-Bereg vármegye	3 217 518	3 239 410	21 892	📈 100,7%
Részarány (TOP 100/vármegye)	58,9%	59,7%	-	-



A kiemelt cégek közül 60 együttesen 158 milliárd forinttal növelte értékesítéseit az előző évhez képest, a többi gazdálkodó pedig összesen 119,3 milliárd forinttal kevesebb nettó árbevételt realizált.

A vármegye társas vállalkozásainak 38 százaléka szolgáltatási tevékenységet folytatott. A gazdálkodók közül minden ötödik a kereskedelemben, minden hetedik az építőiparban és minden tizenkettedik a feldolgozóiparban érdekelt. (9. táblázat)

9. táblázat

**Vállalkozások száma nemzetgazdasági áganként 2023-ban**

Nemzetgazdasági ág megnevezése	TOP 100	Vármegye	Részarány
	db		
Mezőgazdaság	4	593	0,7%
Bányászat	-	11	-
Feldolgozóipar	42	961	4,4%
Energiaipar	2	95	2,1%
Víz- és hulladékgazdálkodás	2	43	4,7%
Építőipar	6	1 625	0,4%
Kereskedelem	37	2 516	1,5%
Szállítás, raktározás	4	448	0,9%
Vendéglátás	-	389	-
Szolgáltatás	3	4 096	0,1%
<b>Összesen</b>	<b>100</b>	<b>10 777</b>	<b>0,9%</b>

A kiemelt cégek legnagyobb számban a feldolgozóiparban, illetve a kereskedelemben tevékenykedtek. A TOP 100-as listán a bányászat és a vendéglátás kivül valamennyi nemzetgazdasági ágban érdekelt gazdálkodó megtalálható.

2023-ban három nemzetgazdasági ág vállalkozásainak száma csökkent, a legjelentősebb visszaesés a feldolgozóiparban volt

megfigyelhető, ahol 34-gyel kevesebb cég működött, mint egy évvel korábban. A legnagyobb emelkedés a szolgáltatásban következett be. Ebben a nemzetgazdasági ágban az előző évinél 39-cel több vállalkozás volt.

A vármegyei értékesítéshez hasonlóan a kiemelt körben is a feldolgozóipar és a kereskedelem játszott meghatározó szerepet. A toplistás cégek az előbbi szektor együttes árbevételének több mint négyötödét, utóbbinak több mint a felét adták. (10. táblázat) A TOP 100-as körbe tartozó cégek az építőipar és a kereskedelem kivételével minden szektorban magasabb árbevételt vallottak, mint egy évvel korábban.

A mezőgazdaság kiemelt gazdálkodói adták a nemzetgazdasági ág árbevételének több mint ötödét. A szektor növekményének negyede a toplistás cégektől származott.

A kiemelt kör feldolgozóipari vállalkozásainak árbevétele 1 269,9 milliárd forint volt, összegét tekintve itt következett be a legnagyobb növekedés. A nemzetgazdasági ág kiemelt cégei adták a Százak árbevételének közel kétharmadát.

Az energiaipar kiemelt gazdálkodóinak értékesítése a nemzetgazdasági ágét meghaladó ütemben emelkedett, így a részesedésük 3,2 százalékponttal 69,9 százalékra nőtt.

A víz- és hulladékgazdálkodásban tevékenykedő két toplistás cég együttes értékesítése kilencedével 20,1 milliárd forintra nőtt, így már a szektor eladásainak közel négyötöde hozzájuk köthető.

Az építőipar kiemelt társaságainak árbevétele a teljes nemzetgazdasági ágétól nagyobb ütemben csökkent. Részarányuk a szektor árbevételéből 28,3 százalékról 27,6 százalékra mérséklődött.

A kereskedelemben érdekelt toplistás gazdálkodók árbevétele a szektor többi vállalkozásáét meghaladó arányban csökkent, részesedésük azonban nem változott jelentősen.

A szállítás, raktározás kiemelt köre 1,9 százalékkal növelte árbevételét. A növekedés üteme 2,5 százalékponttal alacsonyabb volt a teljes nemzetgazdasági ágénál, így a részarányuk 36,4 százalékra csökkent.

10. táblázat

**Értékesítés nettó árbevétele nemzetgazdasági áganként**

Nemzetgazdasági ág megnevezése	TOP 100 vállalkozás			Szabolcs-Szatmár-Bereg vármegye			Részarány (TOP 100/vármegye)	
	2022. év	2023. év	Index	2022. év	2023. év	Index	2022. év	2023. év
	millió Ft	millió Ft		millió Ft	millió Ft			
Mezőgazdaság	24 789	26 798	↑ 108,1%	123 309	131 259	↑ 106,4%	20,1%	20,4%
Bányászat	-	-	-	299	279	↓ 93,3%	-	-
Feldolgozóipar	1 212 879	1 269 888	↑ 104,7%	1 494 187	1 531 318	↑ 102,5%	81,2%	82,9%
Energiaipar	17 063	18 663	↑ 109,4%	25 582	26 695	↑ 104,4%	66,7%	69,9%
Víz- és hulladékgazdálkodás	18 014	20 050	↑ 111,3%	25 120	25 735	↑ 102,4%	71,7%	77,9%
Építőipar	85 388	79 824	↓ 93,5%	301 521	289 416	↓ 96,0%	28,3%	27,6%
Kereskedelem	477 304	455 090	↓ 95,3%	937 951	895 949	↓ 95,5%	50,9%	50,8%
Szállítás, raktározás	45 553	46 402	↑ 101,9%	122 067	127 382	↑ 104,4%	37,3%	36,4%
Vendéglátás	-	-	-	24 131	26 746	↑ 110,8%	-	-
Szolgáltatás	13 284	16 305	↑ 122,7%	163 351	184 631	↑ 113,0%	8,1%	8,8%
<b>Összesen</b>	<b>1 894 274</b>	<b>1 933 020</b>	<b>↑ 102,0%</b>	<b>3 217 518</b>	<b>3 239 410</b>	<b>↑ 100,7%</b>	<b>58,9%</b>	<b>59,7%</b>



11. táblázat

## Nemzetgazdasági ágak/ágazatok vezető vállalkozásainak részesedése a 2023-as vármegyei árbevételből

Nemzetgazdasági ág/ ágazat megnevezése	Gazdálkodó neve	Gazdálkodó nettó árbevétele	Vármegyei nettó árbevétel	Részarány	Helye a TOP 100-ban
		millió Ft			
Mezőgazdaság	NYÍRERD Nyírségi Erdészeti Zrt.	9 103	131 259	6,9%	57.
Bányászat			279		
Feldolgozóipar			1 531 318		
- Élelmiszeripar	MASTER GOOD Termelő és Kereskedelmi Kft.	173 680	368 057	47,2%	2.
- Textil-, bőripar			17 918		
- Vegyi-, gumiipar	MICHELIN Hungária Abroncsgyártó Kft.	334 665	524 461	63,8%	1.
- Fa-, papíripar	SWISS KRONO Kft.	40 008	83 506	47,9%	6.
- Gépgyártás	SZATMÁR OPTIKAI Gyártó és Forgalmazó Kft.	36 656	175 231	20,9%	9.
- Egyéb feldolgozóipar	LEGO Manufacturing Kft.	92 559	362 144	25,6%	3.
Energiaipar	DBM Dél-nyírségi Bioenergia Művek Energiatermelő Zrt.	12 883	26 695	48,3%	42.
Víz- és hulladékgazdálkodás	Észak-Alföldi Környezetgazdálkodási Nonprofit Kft.	10 847	25 735	42,1%	47.
Építőipar	AKTUÁL BAU Építőipari és Kereskedelmi Kft.	30 090	289 416	10,4%	12.
Kereskedelem	KELET-ALFI-KER Kereskedelmi Kft.	38 021	895 949	4,2%	7.
Szállítás, raktározás	RÉVÉSZ TRANS Nemzetközi Fuvarozó Szállítmányozó és Szolgáltató Kft.	17 495	127 382	13,7%	28.
Vendéglátás			26 746		
Szolgáltatás	KELET-ÚT Építőipari, Beruházó és Szállítmányozó Kft.	5 930	184 631	3,2%	78.

2023-ban a szolgáltatás toplistás vállalkozásai a nemzetgazdasági ág értékesítésének 8,8 százalékát adták. A szektorban érdekelt egyik cég árbevétele közel kétharmadával nőtt. Ezzel ez a cég adta a kiemelt kör növekményének több mint háromnegyedét. (11. táblázat)

A NYÍRERD Nyírségi Erdészeti Zrt. már évek óta a mezőgazdaság vezető cége. A nemzetgazdasági ág árbevételének 6,9 százalékát adta.

A MASTER GOOD Termelő és Kereskedelmi Kft. az élelmiszeripar legnagyobb árbevételű vállalkozása, mely az ágazat értékesítésének közel felét realizálta.

A vegyi-, gumiiparban tevékenykedik a vármegye legnagyobb értékesítője, a MICHELIN Hungária Abroncsgyártó Kft. A gazdálkodó könyvelte el az ágazat értékesítéseinek közel kétharmadát.

A SWISS KRONO Kft. 40 milliárd forint árbevételt realizált, ezzel a fa-, papíripar értékesítésének közel felét adta.

A SZATMÁR OPTIKAI Gyártó és Forgalmazó Kft. sok éve a gépgyártás vezető vállalkozása, melyhez az ágazati árbevétel több mint ötöde köthető.

Az egyéb feldolgozóipar kiemelkedő cége a LEGO Manufacturing Kft., mely a vármegye harmadik legnagyobb

12. táblázat

## A legmagasabb nettó árbevételt elérő vállalkozások

Sorrend		Gazdálkodó neve	2022. év	2023. év	Index	Helye a TOP 100-ban
2023. év	2022. év		millió Ft			
1.	1.	MICHELIN Hungária Abroncsgyártó Kft.	354 546	334 665	94,4%	1.
2.	2.	MASTER GOOD Termelő és Kereskedelmi Kft.	162 603	173 680	106,8%	2.
3.	3.	LEGO Manufacturing Kft.	74 622	92 559	124,0%	3.
4.	6.	ContiTech Magyarország Kft.	42 237	44 091	104,4%	4.
5.	7.	Hoya Szemüveglencse Gyártó Magyarország Zrt.	34 282	41 461	120,9%	5.
6.	4.	SWISS KRONO Kft.	48 957	40 008	81,7%	6.
7.	11.	KELET-ALFI-KER Kereskedelmi Kft.	33 763	38 021	112,6%	7.
8.	5.	MARSO Ipari Kereskedelmi Szolgáltató Kft.	42 284	37 291	88,2%	8.
9.	9.	SZATMÁR OPTIKAI Gyártó és Forgalmazó Kft.	31 757	36 656	115,4%	9.
10.	10.	NZRT-TRADE Kereskedelmi és Szolgáltató Kft.	34 552	30 403	88,0%	10.

árbevételű gazdálkodója. A társaságtól származott az ágazat értékesítésének több mint negyede.

Az energiaipar legmagasabb nettó árbevételét a DBM Délnyírségi Bioenergia Művek Energiatermelő Zrt. érte el, mely a szektor értékesítésének közel felét adta.

Az Észak-Alföldi Környezetgazdálkodási Nonprofit Kft. a víz- és hulladékgazdálkodás vezető társasága, melytől a nemzetgazdasági ág bevételének több mint kétötöde származott.

Az építőiparban tevékenykedő AKTUÁL BAU Építőipari és Kereskedelmi Kft. megőrizte vezető pozícióját a szektorban. 30,1 milliárd forintos árbevételével a nemzetgazdasági ág értékesítésének tizedét realizálta.

A kereskedelem kiemelkedő vállalkozása a KELET-ALFI-KER Kereskedelmi Kft. volt, mely a vármegye hetedik legnagyobb értékesítését vallotta.

A szállítás, raktározás forgalmának közel hetede keletkezett a RÉVÉSZ TRANS Nemzetközi Fuvarozó Szállítmányozó és Szolgáltató Kft.-nél.

A szolgáltatást végző gazdálkodók közül a legmagasabb nettó árbevételt a KELET-ÚT Építőipari, Beruházó és Szállítmányozó Kft. érte el.

A tíz legjelentősebb nettó árbevételt elérő gazdálkodó együttes értékesítése a vármegyei eladások 26,8 százalékát tette ki. (12. táblázat)

A tízes lista szereplői közül hét a feldolgozóiparban, három pedig a kereskedelemben végzi tevékenységét. 2023-ban a tíz legjelentősebb társaság közé egy új belépő került. Rajta kívül még két gazdálkodó javított helyezését, öt cég pozíciója változatlan maradt, míg két vállalkozás 2, illetve 3 helyet visszacsúszott. A vármegye legnagyobb értékesítője változatlanul a MICHELIN

Hungária Abroncsgyártó Kft., amely 334,7 milliárd forint nettó árbevételt ért el. A gazdálkodó bonyolította a vármegyei nettó árbevétel tizedét.

A toplista második helyén változatlanul a MASTER GOOD Termelő és Kereskedelmi Kft. állt, mely 6,8 százalékkal növelte árbevételét az előző évhez viszonyítva.

Az előző évhez hasonlóan harmadik helyezett LEGO Manufacturing Kft. forgalma közel negyedével bővült, ami a teljes vármegyei értékesítés 2,9 százaléka volt.

1,9 milliárd forintos növekedést követően, két helyet javítva negyedik helyet foglalja el a legnagyobb értékesítők között a ConTitech Magyarország Kft.

A Hoya Szemüveglencse Gyártó Magyarország Zrt. nettó árbevétele ötödével emelkedett az előző évihez viszonyítva, így két helyet előre lépve az ötödik helyen áll a toplistán.

A SWISS KRONO Kft. árbevétele 40 milliárd forint volt 2023-ban, amivel a hatodik helyet szerezte meg a rangsorban.

A KELET-ALFI-KER Kereskedelmi Kft. nettó értékesítése 4,2 milliárd forinttal emelkedett, amivel a hetedik helyen szerepelt a tízes listán.

A MARSO Ipari Kereskedelmi Szolgáltató Kft. a 37,3 milliárd forint árbevételével a vármegye nyolcadik legnagyobb értékesítője volt.

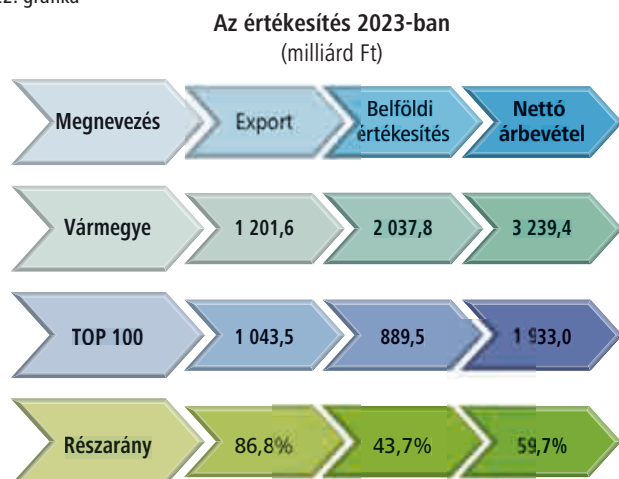
Az előző évhez hasonlóan a lista kilencedik helyén a SZATMÁR OPTIKAI Gyártó és Forgalmazó Kft. szerepelt. A gazdálkodó 15,4 százalékkal több nettó árbevételt mutatott ki, mint egy évvel korábban.

Az NZRT-TRADE Kereskedelmi és Szolgáltató Kft. megőrizte a helyét a toplistában. A cég a kereskedelemben a harmadik legnagyobb árbevételt realizálta.

## Exportárbevétel

A vármegyei székhelyű gazdálkodók termékeiknek, szolgáltatásaiknak több mint harmadát külföldön értékesítették, míg a TOP 100-as körben ez az arány jóval magasabb, 54 százalék. (22. grafika)

22. grafika



Grafika: MW, forrás: NAV

A Százak közel háromnegyede folytatott külpiaci értékesítést, melynek együttes összege 1 043,5 milliárd forint volt, és 31,8

milliárd forinttal emelkedett az előző évihez viszonyítva. A kiemelt kör vármegyei kivitelből való részesedése a 2022-est 0,5 százalékponttal meghaladva 86,8 százalékot tett ki.



Adózás előtti eredmény

Az adózás előtti eredmény közel fele a toplistás cégektől származott. (13. táblázat)

13. táblázat

Adózás előtti eredmény	2022. év	2023. év	Eltérés	Index
	millió Ft			
TOP 100 vállalkozás	138 840	121 835	-17 005	↓ 87,8%
Szabolcs-Szatmár- Bereg vármegye	276 933	257 783	-19 150	↓ 93,1%
Részarány (TOP 100/vármegye)	50,1%	47,3%	-	-

2023-ban a kiemelt társaságok közül 92 működött nyereségesen. kadták a vármegyei adózás előtti nyereség 45 százalékát, együttesen 128,1 milliárd forintot. Az adózás előtti nyereség a kiemelt körben a vármegyeinél nagyobb arányban esett vissza. A gazdasági évet nyolc kiemelt cég zárta együttesen 6,3 milliárd forint veszteséggel. (23. grafika)

Foglalkoztatottak száma

A vármegyei munkavállalók több mint harmadát 2023-ban is a 100 legnagyobb árbevételű társas vállalkozás foglalkoztatta. A kiemelt cégeknél együttesen 505 fővel nőtt a dolgozók száma az egy évvel korábbihoz képest. (14. táblázat)

16 vállalkozás rendelkezett 500 főt, ebből négy társaság 1 000 főt meghaladó állományi létszámmal.

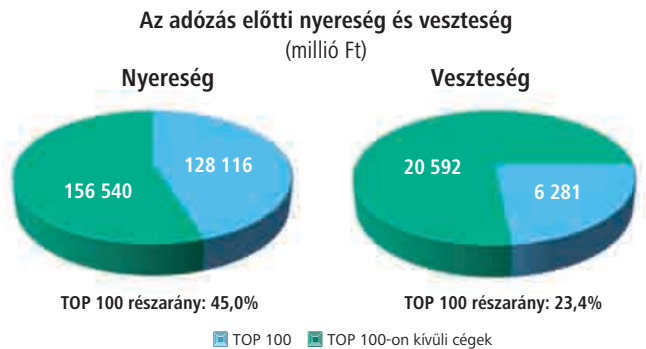
A TOP vállalkozások közül 48, összesen 1 154 fővel több, 43 társaság pedig együttesen 649 fővel kevesebb munkavállalónak biztosított munkát, mint egy évvel korábban. Kilenc gazdálkodó esetében nem változott a dolgozói létszám.

A Százak dolgozói létszáma összességében a vármegyei növekedést meghaladva, 2,1 százalékkal nőtt. Az érintett nyolc nem-

15. táblázat

Foglalkoztatottak száma nemzetgazdasági áganként									
Nemzetgazdasági ág megnevezése	TOP 100 vállalkozás			Szabolcs-Szatmár-Bereg vármegye			Részarány (TOP 100/vármegye)		
	2022. év	2023. év	Index	2022. év	2023. év	Index	2022. év	2023. év	
	fő			fő					
Mezőgazdaság	735	717	↓ 97,6%	3 305	3 270	↓ 98,9%	22,2%	21,9%	
Bányászat	-	-	-	18	15	↓ 83,3%	-	-	
Feldolgozóipar	16 399	17 076	↑ 104,1%	28 425	28 613	↑ 100,7%	57,7%	59,7%	
Energiaipar	136	136	↔ 100,0%	303	320	↑ 105,6%	44,9%	42,5%	
Víz- és hulladékgazdálkodás	1 088	1 032	↓ 94,9%	1 316	1 269	↓ 96,4%	82,7%	81,3%	
Építőipar	557	473	↓ 84,9%	7 265	7 208	↓ 99,2%	7,7%	6,6%	
Kereskedelem	4 117	4 157	↑ 101,0%	12 134	11 830	↓ 97,5%	33,9%	35,1%	
Szállítás, raktározás	736	775	↑ 105,3%	3 015	3 082	↑ 102,2%	24,4%	25,1%	
Vendéglátás	-	-	-	1 625	1 617	↓ 99,5%	-	-	
Szolgáltatás	766	673	↓ 87,9%	10 961	11 220	↑ 102,4%	7,0%	6,0%	
Összesen	24 534	25 039	↑ 102,1%	68 367	68 444	↑ 100,1%	35,9%	36,6%	

23. grafika



Grafika: MW, forrás: NAV

A kiemelt vállalkozások adózás előtti eredménye az előző évinél 17 milliárd forinttal volt kevesebb. A vármegyei csökkenés közel kilenctizede származott a kiemelt körtől.

A Százak közül 49 vállalkozásnak összesen 26,4 milliárd forinttal növekedett, 51 cégnek viszont együttesen 43,4 milliárd forinttal csökkent az adózás előtti eredménye.

14. táblázat

Foglalkoztatottak létszáma	2022. év	2023. év	Eltérés	Index
	fő			
TOP 100 vállalkozás	24 534	25 039	505	⬆️ 102,1%
Szabolcs-Szatmár- Bereg vármegye	68 367	68 444	77	⬆️ 100,1%
Részarány (TOP 100/vármegye)	35,9%	36,6%	-	-

zetgazdasági ág felében csökkent, háromban nőtt és egyben nem változott a kiemelt cégeknél dolgozók száma. (15. táblázat)





A TOP vállalkozásoknál alkalmazásban állók közel héttizede a feldolgozóiparban kapott munkát 2023-ban. Kétszámjegyű arányt a kiemelt körben csak a kereskedelem tudhat még magáénak, a többi nemzetgazdasági ágban működő kiemelt cégek együttesen a munkavállalók 15,2 százalékát alkalmazták. A mezőgazdaságban tevékenykedő négy toplistás cégnél összesen 18 fővel csökkent az alkalmazottak száma, továbbra is a nemzetgazdasági ág dolgozóinak több mint ötödét foglalkoztatták.

A 42 kiemelt feldolgozóipari vállalkozás a nemzetgazdasági ágban dolgozók közel háromötödének biztosított munkát. Munkavállalók száma 677 fővel haladta meg az egy évvel korábbi.

A Százak közül az energiaiparba tartozó két kiemelt gazdálkodó 2023-ban is 136 főt foglalkoztatott, mely a vármegyei érték több mint kétötöde.

A víz- és hulladékgazdálkodás kiemelt cégei alkalmazták a nemzetgazdasági ág munkavállalóinak több mint négyötödét. Az alkalmazottak száma 56 fővel csökkent a 2022-eshez viszonyítva.

A vármegye építőipari vállalkozásainál foglalkoztatottak 6,6 százalékát alkalmazta a hat toplistás cég. A kiemelt kör alkalmazottainak száma 473 főre csökkent, ami a nemzetgazdasági ágak között a második legalacsonyabb dolgozói létszám.

A kiemelt körben is a kereskedelmi szektor volt a második legnagyobb munkaadó. Az itt dolgozók több mint harmada a kiemelt vállalkozásoknál talált munkát.

A szállítás, raktározás területén működő TOP 100-as cégek 5,3 százalékkal 775 főre növelték alkalmazottaik számát. A nemzetgazdasági ágban dolgozók negyedének a négy kiemelt cég volt a munkáltatója.

A vármegye szolgáltatási szektorában bekövetkezett létszámnövekedés és az ide tartozó toplistás cégeknél történt létszámcsökkenés együttes hatására a kiemelt vállalkozásnál alkalmazottak részaránya 6 százalékra mérséklődött.

2023-ban a kiemelt kör tíz legnagyobb foglalkoztatója 360 fős növekedést követően a vármegyei dolgozók 17,0 százalékának biztosított munkát. (16. táblázat)

16. táblázat

A legnagyobb foglalkoztatók dolgozói létszáma

Sorrend		Gazdálkodó neve	2022. év	2023. év	Index	Helye a TOP 100-ban
2023. év	2022. év		fő			
1.	1.	LEGO Manufacturing Kft.	2 698	2 658	98,5%	3.
2.	2.	MASTER GOOD Termelő és Kereskedelmi Kft.	1 693	1 866	110,2%	2.
3.	3.	MICHELIN Hungária Abroncsgyártó Kft.	1 319	1 282	97,2%	1.
4.	4.	Hoya Szemüveglencse Gyártó Magyarország Zrt.	1 045	1 093	104,6%	5.
5.	5.	NYÍRZEM Nyírség-Zemplén Coop Kereskedelmi Zrt.	1 013	992	97,9%	13.
6.	7.	Diehl Aviation Hungary Kft.	790	941	119,1%	14.
7.	6.	HÜBNER - H Gumi- és Műanyagipari Kft.	827	831	100,5%	15.
8.	8.	EISSMANN Automotive Hungaria Kft.	726	704	97,0%	20.
9.	10.	Carl Zeiss Vision Hungary Optikai Kft.	573	653	114,0%	18.
10.	11.	SEMATIC HUNGÁRIA Felvonógyártó és Kereskedelmi Kft.	560	584	104,3%	17.

A cégek közül az átlagos állományi létszám hat vállalkozásnál együttesen 480 fővel nőtt, négynél összesen 120 fővel csökkent 2023-ban.

A tíz legnagyobb foglalkoztató közül három társaság javított a pozícióján, hat vállalkozás megőrizte helyezését és egy gazdálkodó eggyel hátrább került a Százak legnagyobb foglalkoztatói között. Az első öt helyen nem volt változás a 2022-eshez képest.

A vármegye legnagyobb foglalkoztatója továbbra is a LEGO Manufacturing Kft. Minden huszonhatodik vármegyei munkavállaló ennél a cégnél dolgozott.

A második helyezett MASTER GOOD Termelő és Kereskedelmi Kft. tizedével növelte munkavállalóinak számát. A vállalkozás a vármegyei élelmiszeriparban dolgozók több mint harmadát, a kisvárdai járás munkavállalóinak pedig több mint negyedét foglalkoztatta 2023-ban.

A MICHELIN Hungária Abroncsgyártó Kft. 1 282 főnek biztosított munkát, mellyel megőrizte harmadik helyét a listában. A cég a vármegye vegyi-, gumiipari vállalkozásai által alkalmazottak közel háromtizedét foglalkoztatta.

Jövedelmezőség és hatékonyság

A száz legnagyobb árbevételt elérő vállalkozás értékesítési nettó árbevétele és a foglalkoztatotti létszáma is a teljes vármegyeinél nagyobb mértékben növekedett. Az üzemi (üzleti) tevékenység eredménye és a jövedelmezőségre jellemző mutatók csökkenése a kiemelt körben volt nagyobb. (17. táblázat)

A Százak árbevétel-arányos üzemi (üzleti) eredménye 8,1 százalékról 7,2 százalékra csökkent 2023-ban, mely 0,9 százalékponttal maradt el a vármegyei arányszámtól. Tizedével



17. táblázat

Megnevezés	TOP 100 vállalkozás			Szabolcs-Szatmár-Bereg vármegye		
	2022. év	2023. év	Index	2022. év	2023. év	Index
Üzemi (üzleti) tevékenység eredménye (millió Ft)	153 288	139 876	↓ 91,3%	281 864	260 780	↓ 92,5%
Értékesítés nettó árbevétele (millió Ft)	1 894 274	1 933 020	↑ 102,0%	3 217 518	3 239 410	↑ 100,7%
Foglalkoztatottak száma (fő)	24 534	25 039	↑ 102,1%	68 367	68 444	↑ 100,1%
Árbevétel-arányos jövedelmezőség	8,1%	7,2%	↓	8,8%	8,1%	↓
1 főre jutó üzemi (üzleti) eredmény (millió Ft/fő)	6,25	5,59	↓ 89,4%	4,12	3,81	↓ 92,5%

A Hoya Szemüveglencse Gyártó Magyarország Zrt. negyedik a legnagyobb foglalkoztatók között. A vállalat a mátészalkai járás dolgozóinak közel hatodát, illetve az egyéb feldolgozóiparban foglalkoztatottak közel nyolcadát alkalmazta.

Az ötödik helyezett NYÍRZEM Nyírség-Zemplén Coop Kereskedelmi Zrt. továbbra is a kereskedelmi szektor legnagyobb vármegyei székhelyű munkáltatója volt.

Közel ötödével több dolgozót foglalkoztatott a légi-, úrműgyártással foglalkozó Diehl Aviation Hungary Kft., amivel egy helyet előrelépve hatodik lett a rangsorban.

A vegyi-, gumiiparban dolgozók 18 százalékát foglalkoztató HÜBNER - H Gumi- és Műanyagipari Kft. a lista hetedik helyén szerepelt.

A textil-, bőripar dolgozóinak ötödét foglalkoztató EISSMANN Automotive Hungaria Kft. megőrizte nyolcadik pozícióját.

Tavalyi helyezésén egy helyet javítva kilencedik lett a dolgozói számát hetedével növelő CARL ZEISS VISION Hungary Optikai Kft. A SEMATIC HUNGÁRIA Felvonógyártó és Kereskedelmi Kft. 584 fős alkalmazotti létszámával a tizedik helyen került a legnagyobb foglalkoztatók közé.

18. táblázat  
Hatékonysági mutatók a TOP 100 körben

Megnevezés	2022. év	2023. év	Index
Bruttó hozzáadott érték (millió Ft)	376 348	391 219	↑ 104,0%
Saját tőke (millió Ft)	812 347	892 449	↑ 109,9%
Eszközök (millió Ft)	1 719 871	1 894 727	↑ 110,2%
Foglalkoztatottak száma (fő)	24 534	25 039	↑ 102,1%
<b>Tőkehatékonyság</b>	<b>46,3%</b>	<b>43,8%</b>	↓
<b>Eszközhatékonyság</b>	<b>21,9%</b>	<b>20,6%</b>	↓
<b>Termelékenységi mutató (millió Ft/fő)</b>	<b>15,34</b>	<b>15,62</b>	↑ 101,8%

csökkent a létszám arányos üzemi (üzleti) eredmény, melynek értéke 1,78 millió forint/fővel haladta meg a vármegyei átlagot. 2023-ban a száz kiemelt vállalkozás vizsgált hatékonysági mutatói közül kettő romlott és egy javult. A vetítési alapul szolgáló adatok növekedési üteme – a foglalkoztatást kivéve – meghaladta a bruttó hozzáadott érték 4 százalékos növekedését. A tényezők eltérő ütemű növekedésének hatására a tőkehatékonyság 2,5 százalékponttal 43,8 százalékra, az eszközhatékonyság pedig 1,3 százalékponttal 20,6 százalékra csökkent. (18. táblázat)

19. táblázat

## Egy főre jutó bruttó hozzáadott érték nemzetgazdasági áganként a TOP 100 körben

Nemzetgazdasági ág megnevezése	Bruttó hozzáadott érték			Foglalkoztatottak száma			Egy főre jutó bruttó hozzáadott érték		
	2022. év	2023. év	Index	2022. év	2023. év	Index	2022. év	2023. év	Index
	millió Ft			fő			millió Ft/fő		
Mezőgazdaság	7 416	8 116	↑ 109,4%	735	717	↓ 97,6%	10,09	11,32	↑ 112,2%
Feldolgozóipar	289 491	302 175	↑ 104,4%	16 399	17 076	↑ 104,1%	17,65	17,70	↑ 100,3%
Víz- és hulladékgazdálkodás	6 689	8 305	↑ 124,2%	1 088	1 032	↓ 94,9%	6,15	8,05	↑ 130,9%
Építőipar	10 805	16 521	↑ 152,9%	557	473	↓ 84,9%	19,40	34,93	↑ 180,1%
Kereskedelem	48 403	42 754	↓ 88,3%	4 117	4 157	↑ 101,0%	11,76	10,28	↓ 87,4%
Szállítás, raktározás	13 434	13 575	↑ 101,1%	736	775	↑ 105,3%	18,25	17,52	↓ 96,0%
Szolgáltatás	4 770	5 141	↑ 107,8%	766	673	↓ 87,9%	6,23	7,64	↑ 122,6%
Összesen	376 348	391 219	↑ 104,0%	24 534	25 039	↑ 102,1%	15,34	15,62	↑ 101,8%
Vármegye összesen	694 155	732 876	↑ 105,6%	68 367	68 444	↑ 100,1%	10,15	10,71	↑ 105,5%

Az egy főre jutó bruttó hozzáadott érték átlagosan 1,8 százalékkal 15,62 millió forintra nőtt, mely közel másfélszerese a vármegyei értéknek. A mutató a kereskedelem és a szállítás, raktározás kivételével minden nemzetgazdasági ágban növekedett. A kiemelt kör vállalatai esetében a fajlagos érték három nemzetgazdasági ágban maradt el a vármegyei értéktől. (19. táblázat)

A TOP 100-ba bekerült, mezőgazdaságban működő négy cég bruttó hozzáadott értéke tizedével nőtt, míg a foglalkoztatottak száma jelentősen nem változott. Így a szektor hatékonysága 1,23 millió forinttal 11,32 millió forint/főre változott.

A kiemelt kör bruttó hozzáadott értékének több mint háromnegyede a feldolgozóipari cégekhez kötődött. A hozzáadott érték és a foglalkoztatotti létszám hasonló ütemben emelkedett, ezért az egy főre jutó mutató az előző évvel közel azonos, 17,7 millió forint volt. Ez az érték 32,1 százalékkal volt magasabb a nemzetgazdasági ág vármegyei átlagánál.

A víz- és hulladékgazdálkodási szektorhoz tartozó két kiemelt cég hatékonysága a 30,9 százalékos növekedés hatására a nemzetgazdasági ág vármegyei értékéhez hasonlóan alakult. A hat kiemelt építőipari vállalkozás hatékonysági mutatója négytizedével nőtt, és több mint háromszorosa a nemzetgazdasági ág vármegyei értékének. A hatékonyság javulása abból következett, hogy hetedével kevesebb foglalkoztatott mellett a bruttó hozzáadott érték több mint másfélszeresére nőtt.

### Mérlegfőösszeg

A TOP 100-ak együttes mérlegfőösszege 1 894,7 milliárd forint volt, mely a vármegyeit meghaladó ütemben, 10,2 százalékkal nőtt. A kiemelt körbe tartozó vállalkozások eszközérték-növekedése 174,9 milliárd forint volt. A vármegyei összegről való részesedésük a 2022-eshez képest kismértékben nőtt, 54 százalékot tett ki. (20. táblázat)

A mérlegfőösszeg 73 kiemelt vállalkozásnál összesen 224,6 milliárd forinttal nőtt, a többiekénél csökkent. A növekmény közel fele, míg a csökkenés kétötöde egy-egy gazdálkodóhoz köthető.



A kereskedelem 37 kiemelt vállalkozása 10,28 millió forint/fő átlagos hozzáadott értékkel rendelkezett, ami 1,43 millió forinttal haladta meg a szektor vármegyei értékét.

A szállítás, raktározás területén tevékenykedő négy kiemelt vállalkozás 17,52 millió forint/fő átlagos hozzáadott értéke közel másfélszerese a nemzetgazdasági ág vármegyei értékének.

A TOP 100 körben a szolgáltató szféra rendelkezett a legalacsonyabb fajlagos bruttó hozzáadott értékkel. A szektorba tartozó három kiemelt cég hatékonysága közel negyedével, 7,64 millió forint/főre emelkedett, miután a foglalkoztatotti létszáma 12,1 százalékos csökkenése mellett a bruttó hozzáadott érték 7,8 százalékkal nőtt.

20. táblázat

Mérlegfőösszeg	2022. év	2023. év	Eltérés	Index
	millió Ft			
TOP 100 vállalkozás	1 719 871	1 894 727	174 856	↑ 110,2%
Szabolcs-Szatmár-Bereg vármegye	3 255 559	3 510 682	255 123	↑ 107,8%
Részarány (TOP 100/vármegye)	52,8%	54,0%	-	-



21. táblázat

## A legmagasabb mérlegfőösszegű vállalkozások

Sorrend		Gazdálkodó neve	2022. év	2023. év	Index	Helye a TOP 100-ban
2023. év	2022. év		millió Ft			
1.	2.	LEGO Manufacturing Kft.	219 400	331 047	150,9%	3.
2.	1.	ALKALOIDA Vegyészeti Gyár Zrt.	236 977	253 486	107,0%	32.
3.	3.	MICHELIN Hungária Abroncsgyártó Kft.	201 674	181 519	90,0%	1.
4.	4.	MASTER GOOD Termelő és Kereskedelmi Kft.	120 249	128 579	106,9%	2.
5.	5.	SWISS KRONO Kft.	53 321	49 718	93,2%	6.
6.	6.	Hoya Szemüveglencse Gyártó Magyarország Zrt.	33 895	39 480	116,5%	5.
7.	7.	ContiTech Magyarország Kft.	38 816	37 093	95,6%	4.
8.	8.	MASTER SZOLG Szolgáltató Kft.	31 349	31 513	100,5%	24.
9.	13.	GÉMTECH Gépészeti Mérnöki Technológiai Tervező és Gyártó Kft.	20 492	25 768	125,7%	27.
10.	11.	STEAM COOK Termelő és Szolgáltató Kft.	23 108	25 763	111,5%	21.

A tíz legnagyobb eszközértékkel rendelkező társaság reprezentálta a vármegyei eszközérték több mint háromtizedét, 1 104 milliárd forintot. A 2022-eshez viszonyítva hat társaság megőrizte helyezését, az első két helyen csere történt és két új vállalkozás lépett be a TOP 10-es körbe. (21. táblázat)

A rangsor első helyén a játékgyártási tevékenységet végző LEGO Manufacturing Kft. állt. Mérlegfőösszege 2022-höz képest másfélszerezésre nőtt és a vármegyei eszközállomány közel tizedét birtokolta.

253,5 milliárd forintos mérlegfőösszeggel a lista második helyén szerepelt a Tiszavasvári járásban működő ALKALOIDA Vegyészeti Gyár Zrt. A gyógyszerkészítmény gyártásban érdekelt vállalat birtokolta a vegyi-, gumiipari cégek eszközeinek közel felét.

A MICHELIN Hungária Abroncsgyártó Kft. 181,5 milliárd forintos mérlegfőösszege harmadik volt a rangsorban.

A negyedik helyezett baromfi-hús feldolgozásával és tartósításával foglalkozó MASTER GOOD Termelő és Kereskedelmi Kft. eszközértéke 6,9 százalékkal nőtt egy év alatt. A társaság reprezentálta az élelmiszeripari vállalatok mérlegfőösszegének kétötödét.

A vármegye ötödik legnagyobb vagyonával a Vásárosnaményi járásban található SWISS KRONO Kft. rendelkezett. A társaság birtokolta a fa-, papíripár ágazat eszközértékének több mint felét.

Az orvosi eszközt gyártó Hoya Szemüveglencse Gyártó Magyarország Zrt. hatodával növelte vagyonát, így 2022-höz hasonlóan a hatodik helyen szerepelt.

A hetedik helyezett ContiTech Magyarország Kft. eszközállománya 37,1 milliárd forint volt.

A továbbra is nyolcadik helyen álló MASTER SZOLG Szolgáltató Kft. 31,5 milliárd forintos eszközértéke volt a legmagasabb a kereskedelem vállalkozásai között.

A fémszerkezetgyártással foglalkozó GÉMTECH Gépészeti Mérnöki Technológiai Tervező és Gyártó Kft. vagyona több mint negyedével emelkedett egy év alatt. Így új belépőként kilencedik a listában.

A STEAM COOK Termelő és Szolgáltató Kft. mérlegfőösszege tizedével 25,8 milliárd forintra nőtt, aminek köszönhetően a tizedik helyen került be a rangsorba.

## Források összetétele

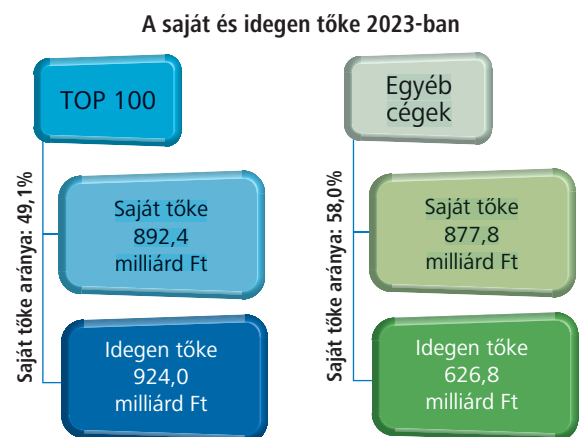
A kiemelt cégek eszközeit 49,1 százalékban, az egyéb cégek ennél magasabb arányban (58 százalékban) finanszírozták saját forrásból. (24. grafika)

A toplistás vállalkozások saját tőkéje közel tizedével gyarapodott egy év alatt, ami 1,8 százalékponttal volt magasabb a vármegyei aránynál. (22. táblázat)

22. táblázat

Saját tőke	2022. év	2023. év	Eltérés	Index
	millió Ft			
TOP 100 vállalkozás	812 347	892 449	80 102	⬆️ 109,9%
Szabolcs-Szatmár-Bereg vármegye	1 637 556	1 770 207	132 651	⬆️ 108,1%
Résarány (TOP 100/vármegye)	49,6%	50,4%	-	-

24. grafika



Grafika: MW, forrás: NAV

A Százak közül 71 vállalkozás saját tőkéje összesen 113,5 milliárd forinttal emelkedett. A kiemelt cégek közül 29 vállalkozásnak mérséklődött a saját tőkéje, együttesen 33,4 milliárd forinttal. A céltartalékok több mint háromnegyedét a kiemelt társas vál-

lalkozások képezték, a passzív időbeli elhatárolásoknak pedig több mint harmadát mutatták ki. 2023-ban a Százak céltartaléka 18,4 milliárd forintot, míg a passzív időbeli elhatárolásaik összege 59,9 milliárd forintot tett ki.

## 5. A TOP 100 VÁLLALKOZÁS ADATAI

A TOP 100 vállalkozások által engedélyezett adatokat a következőkben mutatjuk be. A táblázat a vállalkozások adatait – név, szakágazat, tevékenység kezdete – kívül nyolc kiemelt adatot tartalmaz, az értékesítés nettó árbevételét, az exportértékesítés összegét, az adózás előtti eredményt, az

üzemi (üzleti) eredményt, a saját tőke és a mérlegfőösszeg értékét, az átlagos állományi létszámot és a hozzáadott értéket. Az adatokat 2022-re és 2023-ra vonatkozóan is feltüntetjük, illetve a két időszak közötti változás mértékét is szemléltetjük



Sorrend		A vállalkozás neve	Szakágazat	Értékesítés nettó árbevétele			Exportértékesítés			Átlagos statisztikai állományi létszám (fő)		
2023. év	2022. év			2022. év	2023. év	Index	2022. év	2023. év	Index	2022. év	2023. év	Index
1.	1.	MICHELIN Hungária Abroncsgyártó Kft.	Gumiabroncs, gumitömlő gyártása	354 546	334 665	94,4%	337 463	319 266	94,6%	1 319	1 282	97,2%
2.	2.	MASTER GOOD Termelő és Kereskedelmi Kft.	Baromfihús feldolgozása, tartósítása	162 603	173 680	106,8%	84 366	84 487	100,1%	1 693	1 866	110,2%
3.	3.	LEGO Manufacturing Kft.	Játékgyártás	74 622	92 559	124,0%	74 093	92 210	124,5%	2 698	2 658	98,5%
4.	6.	ContiTech Magyarország Kft.	Egyéb gumitermék gyártása	42 237	44 091	104,4%	35 985	39 988	111,1%	367	404	110,1%
5.	7.	Hoya Szemüveglencse Gyártó Magyarország Zrt.	Orvosi eszköz gyártása	34 282	41 461	120,9%	29 429	35 736	121,4%	1 045	1 093	104,6%
6.	4.	SWISS KRONO Kft.	Falemezgyártás	48 957	40 008	81,7%	42 212	32 801	77,7%	152	156	102,6%
7.	11.	KELET-ALFI-KER Kereskedelmi Kft.	Élelmiszer jellegű bolti vegyes kiskereskedelem	33 763	38 021	112,6%	4 398	4 379	99,6%	530	532	100,4%
8.	5.	MARSO Ipari Kereskedelmi Szolgáltató Kft.	Gépjárműalkatrész-nagykereskedelem	42 284	37 291	88,2%	9 150	6 724	73,5%	336	363	108,0%
9.	9.	SZATMÁR OPTIKAI Gyártó és Forgalmazó Kft.	Optikai eszköz gyártása	31 757	36 656	115,4%	31 754	36 651	115,4%	485	534	110,1%
10.	10.	NZRT-TRADE Kereskedelmi és Szolgáltató Kft.	Vegyí áru nagykereskedelme	34 552	30 403	88,0%	163	449	275,5%	41	42	102,4%
11.	17.	TECNICA UNGHERIA Gyártó, Kereskedelmi és Logisztikai Kft.	Sportszergyártás	25 321	30 235	119,4%	25 298	30 233	119,5%	451	540	119,7%
12.	12.	AKTUÁL BAU Építőipari és Kereskedelmi Kft.	Lakó- és nem lakó épület építése	31 062	30 090	96,9%	0	0	-	105	97	92,4%
13.	15.	NYÍRZEM Nyírség-Zemplén Coop Kereskedelmi Zrt.	Élelmiszer jellegű bolti vegyes kiskereskedelem	26 811	29 210	108,9%	0	0	-	1 013	992	97,9%
14.	20.	Diehl Aviation Hungary Kft.	Légi, űrjármű gyártása	22 655	27 882	123,1%	22 654	27 837	122,9%	790	941	119,1%
15.	16.	HÜBNER-H Gumi- és Műanyagipari Kft.	Gumiabroncs, gumitömlő gyártása	26 661	27 657	103,7%	Nem nyilvános			827	831	100,5%
16.	8.	AGROKER HOLDING Kereskedelmi Zrt.	Vegyí áru nagykereskedelme	38 634	27 425	71,0%	2 820	1 104	39,1%	119	119	100,0%
17.	14.	SEMATIC HUNGÁRIA Felvonógyártó és Kereskedelmi Kft.	Fémszerkezet gyártása	28 377	26 592	93,7%	26 873	25 738	95,8%	560	584	104,3%
18.	24.	Carl Zeiss Vision Hungary Optikai Kft.	Optikai eszköz gyártása	20 479	25 992	126,9%	17 874	23 113	129,3%	573	653	114,0%
19.	13.	Trivium Packaging Hungary Kft.	Könnyűfém csomagolóeszköz gyártása	30 288	24 620	81,3%	21 258	16 792	79,0%	219	221	100,9%
20.	18.	EISSMANN Automotive Hungaria Kft.	Közúti jármű alkatrészeinek gyártása	24 481	24 247	99,0%	23 590	23 427	99,3%	726	704	97,0%
21.	28.	STEAM COOK Termelő és Szolgáltató Kft.	Baromfihús feldolgozása, tartósítása	16 928	21 454	126,7%	4 418	6 718	152,1%	170	207	121,8%
22.	19.	„BOGDÁNY PETROL” Termelő, Szolgáltató és Kereskedelmi Kft.	M.n.s. egyéb vegyi termék gyártása	23 321	21 279	91,2%	Nem nyilvános			Nem nyilvános		
23.	-	Nem nyilvános	Nem nyilvános									
24.	21.	MASTER SZOLG Szolgáltató Kft.	Egyéb m.n.s. gép, berendezés nagykereskedelme	22 622	20 606	91,1%	63	0	0,0%	29	7	24,1%
25.	-	Nem nyilvános	Nem nyilvános									
26.	22.	CARBON BLACK Kereskedelmi és Szolgáltató Kft.	Vegyí áru nagykereskedelme	22 331	18 549	83,1%	18 501	13 397	72,4%	41	38	92,7%
27.	53.	GÉMTECH Gépészeti Mérnöki Technológiai Tervező és Gyártó Kft.	Fémszerkezet gyártása	9 920	18 185	183,3%	1 953	2 039	104,4%	216	255	118,1%
28.	27.	RÉVÉSZ TRANS Nemzetközi Fuvarozó Szállítmányozó és Szolgáltató Kft.	Közúti áruszállítás	17 918	17 495	97,6%	7 108	7 655	107,7%	394	404	102,5%
29.	86.	Szatzmári Konzervgyár Kft.	Egyéb gyümölcs-, zöldségfeldolgozás, -tartósítás	5 804	17 130	295,1%	3 565	9 820	275,5%	315	358	113,7%
30.	26.	SERIOPLAST Hungary Termelő és Kereskedelmi Kft.	Műanyag csomagolóeszköz gyártása	18 529	16 918	91,3%	18 517	16 909	91,3%	209	228	109,1%
31.	34.	MSK Hungary Gépgyártó Bt.	M.n.s. egyéb általános rendeltetésű gép gyártása	14 043	16 503	117,5%	Nem nyilvános			318	327	102,8%
32.	32.	ALKALOIDA Vegyészeti Gyár Zrt.	Gyógyszerkészítmény gyártása	14 510	16 214	111,7%	14 256	16 031	112,5%	365	471	129,0%
33.	30.	Vibracoustic CV Air Springs Magyarország Légrugó Technológia Kft.	Egyéb gumitermék gyártása	15 559	15 978	102,7%	14 970	15 443	103,2%	138	145	105,1%
34.	45.	„AGROMIX” Terményszárító és Takarmánykeverő Kft.	Haszonállat-eledel gyártása	10 703	14 852	138,8%	1 448	2 680	185,1%	49	49	100,0%
35.	38.	VAGÉP Kereskedelmi és Szolgáltató Zrt.	Személygépjármű-, könnyűgépjármű-kereskedelem	12 624	14 838	117,5%	40	512	1280,0%	103	100	97,1%
36.	36.	„HÁDA-1” Ipari és Kereskedelmi Kft.	Használtkikk bolti kiskereskedelme	13 507	14 603	108,1%	113	174	154,0%	487	509	104,5%
37.	25.	NYÍRSÉG-HASSO Sütőipari és Gabonaipari Kft.	Gabona, dohány, vetőmag, takarmány nagykereskedelme	20 368	13 890	68,2%	157	61	38,9%	102	107	104,9%
38.	35.	AUSTRIA JUICE Hungary Kft.	Gyümölcs-, zöldséglé gyártása	14 540	13 569	93,3%	738	1 986	269,1%	182	170	93,4%
39.	-	Nem nyilvános	Nem nyilvános									
40.	40.	FARMOL Hungary Termelő és Kereskedelmi Kft.	Testápolási cikk gyártása	11 784	13 355	113,3%	11 708	13 220	112,9%	301	292	97,0%
41.	43.	Oplis Kereskedelmi és Szolgáltató Kft.	Gépjárműüzemanyag-kiskereskedelem	11 065	13 185	119,2%	0	0	-	61	68	111,5%
42.	41.	DBM Dél-nyírségi Bioenergia Művek Energiatermelő Zrt.	Villamosenergia-termelés	11 604	12 883	111,0%	Nem nyilvános			32	32	100,0%
43.	57.	XOLG MASTER Szolgáltató Kft.	Egyéb m.n.s. gép, berendezés nagykereskedelme	8 974	12 217	136,1%	0	2 928	-	0	0	-
44.	-	Nem nyilvános	Nem nyilvános									
45.	46.	VÁRDA-DRINK Szeszipari Zrt.	Desztillált szeszes ital gyártása	10 703	11 610	108,5%	2 923	2 001	68,5%	69	77	111,6%
46.	51.	„KELET-TRANS 2000” Fuvarozó és Kereskedelmi Kft.	Egyéb szállítást kiegészítő szolgáltatás	10 150	11 029	108,7%	2 569	2 498	97,2%	134	127	94,8%
47.	65.	Észak-Alföldi Környezetgazdálkodási Nonprofit Kft.	Nem veszélyes hulladék gyűjtése	8 256	10 847	131,4%	0	0	-	473	474	100,2%
48.	-	Nem nyilvános	Nem nyilvános									
49.	50.	„GROVI” Kereskedelmi és Szolgáltató Kft.	Gépjárműüzemanyag-kiskereskedelem	10 195	10 360	101,6%	0	0	-	39	37	94,9%
50.	31.	„GOF HUNGARY” Gabona-, Olajos és Fehérjenövények Termelését Koordináló Kft.	Gabona, dohány, vetőmag, takarmány nagykereskedelme	15 107	10 357	68,6%	245	121	49,4%	69	77	111,6%
51.	37.	ZEMPLÉNK Kelet-magyarországi Építőipari Fővállalkozó és Bányászati Kft.	Lakó- és nem lakó épület építése	13 200	10 283	77,9%	0	0	-	44	47	106,8%



Adatok: millió Ft

Saját tőke			Mérlegfőösszeg			Üzemi (üzleti) tevékenység eredménye			Adózás előtti eredmény			Bruttó hozzáadott érték			Tevékenység kezdete	Sorrend
2022. év	2023. év	Index	2022. év	2023. év	Index	2022. év	2023. év	Index	2022. év	2023. év	Index	2022. év	2023. év	Index		
Nem nyilvános			201 674	181 519	90,0%	Nem nyilvános			25 568	16 316	63,8%	Nem nyilvános			1993.06.30	1.
38 572	48 858	126,7%	120 249	128 579	106,9%	15 069	10 224	67,8%	15 520	12 146	78,3%	32 823	27 561	84,0%	2000.05.03	2.
68 174	100 925	148,0%	219 400	331 047	150,9%	11 022	26 465	240,1%	2 514	2 932	116,6%	44 648	66 064	148,0%	2008.09.23	3.
31 272	28 772	92,0%	38 816	37 093	95,6%	Nem nyilvános			Nem nyilvános			10 922	9 694	88,8%	1993.06.30	4.
27 169	31 774	117,0%	33 895	39 480	116,5%	7 422	7 413	99,9%	7 521	7 751	103,1%	15 764	17 437	110,6%	1994.03.23	5.
25 064	17 854	71,2%	53 321	49 718	93,2%	13 492	3 303	24,5%	10 696	2 217	20,7%	23 406	9 940	42,5%	1988.11.01	6.
5 386	6 897	128,1%	10 246	11 783	115,0%	Nem nyilvános			1 559	1 548	99,3%	4 165	4 312	103,5%	2005.01.10	7.
8 414	8 559	101,7%	24 077	24 875	103,3%	1 971	860	43,6%	1 711	580	33,9%	4 544	3 423	75,3%	1990.10.25	8.
4 046	5 364	132,6%	14 366	15 746	109,6%	Nem nyilvános			Nem nyilvános			5 321	6 497	122,1%	2008.03.27	9.
10 311	8 544	82,9%	15 780	18 242	115,6%	-123	447	-	772	1 346	174,4%	470	1 708	363,4%	2008.07.10	10.
4 998	6 053	121,1%	12 003	10 265	85,5%	Nem nyilvános			Nem nyilvános			3 725	5 418	145,5%	2007.10.27	11.
3 295	6 710	203,6%	19 091	21 522	112,7%	1 114	3 856	346,1%	1 327	4 697	354,0%	1 890	6 750	357,1%	1996.03.08	12.
11 787	12 702	107,8%	17 655	18 006	102,0%	453	664	146,4%	803	971	120,9%	4 649	5 347	115,0%	1999.02.24	13.
4 066	4 932	121,3%	19 665	21 880	111,3%	1 220	1 004	82,3%	717	1 148	160,1%	8 512	10 465	122,9%	2011.02.15	14.
Nem nyilvános			22 050	21 933	99,5%	Nem nyilvános			Nem nyilvános			Nem nyilvános			1997.04.15	15.
4 550	4 127	90,7%	10 490	10 618	101,2%	1 639	449	27,4%	1 520	183	12,0%	1 799	192	10,7%	1993.05.31	16.
Nem nyilvános			12 822	11 016	85,9%	Nem nyilvános			Nem nyilvános			Nem nyilvános			2000.03.13	17.
7 119	8 725	122,6%	12 342	13 588	110,1%	1 124	1 773	157,7%	1 292	1 698	131,4%	6 504	8 747	134,5%	1992.01.01	18.
14 386	12 781	88,8%	25 145	16 827	66,9%	Nem nyilvános			Nem nyilvános			4 006	2 482	62,0%	1992.11.01	19.
4 749	5 574	117,4%	12 507	12 874	102,9%	1 998	2 088	104,5%	2 021	2 060	101,9%	7 956	7 152	89,9%	1997.03.18	20.
5 573	6 339	113,8%	23 108	25 763	111,5%	1 765	889	50,4%	1 657	781	47,1%	3 202	2 933	91,6%	2013.09.27	21.
Nem nyilvános			Nem nyilvános			Nem nyilvános			Nem nyilvános			Nem nyilvános			2000.03.28	22.
																23.
3 527	5 642	160,0%	31 349	31 513	100,5%	2 299	1 469	63,9%	1 357	2 330	171,7%	2 655	1 677	63,2%	2006.04.28	24.
																25.
6 950	6 886	99,1%	8 421	10 466	124,3%	921	463	50,3%	895	434	48,5%	1 615	986	61,1%	1996.07.01	26.
6 730	12 354	183,6%	20 492	25 768	125,7%	1 637	5 993	366,1%	1 289	5 675	440,3%	3 695	8 048	217,8%	2009.12.15	27.
7 661	5 963	77,8%	18 574	18 358	98,8%	2 488	2 687	108,0%	2 468	2 318	93,9%	6 843	7 086	103,6%	1998.02.01	28.
5 222	4 840	92,7%	12 808	15 355	119,9%	-205	344	-	-101	-115	113,9%	5 804	2 933	50,5%	1996.01.29	29.
5 190	4 059	78,2%	10 702	9 746	91,1%	2 108	631	29,9%	1 753	374	21,3%	3 737	3 150	84,3%	2008.05.28	30.
Nem nyilvános			Nem nyilvános			Nem nyilvános			Nem nyilvános			Nem nyilvános			1993.12.01	31.
233 761	248 782	106,4%	236 977	253 486	107,0%	-372	-1 579	424,5%	1 995	2 715	136,1%	5 126	3 825	74,6%	1991.10.01	32.
2 797	2 795	99,9%	5 399	5 082	94,1%	Nem nyilvános			Nem nyilvános			Nem nyilvános			2004.12.16	33.
2 419	2 435	100,7%	4 902	5 952	121,4%	262	252	96,2%	266	21	7,9%	746	865	116,0%	1991.04.16	34.
4 434	5 080	114,6%	7 880	8 400	106,6%	984	945	96,1%	1 104	1 187	107,5%	1 718	1 784	103,8%	1992.04.30	35.
1 574	1 682	106,9%	Nem nyilvános			649	405	62,4%	525	339	64,6%	Nem nyilvános			2005.08.09	36.
5 925	5 957	100,5%	13 508	14 261	105,6%	335	-485	-	434	216	49,8%	2 147	191	8,9%	1997.07.01	37.
6 360	6 811	107,1%	8 718	9 796	112,4%	533	477	89,5%	533	477	89,5%	2 777	3 032	109,2%	1992.12.18	38.
																39.
2 684	2 599	96,8%	4 423	4 182	94,6%	706	631	89,4%	741	622	83,9%	2 849	3 238	113,7%	2010.04.27	40.
1 501	1 448	96,5%	2 461	3 312	134,6%	522	1 122	214,8%	513	1 111	216,6%	672	1 615	240,2%	2010.11.26	41.
Nem nyilvános			Nem nyilvános			Nem nyilvános			Nem nyilvános			Nem nyilvános			2006.06.15	42.
2 462	3 725	151,3%	11 792	14 883	126,2%	2 385	1 070	44,9%	2 078	1 388	66,8%	2 435	1 348	55,4%	2012.01.02	43.
																44.
2 597	2 425	93,4%	5 341	6 054	113,3%	807	610	75,5%	765	582	76,1%	6 175	6 903	111,8%	1991.12.31	45.
3 287	2 061	62,7%	6 086	6 057	99,5%	1 222	1 571	128,6%	1 293	1 517	117,3%	2 935	2 872	97,9%	1996.12.31	46.
3 463	3 779	109,1%	10 746	13 460	125,3%	142	452	318,8%	310	610	196,8%	3 688	4 870	132,0%	2007.03.02	47.
																48.
944	927	98,2%	1 517	1 728	113,9%	409	885	216,2%	397	873	219,9%	439	1 201	273,5%	1994.05.30	49.
1 478	2 169	146,8%	9 108	12 026	132,0%	349	115	33,0%	201	78	38,8%	958	896	93,5%	2004.03.11	50.
5 806	6 123	105,5%	11 590	10 442	90,1%	1 937	1 460	75,4%	2 073	1 154	55,7%	2 788	2 145	76,9%	2000.09.06	51.

Sorrend		A vállalkozás neve	Szakágazat	Értékesítés nettó árbevétele			Exportértékesítés			Átlagos statisztikai állományi létszám (fő)		
				2022. év	2023. év	Index	2022. év	2023. év	Index	2022. év	2023. év	Index
52.	-	Nem nyilvános	Nem nyilvános									
53.	-	Nem nyilvános	Nem nyilvános									
54.	60.	KISS B. Ker. Kereskedelmi és Szolgáltató Kft.	Élelmiszer, ital, dohányáru vegyes nagykereskedelme	8 859	9 703	109,5%	9	1	11,1%	100	99	99,0%
55.	62.	MOM Magyar Optikai Művek Zrt.	Mérőműszergyártás	8 621	9 475	109,9%	6 681	7 218	108,0%	280	297	106,1%
56.	54.	NYÍRSÉGVÍZ Nyíregyháza és Térsége Víz- és Csatornamű Zrt.	Víztermelés, -kezelés, -ellátás	9 759	9 203	94,3%	0	0	-	615	558	90,7%
57.	58.	NYÍRERD Nyírségi Erdészeti Zrt.	Erdészeti, egyéb erdőgazdálkodási tevékenység	8 934	9 103	101,9%	2 253	2 089	92,7%	474	445	93,9%
58.	55.	FÉMSZERKEZET Építő- és Szerelő Zrt.	Lakó- és nem lakó épület építése	9 636	9 079	94,2%	0	0	-	129	102	79,1%
59.	-	BÁSZNA Gabona Zrt.	Gabona, dohány, vetőmag, takarmány nagykereskedelme	3 047	8 231	270,1%	0	0	-	10	24	240,0%
60.	-	Nem nyilvános	Nem nyilvános									
61.	74.	Nyíregyházi-Kenyérgyár Termelő és Kereskedelmi Kft.	Kenyér; friss pékáru gyártása	6 898	7 634	110,7%	213	250	117,4%	187	170	90,9%
62.	-	Nem nyilvános	Nem nyilvános									
63.	84.	VÁRDA MEAT Termelő és Kereskedelmi Kft.	Baromfihús feldolgozása, tartósítása	5 985	7 548	126,1%	2 845	3 449	121,2%	78	78	100,0%
64.	68.	LERTON TRANS Fuvarozó és Szállítmányozó Kft.	Közúti áruszállítás	7 289	7 362	101,0%	5 902	5 920	100,3%	168	193	114,9%
65.	81.	„MADA-HÚS” Kereskedelmi és Szolgáltató Kft.	Húsfeldolgozás, -tartósítás	6 256	7 348	117,5%	485	536	110,5%	75	71	94,7%
66.	79.	„SZAL-TÓ” Kereskedelmi Kft.	Ital nagykereskedelme	6 567	7 298	111,1%	260	105	40,4%	90	87	96,7%
67.	59.	HÜPERION Kereskedelmi és Szolgáltató Kft.	Vasáru-, festék-, üveg-kiskereskedelem	8 894	7 271	81,8%	179	68	38,0%	44	45	102,3%
68.	-	Nem nyilvános	Nem nyilvános									
69.	-	Nem nyilvános	Nem nyilvános									
70.	78.	Szabolcs-Coop Kereskedelmi és Szolgáltató Zrt.	Élelmiszer jellegű bolti vegyes kiskereskedelem	6 584	6 891	104,7%	0	0	-	268	258	96,3%
71.	69.	BÁTORTRADE Kereskedelmi és Szolgáltató Kft.	Tejhasznú szarvasmarha tenyésztése	7 272	6 771	93,1%	267	246	92,1%	177	184	104,0%
72.	76.	MIRON TRADE Kft.	Fa-, építőanyag-, szaniteráru-nagykereskedelem	6 828	6 579	96,4%	0	0	-	2	2	100,0%
73.	-	Nem nyilvános	Nem nyilvános									
74.	-	Nem nyilvános	Nem nyilvános									
75.	52.	KENO Energy Kft.	Elektromos háztartási cikk nagykereskedelme	10 138	6 122	60,4%	Nem nyilvános			19	27	142,1%
76.	72.	PAULIK Fafeldolgozó Kft.	Fűrészárugyártás	6 932	6 100	88,0%	484	688	142,1%	114	113	99,1%
77.	88.	DRINKER Kereskedelmi Kft.	Élelmiszer, ital, dohányáru vegyes nagykereskedelme	5 731	5 975	104,3%	0	0	-	22	26	118,2%
78.	-	KELET-ÚT Építőipari, Beruházó és Szállítmányozó Kft.	Műszaki vizsgálat, elemzés	3 583	5 930	165,5%	0	0	-	16	15	93,8%
79.	-	Nem nyilvános	Nem nyilvános									
80.	-	Nem nyilvános	Nem nyilvános									
81.	39.	SZUO-TRADE Termelő Szolgáltató és Kereskedelmi Kft.	Mezőgazdasági termék ügynöki nagykereskedelme	12 621	5 790	45,9%	375	61	16,3%	72	76	105,6%
82.	91.	NYÍRTÁVH Nyíregyházi Távhőszolgáltató Kft.	Gőzellátás, légkondicionálás	5 459	5 780	105,9%	0	0	-	104	104	100,0%
83.	73.	P & P Kereskedelmi és Szolgáltató Kft.	Gabona, dohány, vetőmag, takarmány nagykereskedelme	6 899	5 649	81,9%	Nem nyilvános			Nem nyilvános		
84.	97.	Picmac Kereskedelmi és Szolgáltató Kft.	Gépjárműalkatrész-kiskereskedelem	4 823	5 608	116,3%	1 219	1 554	127,5%	12	14	116,7%
85.	85.	IGEPA HUNGÁRIA Kereskedelmi és Szolgáltató Kft.	Egyéb háztartási cikk nagykereskedelme m.n.s.	5 910	5 608	94,9%	76	16	21,1%	26	23	88,5%
86.	-	Nem nyilvános	Nem nyilvános									
87.	87.	Speciál Mobil Kereskedelmi és Szolgáltató Kft.	Személygépjármű-, könnyűgépjármű-kereskedelem	5 797	5 591	96,4%	Nem nyilvános			Nem nyilvános		
88.	75.	„LEMEZCENTRUM” Kereskedelmi, Szolgáltató és Termelő Kft.	Lakó- és nem lakó épület építése	6 851	5 548	81,0%	1	0	0,0%	41	40	97,6%
89.	70.	„RÁCZ TŰZÉP” Kereskedelmi és Szolgáltató Kft.	Vasáru-, festék-, üveg-kiskereskedelem	7 178	5 497	76,6%	0	0	-	50	28	56,0%
90.	-	KOTASZ Komplex Tanácsadó és Szolgáltató Kft.	Baromfitenyésztés	4 375	5 332	121,9%	0	0	-	22	26	118,2%
91.	-	MCE Nyíregyháza Kft.	Fémszerkezet gyártása	4 256	5 306	124,7%	3 145	3 781	120,2%	146	127	87,0%
92.	-	SZOVIKER Szolgáltató, Vegyesipari és Kereskedelmi Kft.	Fémszerkezet gyártása	Nem nyilvános			Nem nyilvános			Nem nyilvános		
93.	93.	RÉVÉSZ-NYÍRLOG Logisztikai, Kereskedelmi és Szolgáltató Kft.	Saját tulajdonú, bérelt ingatlan bérbeadása, üzemeltetése	5 057	5 267	104,2%	0	0	-	92	77	83,7%
94.	89.	NYÍR-CHEM Kereskedelmi és Szolgáltató Kft.	Vegyi áru nagykereskedelme	5 714	5 206	91,1%	19	4	21,1%	22	21	95,5%
95.	-	Nem nyilvános	Nem nyilvános									
96.	-	Nem nyilvános	Nem nyilvános									
97.	98.	„PLATÁN-AUTÓHÁZ” Kereskedő és Szolgáltató Kft.	Személygépjármű-, könnyűgépjármű-kereskedelem	4 716	5 199	110,2%	1 886	1 953	103,6%	39	40	102,6%
98.	-	Nem nyilvános	Nem nyilvános									
99.	-	NYÍRVV Nyíregyházi Városüzemeltető és Vagyonkezelő Nonprofit Kft.	Ingtatlankezelés	4 644	5 108	110,0%	Nem nyilvános			658	581	88,3%
100.	-	FLABEG Automotive Gyártó és Kereskedelmi Kft.	Közúti jármű, járműmotor alkatrészeinek gyártása	3 801	5 071	133,4%	2 806	3 807	135,7%	177	170	96,0%

Adatok: millió Ft

Saját tőke			Mérlegfőösszeg			Üzemi (üzleti) tevékenység eredménye			Adózás előtti eredmény			Bruttó hozzáadott érték			Tevékenység kezdete	Sorrend
2022. év	2023. év	Index	2022. év	2023. év	Index	2022. év	2023. év	Index	2022. év	2023. év	Index	2022. év	2023. év	Index		
																52.
																53.
1 980	2 054	103,7%	5 251	4 890	93,1%	556	48	8,6%	629	108	17,2%	813	717	88,2%	1997.12.31	54.
1 365	1 483	108,6%	4 221	4 874	115,5%	526	450	85,6%	486	412	84,8%	2 427	2 576	106,1%	1989.07.01	55.
1 225	1 506	122,9%	20 460	20 090	98,2%	-2 449	-2 394	97,8%	-2 318	-2 219	95,7%	3 001	3 435	114,5%	1996.11.01	56.
10 352	10 354	100,0%	13 604	13 394	98,5%	662	369	55,7%	993	877	88,3%	3 889	3 297	84,8%	1994.10.01	57.
2 016	2 049	101,6%	7 333	7 039	96,0%	57	52	91,2%	24	42	175,0%	883	883	100,0%	2023.10.01	58.
410	1 014	247,5%	1 816	5 163	284,3%	261	793	303,4%	220	604	274,5%	488	1 109	227,4%	2021.07.30	59.
																60.
2 547	3 826	150,2%	4 892	6 372	130,3%	895	1 284	143,5%	902	1 355	150,2%	2 210	2 944	133,2%	1998.06.05	61.
																62.
1 685	2 434	144,5%	7 645	9 265	121,2%	468	689	147,2%	423	751	177,5%	1 346	1 730	128,5%	2013.09.27	63.
1 824	1 508	82,7%	5 962	6 805	114,1%	1 112	721	64,8%	941	731	77,7%	2 666	2 653	99,5%	2006.10.30	64.
Nem nyilvános			Nem nyilvános			106	51	48,1%	Nem nyilvános			502	502	100,0%	1998.12.30	65.
762	798	104,7%	2 093	2 384	113,9%	338	377	111,5%	368	416	113,0%	842	882	104,8%	1994.01.01	66.
1 285	1 514	117,8%	2 455	2 684	109,3%	779	366	47,0%	779	417	53,5%	817	533	65,2%	2007.06.02	67.
																68.
																69.
3 940	4 321	109,7%	5 251	5 675	108,1%	426	336	78,9%	468	426	91,0%	1 561	1 635	104,7%	1999.11.02	70.
5 095	5 812	114,1%	15 655	17 136	109,5%	453	308	67,9%	482	390	80,9%	2 401	2 057	85,7%	1989.02.16	71.
525	1 005	191,4%	2 683	4 111	153,2%	544	1 034	190,1%	553	1 031	186,4%	605	1 115	184,3%	2007.12.12	72.
																73.
																74.
Nem nyilvános			Nem nyilvános			Nem nyilvános			Nem nyilvános			Nem nyilvános			2021.12.15	75.
2 522	2 961	117,4%	Nem nyilvános			Nem nyilvános			Nem nyilvános			Nem nyilvános			2009.05.15	76.
3 295	2 514	76,3%	3 562	6 322	177,5%	600	176	29,3%	641	1 010	157,6%	830	437	52,7%	1991.03.01	77.
2 294	2 439	106,3%	4 045	3 415	84,4%	-103	256	-	51	175	343,1%	190	416	218,9%	1999.08.24	78.
																79.
																80.
3 998	4 198	105,0%	15 613	18 488	118,4%	686	315	45,9%	495	203	41,0%	1 391	1 147	82,5%	1996.07.11	81.
8 967	10 134	113,0%	17 901	14 603	81,6%	135	10	7,4%	154	67	43,5%	Nem nyilvános			1992.07.15	82.
786	857	109,1%	1 767	1 840	104,1%	253	133	52,7%	216	86	39,8%	422	294	69,6%	1993.02.01	83.
173	202	116,8%	788	886	112,4%	121	93	76,9%	120	94	78,3%	201	220	109,5%	2008.07.30	84.
425	580	136,6%	2 329	2 437	104,6%	356	190	53,2%	193	13	6,7%	623	316	50,8%	1994.12.15	85.
																86.
Nem nyilvános			Nem nyilvános			Nem nyilvános			Nem nyilvános			Nem nyilvános			2007.11.06	87.
2 771	4 301	155,2%	3 761	5 582	148,4%	Nem nyilvános			Nem nyilvános			949	1 931	203,5%	1992.04.01	88.
1 609	1 787	111,1%	3 097	3 211	103,7%	403	191	47,4%	385	201	52,2%	312	135	43,3%	2001.11.29	89.
1 069	4 086	382,2%	6 135	8 678	141,5%	324	398	122,8%	352	455	129,3%	403	747	185,4%	2014.09.01	90.
1 403	1 528	108,9%	3 769	3 371	89,4%	69	269	391,7%	143	268	187,4%	1 051	1 908	181,6%	1988.12.01	91.
Nem nyilvános			Nem nyilvános			Nem nyilvános			Nem nyilvános			Nem nyilvános			2000.02.01	92.
4 679	6 000	128,2%	13 003	13 053	100,4%	1 697	1 911	112,6%	1 384	1 429	103,3%	2 718	2 803	103,1%	2005.07.28	93.
839	989	117,9%	1 952	2 004	102,7%	183	264	144,3%	171	265	155,0%	110	278	252,7%	1999.01.05	94.
																95.
																96.
380	316	83,3%	1 634	1 645	100,7%	296	195	66,0%	232	140	60,3%	561	556	99,1%	1991.02.15	97.
																98.
Nem nyilvános			Nem nyilvános			Nem nyilvános			Nem nyilvános			1 861	1 921	103,2%	1990.04.15	99.
173	161	93,1%	2 115	2 237	105,8%	104	109	104,8%	-4	-4	100,0%	1 054	1 281	121,5%	2000.08.03	100.



## IV. MUNKAERŐPIACI HELYZET

A munkaerőpiaci helyzet bemutatásának célja a társaságiadó-bevallásokból kinyerhetőnél aktuálisabb és egyben szélesebb körű információk ismertetése.

A felhasznált adatok a Szabolcs-Szatmár-Bereg vármegyei székhellyel rendelkező társas vállalkozások, egyéni vállalkozók és költségvetési szervek által a kifizetésekkel, juttatásokkal összefüggő adóról, járulékokról és egyéb adatokról benyújtott havi bevallásokból származnak, melyeket a munkáltatók a dolgozóikra vonatkozóan adnak be. Mivel a munkavállalók jelentős része más vármegyei székhelyű gazdálkodónál áll alkalmazásban, illetve szinte minden évben vannak olyan, a statisztikai adatokat nagyban befolyásoló munkáltatók, akik a székhelyüket más vármegyébe vagy éppen más vármegyéből Szabolcs-Szatmár-Bereg vármegyébe helyezik át, ezért a fejezet nem a foglalkoztatás változásaira, sokkal inkább a munkaerő állományának összetételére koncentrál.

A bemutatásra kerülő adatok a munkáltatók oldaláról nemzetgazdasági ág alapján, valamint járasonként, míg a munkavállalók oldaláról foglalkozási főcsoportok és készségszintek szerint kerülnek megbontásra.



Külön hangsúlyt kap az elemzésben a foglalkoztatottak életkor és nemek szerinti összetétele annak érdekében, hogy az egyes korcsoportok, illetve a férfiak és nők közötti, gyakran igen jelentős különbségek is láthatóak legyenek. A fentiekén túl az elemzés célját közvetlenül nem szolgáló, de az abban szereplő adatokat némileg árnyaló információk külön kiemelve, keretbe foglalva kerülnek megjelenítésre.

### Foglalkoztatotti létszám és átlagos életkor

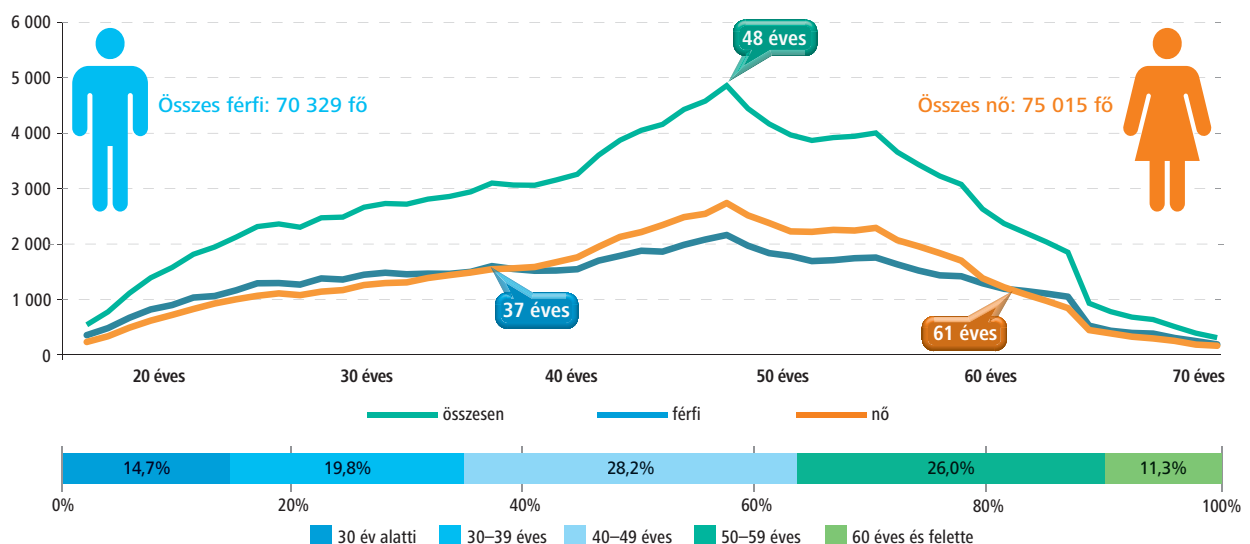
A Szabolcs-Szatmár-Bereg vármegyei székhelyű gazdálkodóknál 2023-ban havonta átlagosan 145,3 ezer fő részesült munkaviszonyból származó bérjovedelemben. A férfiak és a nők létszámában összességében nem volt jelentős különbség. Előbbi nem képviselői a teljes foglalkoztatotti kör 48,4 százalékát, utóbbiak 51,6 százalékát tették ki. (25. grafika) Korcsoportokra bontva viszont már nagy különbségek mutatkoztak. A 37 éves vagy annál fiatalabb munkavállalók 53,8 százaléka volt férfi. Ezt követően viszont egészen a 61 éves korosztállyal bezárólag a nők képviseltek nagyobb hányadot a munkaerőpiacon. Ebben a korcsoportban a

foglalkoztatottak 55 százaléka nő volt. A 62 éves vagy annál idősebb munkavállalóknál ismét a férfiak kerültek többségbe, részarányuk az összes alkalmazott 54,1 százalékát tette ki.

Az összes foglalkoztatott közel háromtizede a 40-49 éves korosztályból került ki, a náluk egy évtizeddel idősebbek a dolgozók több mint negyedét, az egy évtizeddel fiatalabbak pedig az ötödét képviselték. A 30 év alatti munkavállalók töltötték be az álláshelyek 14,8 százalékát, a 60 éves vagy annál idősebb korosztály pedig 11,3 százalékkal részesült a vármegyei foglalkoztatásból.

25. grafika

A munkavállalók havi átlagos létszáma életkor szerint 2023-ban (fő)



Grafika: MW, forrás: NAV

## NYUGDÍJASOK SZEREPE

2023-ban 5 485 vármegyei székhelyű munkáltató havi átlagosan 8 680 főt alkalmazott nyugdíj mellett, akiknek több mint háromnegyede társas vállalkozásoknál dolgozott, a többiek háromötödének pedig költségvetési szerv volt a munkáltatója. Az érintett egyéni vállalkozók esetében a teljes állomány több mint negyede, társas vállalkozásoknál pedig a 8,6 százaléka dolgozott nyugdíj mellett. A költségvetési szerveknél ez az arány csupán 2,4 százalék volt.

Mindkét nem esetében elmondható, hogy a legtöbb munkavállalót a 48 évesek adták. A dolgozók átlagos életkora 2023-ban 44,5 év volt. A férfiak esetében ennél valamivel alacsonyabb, 43,8 éves, a nőknél pedig magasabb, 45,1 éves átlagkor volt megfigyelhető.

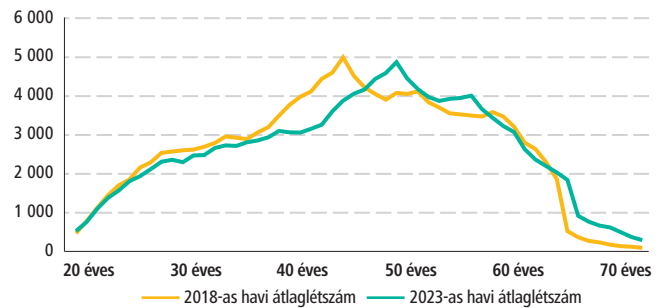
## Foglalkoztatotti munkabérek

Az ebben a részben ismertetett átlagos jövedelmek elsősorban az év folyamán munkaviszonyból származó havi bruttó bérjévedelmek egyszerű számtani átlagaként kerültek előállításra, és tartalmazzák a teljes- és a részmunkaidőben megkeresett jövedelmeket egyaránt. Mivel a heti negyven órától eltérő munkaidőben foglalkoztatottak adatai némiképp torzíthatják az értékeket, ezért a teljes munkaidőben foglalkoztatottak átlagos bérei külön is bemutatásra kerülnek csakúgy, mint a medián munkabérek, melyek azt mutatják meg, hogy mekkora jövedelemre tett szert az a dolgozó, akinél a többet, illetve kevesebbet keresők száma megegyezett. Utóbbi érték bemutatása azért lehet érdekes, mert a jutalmak és végkielégítések kifizetése, illetve más tényezők gyakran eredményeznek olyan kiugró béreket, amelyek jelentősen felfelé húzzák az átlagos jövedelmeket, de eseti jellegükből kifolyólag nem tekinthetők köznap értelemben vett bérnek.

A vármegyei székhelyű munkáltatók által kifizetett munkaviszonyból származó havi átlagos bérjévedelem 368,6 ezer forint

26. grafika

### A munkavállalók havi átlagos létszáma életkor szerint (fő)



Grafika: MW, forrás: NAV

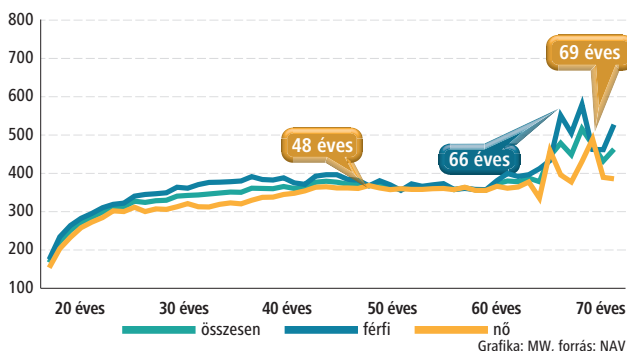
Az átlagos életkor 2022-ben még 44,3 év, 2018-ban pedig a 2023-asnál még 1,4 évvel alacsonyabb, 43,1 év volt. Ebben az időszakban tehát éves szinten 3 hónappal emelkedett a foglalkoztatottak átlagos életkora. (26. grafika)



volt 2023-ban, a férfiaknál ez az összeg 382,8 ezer forintot, a nőknél 355,4 ezer forintot tett ki. Előbbi nem bérei a 48, az 51, 57, 65 és 69 éveseket leszámítva minden egyes korosztályban meghaladták az utóbbit. A legnagyobb különbség a nők javára 28,1 ezer forint volt, ami a 69 éveseknél volt megfigyelhető, míg a 66 éves férfiak 160,4 ezer forinttal kerestek többet a nőknél. Az idősebb munkavállalók esetében szintén nagy volt a bérkülönbség, azonban itt már jelentős torzító hatást gyakoroltak a részmunkaidős foglalkoztatás keretében kifizetett bérek. (27.a grafika)

27.a grafika

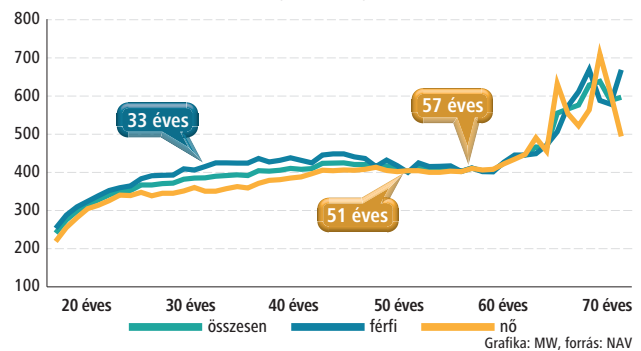
### A munkavállalók havi átlagos bruttó munkabére életkor szerint 2023-ban (ezer Ft/fő)



Grafika: MW, forrás: NAV

27.b grafika

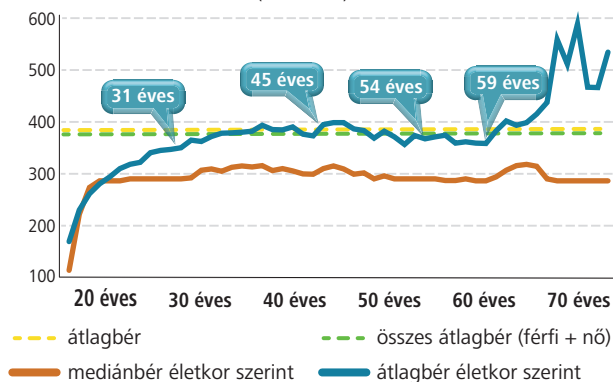
### A heti 40 órában foglalkoztatottak havi átlagos bruttó munkabére életkor szerint 2023-ban (ezer Ft/fő)



Grafika: MW, forrás: NAV

28./a grafika

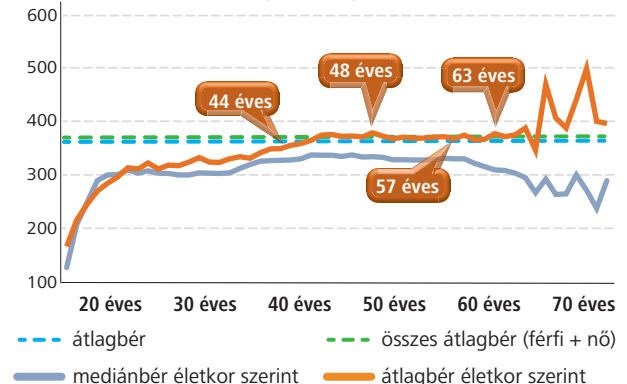
### A férfiak havi átlagos bruttó munkabére és mediánbéré 2023-ban (ezer Ft/fő)



Grafika: MW, forrás: NAV

28./b grafika

### A nők havi átlagos bruttó munkabére és mediánbéré 2023-ban (ezer Ft/fő)



Grafika: MW, forrás: NAV

A teljes foglalkoztatotti kör mediánbéré az átlagbérnél 57,2 ezer forinttal kevesebb, 311,5 ezer forint volt, ami meghaladta a garantált bérminimum összegét.

Kizárólag a heti negyven órában dolgozókat vizsgálva a teljes foglalkoztatotti kör átlagos havi munkabére 397,8 ezer forint, a férfiaké 413,8 ezer forint, a nőké pedig 382,7 ezer forint volt. Teljes munkaidős foglalkoztatás esetében az 51 éves munkavállalóknál, valamint 58-70 éves kor között több korosztályban is a nők fizetése volt magasabb. 65 éves kor alatt teljes munkaidős foglalkoztatásnál a férfiak keresete a 33 éves korosztályban haladta meg a legnagyobb mértékben, 79,8 ezer forinttal a nőké. (27./b grafika)

A férfiaknál 45 éves korig nőttek a bérek, majd 59 éves korig csökkenés következett be. Az újabb csúcsot a 68 évesek által havi átlagban megkeresett 597,4 ezer forint jelentette, ami 189 ezer forinttal haladta meg a 45 évesek átlagos keresetét. Amíg egy 33 éves férfi átlagos munkabére már meghaladta az összes férfi átlagos bérét, addig az 50-59 évesek már kevesebbet kerestek. A férfiak átlagos bére a 30 év feletti korosztályokban szinte végig meghaladta a teljes foglalkoztatotti kör (férfiak és nők együtt) átlagos bérét. (28./a grafika)

A mediánbér a férfiak esetében a garantált bérminimummal közel megegyező összeg, 300 ezer forint volt, ami 82,8 ezer forinttal maradt el az átlagos bérüktől.

A másik nemtől eltérően a nők átlagos bérezése 44-48 éves korig növekedett, majd 63 éves korig lényegében stagnált, amit

## i GYED, GYES

Vármegyei székhelyű munkáltatóknál GYED, illetve GYES folyósítása mellett havonta átlagosan 1 634 fő végzett munkát 2023-ban. A részükre kifizetett munkaviszonyból származó átlagos bérjövdelem 504,6 ezer forint volt, ami 36,9 százalékkal, mintegy 136 ezer forinttal haladta meg a vármegyei átlagbért. Ezeket a dolgozókat az esetek 92,9 százalékában heti negyven órában foglalkoztatták és átlagos életkoruk 35,8 év volt.

viszonylag nagy ingadozások követtek. A legmagasabb bért elérő, 48 éves nők havi 379,2 ezer forintos keresetét a férfiak már 32 évesen megkeresték. A nőknél 40 év felett a 64 éveseket leszámítva minden korosztályban meghaladta az átlagkereset az összes nő átlagát, ami jelentős eltérés a férfiakhoz képest, az átlagos bérük pedig a 43-57 éves korosztályban haladta meg a teljes foglalkoztatotti kör (férfiak és nők együtt) átlagos bérét. (28./b grafika)

A nők mediánbéré 321,4 ezer forint volt, ami 34 ezer forinttal maradt el az átlagos bérüktől. Esetükben tehát a medián- és az átlagbér különbsége kevesebb, mint a fele volt a férfiakénak.

## Foglalkoztatás nemzetgazdasági ágak szerint

Mivel a vármegye gazdaságában elhanyagolható súlya van a háztartás munkaadói tevékenysége; termék előállítása, szolgáltatás végzése saját fogyasztásra nemzetgazdasági ágak, melyben munkavállalók alkalmazására csak elvétve került sor, ezért nincs feltüntetve az elemzésben.

A foglalkoztatottak 22,8 százalékának munkát adó feldolgozóipar volt a vármegye legnagyobb munkáltatója 2023-ban, de a közigazgatás is jelentős, 19 százalékos részesedéssel bírt. Rajtuk kívül még a kereskedelem és az egészségügy rendelkezett kétszámjegyű részesedéssel a nemzetgazdasági ágak közül, az összes szolgáltatási ág pedig együttesen a munka-

vállalók 47,9 százalékát foglalkoztatta. A pénzügyi, biztosítási tevékenység; az információ, kommunikáció; az energiaipar és a bányászat munkáltatói ezer fő alatti foglalkoztatotti létszámmal rendelkeztek. A négy szektor együttes részesedése csupán 1,3 százalék volt a vármegye munkaerőpiacán. (23. táblázat) A munkavállalók nemek szerinti megoszlása az egyes nemzetgazdasági ágakban jelentősen eltért. Az összes szektorból tizben a férfiak, kilencben a nők voltak többségben. A legkisebb különbség a szolgáltatást támogató tevékenységeknél volt megfigyelhető, ahol a nők aránya 3,8 százalékponttal haladta meg a férfiakét. A bányászatban végzett munkákat szinte



kizárólag férfiak végezték, de jelentős volt a létszámfölényük a szállítás, raktározás; az építőipar és a víz- és hulladékgazdálkodás területén is. A nők száma több mint négyszeresen haladta meg a férfiakét az egészségügy és több mint háromszorosan az oktatás területén, de a közigazgatás és az egyéb szolgáltatások esetében is kétszeres volt a létszámuk a férfiakéhoz képest. A férfiaknál és a nőknél is a pénzügyi, biztosítási tevékenység és a vendéglátás területén dolgozók átlagéletkora volt a legalacsonyabb. A legidősebbek a férfiak esetében az energiaipar és az oktatás dolgozói, a nőknél a bányászatban és a mezőgazdaságban foglalkoztatottak voltak. Hét szektorban a nők, tizenkettőben a férfiak voltak fiatalabbak. Az energiaipar területén a két nem közötti korkülönbség csupán 0,1 év volt. A legmagasabb átlagos béreket az energiaipar, az egészségügy, valamint a víz- és hulladékgazdálkodás gazdálkodói fizették a munkavállalóiknak, míg a legalacsonyabb keresete a szolgáltatást támogató tevékenységek, a vendéglátás és a közigazgatás területén dolgozóknak volt. (24. táblázat) Az átlagos bérek minden nemzetgazdasági ágban meghaladták a minimálbért és hatban maradtak el a garantált bérminimumtól. A nők esetében valamivel árnyaltabb a kép, mivel ők a részmunkaidős foglalkoztatás magas aránya miatt a bányászat, a vendéglátás és a szolgáltatást támogató tevékenységek esetében is minimálbér alatt kerestek.

A nők csupán a közigazgatás; a szállítás, raktározás, a víz- és hulladékgazdálkodás; az egyéb szolgáltatások; az építőipar és a szórakoztatóipar területén értek el a férfiakénál magasabb átlagos béreket. A legnagyobb bérelőnyre a férfiak az egészségügyben, a bányászatban és a feldolgozóiparban tevékenységet végző munkáltatóknál tudtak szert tenni.

**i SZJA-BEVALLÁSOK**

A 2023-as személyijövedelemadó-bevallásokban a Szabolcs-Szatmár-Bereg vármegyei lakóhelyű magánszemélyek és egyéni vállalkozók által szerepeltetett összes munkaviszonyból származó bérjővedelem 48,8 százalékkal haladta meg a vármegyei székhelyű gazdálkodók által a munkavállalók részére együttesen kifizetett béreket. A legmagasabb éves bérjővedelem 467,1 millió forint volt, az első tíz helyen pedig három kivétellel csak férfiak szerepeltek. Havi átlagban legalább egymillió forint jövedelmet 6 189-en értek el. A bérjővedelemben részesülők 51,6 százaléka volt férfi.

23. táblázat

Munkavállalók havi átlagos létszáma és életkora nemzetgazdasági áganként 2023-ban

Nemzetgazdasági ág	Munka- vállalók havi átlagos létszáma	Részarány a vármegyén belül	Munkavállalók nemek szerinti megoszlása		Munkavállalók átlagos életkora	
			férfi	nő	férfi	nő
	év					
Mezőgazdaság	5 187	3,6%	78,1%	21,9%	44,9	49,7
Bányászat	14	0,0%	93,0%	7,0%	43,9	65,5
Feldolgozóipar	33 088	22,8%	62,3%	37,7%	42,2	44,9
Energiaipar	314	0,2%	75,6%	24,4%	48,7	48,8
Víz- és hulladékgazdálkodás	1 360	0,9%	83,1%	16,9%	46,9	45,3
Építőipar	9 995	6,9%	87,2%	12,8%	41,8	44,3
Kereskedelem	17 923	12,3%	47,7%	52,3%	43,4	44,6
Szállítás, raktározás	4 304	3,0%	87,6%	12,4%	46,8	45,9
Vendéglátás	3 559	2,4%	39,2%	60,8%	39,6	41,7
Információ, kommunikáció	822	0,6%	58,5%	41,5%	42,1	42,5
Pénzügyi, biztosítási tevékenység	778	0,5%	36,9%	63,1%	40,2	37,9
Ingatlanügyletek	1 667	1,1%	58,2%	41,8%	47,2	46,7
Szakmai, műszaki tevékenység	3 314	2,3%	48,0%	52,0%	44,4	45,4
Szolgáltatást támogató tevékenység	3 852	2,7%	48,1%	51,9%	46,6	47,2
Közigazgatás	27 564	19,0%	32,6%	67,4%	45,3	44,1
Oktatás	10 468	7,2%	23,2%	76,8%	46,5	46,1
Egészségügy	15 413	10,6%	19,5%	80,5%	47,4	46,3
Szórakoztatóipar	1 619	1,1%	54,3%	45,7%	42,1	43,6
Egyéb szolgáltatás	4 101	2,8%	33,2%	66,8%	45,5	46,5
Összesen	145 344	100,0%	48,4%	51,6%	43,8	45,1

Az összes nemzetgazdasági ágból hatban garantált bérminimummal megegyező, kettőben pedig azt el nem érő, de a minimálbért meghaladó mediánbéreket fizettek. A mediánbér két szektorban megegyezett a minimálbérrel, egyben pedig elmaradt attól. A férfiak mediánbérei hét szektorban megegyeztek a garantált bérminimummal, ötben pedig ettől elmaradtak. A nőknél négy nemzetgazdasági ágban volt a garantált bérminimummal megegyező, hatban pedig ennél alacsonyabb a munkaviszonyból származó bérjövodelem helyzeti középértéke. A medián- és az átlagbérek közötti legnagyobb eltérés a közgazdaság és az egészségügy területén volt megfigyelhető. Előbbiben a magasabb kifizetések a mediánbérnél 134,5 ezer forinttal, utóbbiban 132,1 ezer forinttal eredményeztek magasabb átlagbéreket, de a szakmai, műszaki tevékenységek területén is jelentős, 83,6 ezer forintos eltérést lehetett tapasztalni.

A nőknél csak az egyéb szolgáltatások, a vendéglátás és az építőipar, a férfiaknál pedig kizárólag a vendéglátás gazdálkodóinál fordult elő, hogy a mediánbér meghaladta az átlagbért. A kizárólag heti negyven órában foglalkoztatott munkavállalóknál a férfiak a bányászatban havonta átlagosan 368,5 ezer forintot, az egészségügyben pedig 485,9 ezer forintot kerestek. A nőknél az ingatlanügyletek ág és az energiaipar jelentette a bérszála két végletét 271,2 ezer forintos, illetve 549,9 ezer forintos havi átlagbérrel. Teljes munkaidős foglalkoztatásban a férfiak esetében minden szektor átlagos bérei meghaladták a garantált bérminimum összegét, a nőknél két esetben volt elmaradás ettől. Utóbbi nem képviselői között nem volt főállású foglalkoztatott a bányászatban. (29. grafika)



### i ÁTLAG FELETTI JÖVEDELMEK

2023-ban a vármegyében a munkavállalók 37,1 százaléka keresett a vármegyei átlag felett. A férfiaknál és a nőknél is közel megegyezett ez az arány a vármegyei átlaggal. A saját nemük átlagánál a férfiak 34,9 százaléka és a nők 39,3 százaléka keresett többet, míg a férfiak 38,9 százalékának és a nők 34,9 százalékának munkabére haladta meg a másik nem havi átlagos jövedelmét.

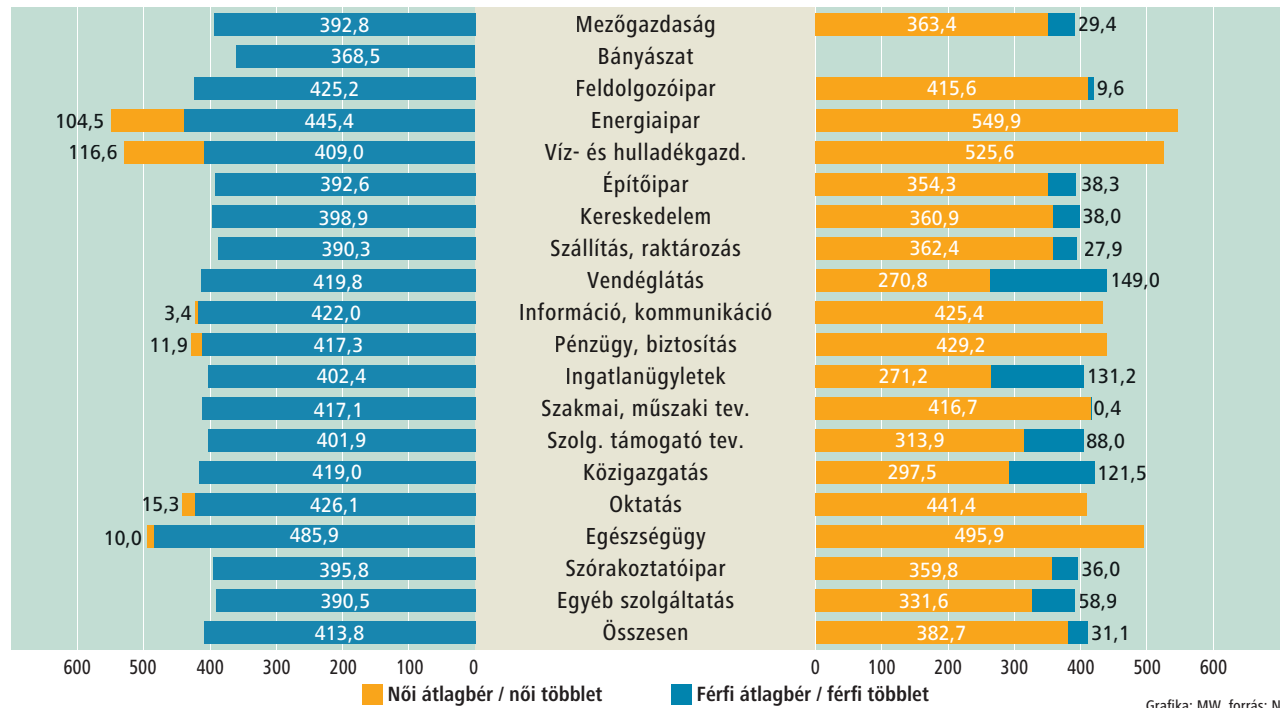
24. táblázat

Munkaviszonyból származó havi átlagos bérjövodelem és medián bérjövodelem nemzetgazdasági áganként 2023-ban

Nemzetgazdasági ág	Havi átlagos bruttó munkabér			Havi medián bruttó munkabér		
	összesen	férfi	nő	összesen	férfi	nő
	Ft/fő					
Mezőgazdaság	324 390	333 716	291 204	296 400	296 400	240 000
Bányászat	285 076	298 051	112 075	296 400	296 400	111 150
Feldolgozóipar	437 236	476 817	371 725	377 143	413 493	327 289
Energiaipar	575 355	591 469	525 524	494 000	509 117	451 128
Víz- és hulladékgazdálkodás	501 493	499 019	513 676	437 969	439 293	434 130
Építőipar	284 098	282 472	295 190	270 680	266 800	296 400
Kereskedelem	332 172	352 837	313 290	296 400	296 400	296 400
Szállítás, raktározás	313 875	312 031	326 896	296 400	296 400	296 400
Vendéglátás	236 234	245 168	230 462	232 000	260 000	232 000
Információ, kommunikáció	337 513	351 716	317 471	296 400	296 400	296 400
Pénzügyi, biztosítási tevékenység	408 839	421 835	401 239	348 000	357 657	341 434
Ingatlanügyletek	310 533	351 968	252 890	278 849	296 400	232 000
Szakmai, műszaki tevékenység	383 558	409 533	359 534	300 000	300 000	300 000
Szolgáltatást támogató tevékenység	235 219	258 181	213 973	232 000	232 000	176 762
Közigazgatás	282 657	258 762	294 194	148 200	127 600	209 526
Oktatás	424 011	424 466	423 874	397 921	393 493	398 711
Egészségügy	538 619	739 879	489 900	406 530	416 400	404 400
Szórakoztatóipar	338 815	338 222	339 519	296 400	296 400	303 500
Egyéb szolgáltatás	294 673	284 937	299 517	306 000	284 167	323 400
<b>Összesen</b>	<b>368 649</b>	<b>382 750</b>	<b>355 428</b>	<b>311 492</b>	<b>300 000</b>	<b>321 440</b>

29. grafika

Havi átlagos bruttó munkabérek heti 40 órás foglalkoztatás esetén nemzetgazdasági ágak szerint 2023-ban  
(ezer Ft/fő)



Grafika: MW, forrás: NAV

Foglalkoztatás járások szerint

A Nyíregyházi járás munkáltatóinál havonta átlagosan 64,9 ezer dolgozó részesült munkaviszonyból származó bérjövdelemben, ami a teljes vármegyei foglalkoztatotti létszám 44,7 százaléka. (25. táblázat) A bányászatot leszámítva minden nemzetgazdasági ágban a Nyíregyházi járás vál-

lalkozásai voltak a legnagyobb munkáltatók a vármegyében. A járás dolgozóinak közel negyede feldolgozóipari cégeknél állt alkalmazásban, de kétszámjegyű részesedést tudhatott magáénak az egészségügy, a kereskedelem és a közigazgatás is.

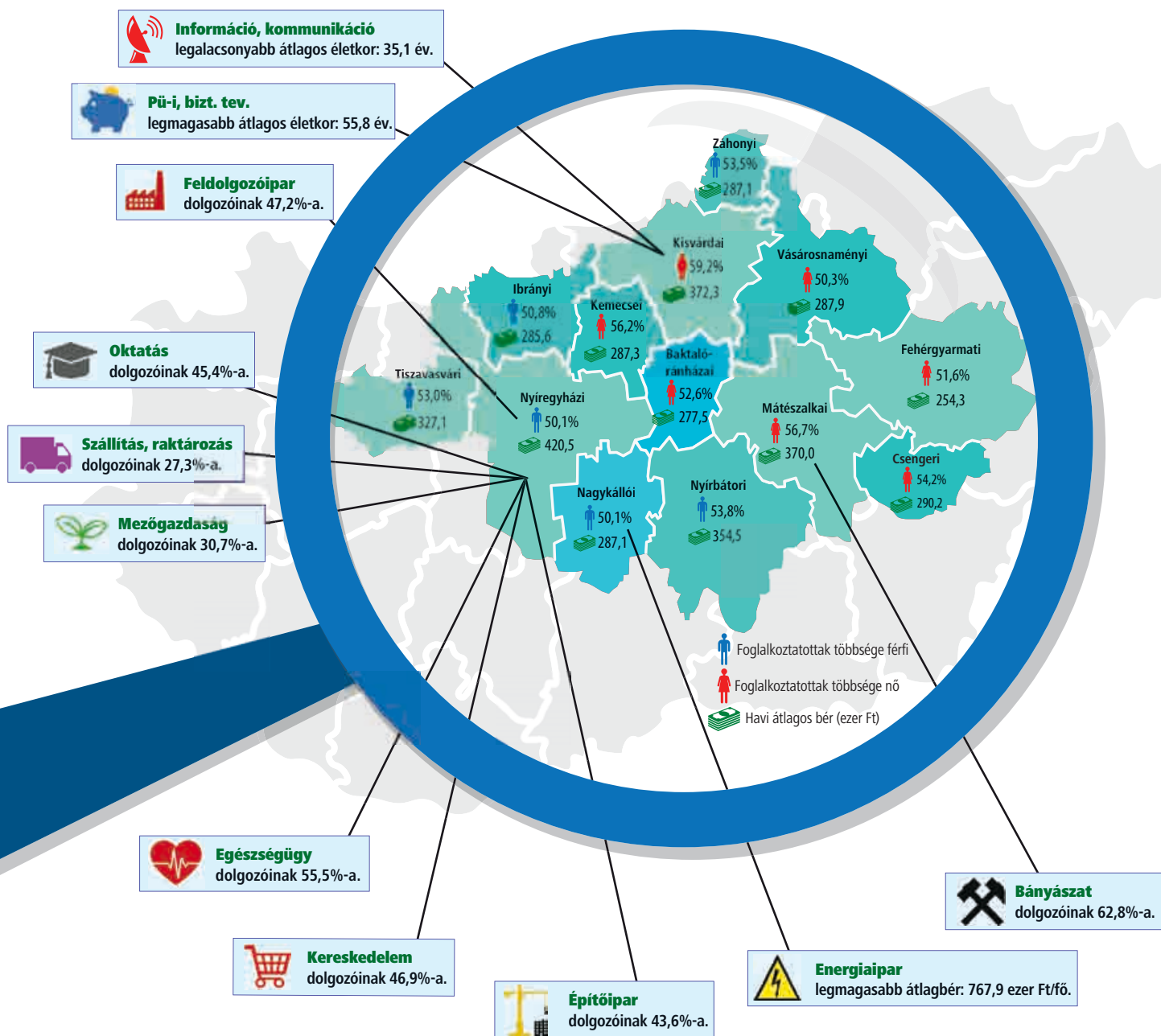
25. táblázat

Munkavállalók havi átlagos létszáma, életkora és bére járásonként 2023-ban

Járás	Munkavállalók havi átlagos létszáma	Részarány a vármegyén belül	Munkavállalók átlagos életkora		Havi átlagos bruttó munkabér	
			férfi	nő	férfi	nő
	fő		év		Ft/fő	
Baktalórántházai	3 486	2,4%	42,8	44,8	291 582	264 816
Csengeri	2 926	2,0%	43,3	45,5	291 134	289 340
Fehérgyarmati	7 354	5,1%	43,2	43,0	265 329	244 000
Ibrányi	3 348	2,3%	44,1	45,2	294 068	276 959
Kemecsei	2 888	2,0%	44,2	44,7	290 954	284 401
Kisvárdai	15 149	10,4%	42,5	44,6	387 745	361 584
Mátészalkai	16 389	11,3%	43,6	44,9	387 187	356 875
Nagykállói	5 849	4,0%	43,3	45,3	284 009	290 288
Nyírbátori	8 867	6,1%	42,6	44,0	375 873	329 672
Nyíregyházi	64 947	44,7%	44,2	45,7	434 259	406 759
Tiszavasvári	5 134	3,5%	45,4	45,5	349 715	301 518
Vásárosnaményi	6 011	4,1%	43,7	44,9	299 096	276 875
Záhonyi	2 996	2,1%	45,4	44,8	310 333	260 296
Összesen	145 344	100,0%	43,8	45,1	382 750	355 428



## Főbb foglalkoztatási adatok járások szerint 2023-ban



A második legtöbb munkavállaló, a teljes vármegyei állomány kilencede a Mátészalkai járás vállalkozásainál dolgozott. A legnagyobb munkáltató a feldolgozóipar volt, amely 28,5 százalékát foglalkoztatta a járás munkavállalóinak. Ezen kívül még a közigazgatás és az egészségügy rendelkezett kétszámjegyű részesedéssel a járás munkaerőpiacán. A bányászatban foglalkoztatási szempontból ez a térség volt a legmeghatározóbb a vármegyében, azonban a járáson belül ez a szektor volt a legkisebb.

A Kisvárdai járás munkáltatóinál állt alkalmazásban a vármegye munkavállalóinak több mint tizede, mintegy 15,1 ezer ember. A legtöbb dolgozó a feldolgozóiparban helyezkedett el.

A többi járás egyszámjegyű részesedéssel bírt a vármegyei foglalkoztatásból. Közülük a Baktalórántházai, a Fehérgyarmati, az Ibrányi, a Kemecsei, a Vásárosnaményi és a Záhonyi járásban volt a legalacsonyabb (42,5 év, illetve 43 év), míg a legidősebbek 2023-ban a férfiaknál a Záhonyi és a Tiszavasvári, a nőknél a Nyíregyházi járásban foglalkoztatottak voltak átlagosan 45,4, illetve 45,7 évvel.

Az átlagbérek mind a férfiak, mind a nők esetében a Nyíregyházi járásban voltak a legmagasabbak, míg a legkevesebbet mindkét nem képviselői közül a Fehérgyarmati járás munkavállalói vihették haza. A nők átlagos keresete kizárólag a Nagykállói járásban

haladta meg a férfiakét. A legkisebb különbség, 1,8 ezer forint a Csengeri járásban volt megfigyelhető, a legnagyobb pedig 50 ezer forinttal a Záhonyi járás dolgozóinak átlagos bérében volt

férfiak és nők között. 2023-ban a vármegye tizenhárom járásból összesen hatban mindkét nem, illetve további kettőben csak a nők átlagos bére elmaradt a garantált bérminimumtól.

### Foglalkoztatás az egyes foglalkozási főcsoportok és készség szintek szerint

A Foglalkozások Egységes Osztályozási Rendszere (FEOR-08) összesen tíz foglalkozási főcsoportot nevesít, melyből a Fegyveres szervek foglalkozásai megnevezésű nem képezi vizsgálatunk tárgyát, mivel az csak a Magyar Honvédségnél jellemző.

A vármegyei székhelyű munkáltatók alkalmazottai legnagyobb számban szakképzettséget nem igénylő (egyszerű) foglalkozásúak voltak 2023-ban. k adták a teljes munkavállalói létszám 28,3 százalékát, míg mezőgazdasági és erdőgazdálkodási foglalkozásokat a teljes állomány csupán 0,9 százaléka ült. A dolgozók közel hatoda egyéb, felsőfokú vagy középfokú képzettséget igénylő foglalkozású, több mint nyolcada pedig felsőfokú képzettség önálló alkalmazását igénylő foglalkozású volt. Kétszámjegyű részesedéssel rajtuk kívül még a gépkezelők, összeszerelők, járművezetők voltak jelen a vármegye foglalkoztatásában. (26. táblázat)

A kilenc foglalkozási főcsoportból négyben a férfiak, ötben a nők voltak többségben. A legnagyobb különbség az ipari és

építőipari foglalkozások, valamint a mezőgazdasági és erdőgazdálkodási foglalkozások esetében volt megfigyelhető, ahol csupán minden hatodik munkavállaló nő. Hasonlóan magas arányban voltak jelen a férfiak a gépkezelő, összeszerelő, járművezető foglalkozásokban, míg az irodai és ügyviteli (ügyfélkapcsolati) foglalkozásoknál négyből három munkavállaló nő volt. A nemek aránya a szakképzettséget nem igénylő (egyszerű) foglalkozások esetében volt a legkiegyenlítettebb.

A legalacsonyabb munkavállalói átlagos életkor férfiaknál az irodai és ügyviteli (ügyfélkapcsolati) foglalkozások dolgozóira, nőknél pedig a gépkezelőkre, összeszerelőkre, járművezetőkre volt jellemző. A legmagasabb átlagkora mindkét nem esetében a gazdasági, igazgatási, érdekképviselési vezetőknek, törvényhozóknak volt. A foglalkozási főcsoportokból hatban a nők, háromban a férfiak átlagéletkora volt magasabb. A legnagyobb különbség az irodai és ügyviteli (ügyfélkapcsolati) foglalkozások és a szakképzettséget nem igénylő (egyszerű) foglalkozások

26. táblázat

#### Munkavállalók havi átlagos létszáma és életkora foglalkozási főcsoportok és készség szintek szerint 2023-ban

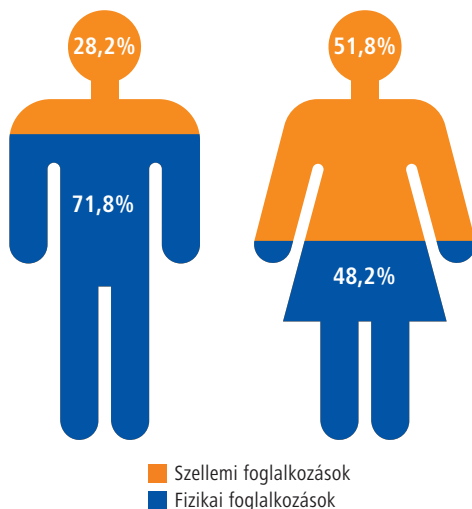
Foglalkozási főcsoport / készség szint	Munkavállalók havi átlagos létszáma	Részarány a vármegyén belül	Munkavállalók nemek szerinti megoszlása		Munkavállalók átlagos életkora	
			férfi	nő	férfi	nő
Gazdasági, igazgatási, érdekképviselési vezetők, törvényhozók	8 209	5,6%	59,3%	40,7%	49,3	49,0
Felsőfokú képzettség önálló alkalmazását igénylő foglalkozások	19 372	13,3%	32,1%	67,9%	44,9	44,5
Egyéb, felsőfokú vagy középfokú képzettséget igénylő foglalkozások	23 177	16,0%	30,0%	70,0%	43,2	45,1
Irodai és ügyviteli (ügyfélkapcsolati) foglalkozások	7 903	5,4%	22,7%	77,3%	41,5	44,7
Kereskedelmi és szolgáltatási foglalkozások	14 194	9,8%	31,8%	68,2%	43,7	44,5
Mezőgazdasági és erdőgazdálkodási foglalkozások	1 317	0,9%	82,4%	17,6%	44,1	46,2
Ipari és építőipari foglalkozások	13 911	9,6%	82,8%	17,2%	43,6	45,8
Gépkezelők, összeszerelők, járművezetők	16 144	11,1%	80,4%	19,6%	43,8	41,8
Szakképzettséget nem igénylő (egyszerű) foglalkozások	41 117	28,3%	49,6%	50,4%	42,6	45,6
Szellemi foglalkozások	58 661	40,4%	33,8%	66,2%	45,1	45,2
Fizikai foglalkozások	86 683	59,6%	58,3%	41,7%	43,3	45,0
4-es készség szint	26 310	18,1%	39,4%	60,6%	46,7	45,4
3-as készség szint	24 448	16,8%	31,3%	68,7%	43,7	45,2
2-es készség szint	53 469	36,8%	59,6%	40,4%	43,6	44,3
1-es készség szint	41 117	28,3%	49,6%	50,4%	42,6	45,6
<b>Összesen</b>	<b>145 344</b>	<b>100,0%</b>	<b>48,4%</b>	<b>51,6%</b>	<b>43,8</b>	<b>45,1</b>



munkavállalóinál volt megfigyelhető a két nem között. Az összes munkavállaló 40,4 százaléka szellemi, 59,6 százaléka fizikai foglalkozású volt, azonban a nemek között jelentős eltérés mutatkozott ezen a téren. Az összes szellemi foglalkozású munkavállaló közel kétharmada nő volt, míg a férfiak tették ki a fizikai foglalkozásúak közel háromötödét. A férfiaknál öt fizikaira két szellemi foglalkozású munkavállaló jutott, a nőknél viszont a szellemi foglalkoztatottak voltak némi létszámfölényben. (30. grafika)

30. grafika

#### Szellemi és fizikai foglalkozások aránya a férfiak és a nők között 2023-ban



Grafika: MW, forrás: NAV

#### A FEOR-08 az alábbi négy készség szintet határozta meg:

04

A 4-es készség szintre az egyetemi, főiskolai (vagy azzal egyenértékű) végzettség a jellemző.

03

A 3-as készség szint foglalkozásai felsőfokú vagy érettségire épülő szakképzésben szerzett végzettséget, gimnáziumban, szakközépiskolában, technikumban szerzett képesítést igényelnek.

02

A 2-es készség szinten érettségire épülő szakképzésben szerzett végzettségre, gimnáziumban, szakközépiskolában szerzett képesítésre, szakiskolai (szakmunkásképző iskolai) szakképesítésre, alapkó (általános iskolai) végzettségre van szükség.

01

Az 1-es készség szint foglalkozásai nem igényelnek szakmai végzettséget (ez lényegében a szakképzettséget nem igénylő foglalkozások főcsoportjának felel meg).

Grafika: MW, forrás: NAV

Az összes munkavállaló 36,8 százaléka a 2-es készség szintbe tartozó foglalkozást űzött, a 4-es készség szint foglalkozásaiban tevékenykedők száma pedig 1,3 százalékponttal meghaladta a 3-as készség szint foglalkozásait végzőkét. A férfiak csak a 2-es készség szinten voltak többségben. A 3-as készség szinten három férfira hét női, a 4-esen pedig kettő férfira három női munkavállaló jutott. A férfiaknál az 1-es, a nőknél a 2-es készség szint foglalkozásainak dolgozói rendelkeztek a legalacsonyabb átlagos életkorral, míg a legidősebbek a férfiak esetében a 4-es, a nők esetében pedig az 1-es készség szint foglalkozásait űzték.



### 64 ÉV FELETTIEK FOGLALKOZTATÁSA

A 64 év feletti férfiak foglalkoztatására elsősorban tehérgépkocsi-vezető, kamionsofőr; gazdasági, költségvetési szervezet vezetője és portás, telepőr, egyszerű ór munkakörben került sor. A hasonló korú nők esetében a leggyakoribb foglalkozások az általános irodai adminisztrátor, az egyéb takarító és kisegítő, illetve a bolti eladó voltak. A 64 év feletti munkavállalók negyede a fenti hat foglalkozás valamelyikét űzte 2023-ban.

A legmagasabb átlagos munkabérben a gazdasági, igazgatási, érdekképviselési vezetők, törvényhozók részesültek, a legalacsonyabbat pedig a szakképzettséget nem igénylő (egyszerű) foglalkozásokat végzők vihették haza. Előbbi foglalkozási főcsoport munkavállalóinak átlagos bruttó bére közel három és félszerese volt az utóbbinak. A minimálbér összegét kizárólag a szakképzettséget nem igénylő (egyszerű) foglalkozásokat végzők átlagbére nem érte el, de a mezőgazdasági és erdőgazdálkodási foglalkozásuk fizetése is elmaradt a garantált bérminimumtól. (27. táblázat)

A szellemi foglalkozásuk átlagos bére háromötödével haladta meg a fizikai foglalkozásukét. A nemek közötti bérkülönbségek mindkét csoportban jelentősek voltak. A szellemi foglalkozású férfiak fizetése 22,3 százalékkal, a fizikai fog-

lalkozásuké pedig 30,4 százalékkal haladta meg az azonos csoportba tartozó nőket, ami havi 103,5 ezer forintos, illetve 72,2 ezer forintos bérelőnynek felelt meg.

Az egymással szomszédos készség szinteket vizsgálva megállapítható, hogy a bérkülönbség a 2-es és a 3-as készség szint között volt a legalacsonyabb, a 3-as és a 4-es készség szint foglalkozásai között pedig a legmagasabb. A bérszála tetején elhelyezkedő, 4-es készség szintű foglalkozások átlagos béreinek a 3-as készség szinten a 68 százalékat, a 2-esen az 56,4 százalékat, az 1-esen pedig csupán a 32,2 százalékat keresték meg a munkavállalók. A nemek közötti bérkülönbség az 1-es készség szinten volt a legkisebb és a 4-es készség szint foglalkozásainál a legnagyobb. Utóbbi esetben a férfiak a női kol légáiknál havi szinten átlagosan 117 ezer forinttal magasabb bruttó bérre tettek szert.

### KÜLÖN ADÓZÓ JÖVEDELMEK

2023-ban a vármegye gazdálkodói összesen 66,4 milliárd forintot fizettek ki külön adózó jövedelmek címén, melynek 98,5 százaléka osztalék, 1,2 százaléka pedig árfolyamnyereség volt. Az osztalékjövedelmek háromnegyedét, a vállalkozásból kivont vagy on öthatodát és az árfolyamnyereségből származó jövedelmek szinte egészét férfiak kapták.

27. táblázat

Munkaviszonyból származó havi átlagos bérjövödelem foglalkozási főcsoportok és készség szintek szerint 2023-ban

Foglalkozási főcsoport / készség szint	Havi átlagos bruttó munkabér		
	összesen	férfi	nő
	Ft/fő		
Gazdasági, igazgatási, érdekképviselési vezetők, törvényhozók	684 754	693 891	671 423
Felsőfokú képzettség önálló alkalmazását igénylő foglalkozások	586 372	671 867	546 043
Egyéb, felsőfokú vagy középfokú képzettséget igénylő foglalkozások	417 588	444 734	405 963
Irodai és ügyviteli (ügyfélkapcsolati) foglalkozások	338 936	351 123	335 367
Kereskedelmi és szolgáltatási foglalkozások	297 977	318 072	288 596
Mezőgazdasági és erdőgazdálkodási foglalkozások	278 660	296 746	193 887
Ipari és építőipari foglalkozások	363 274	373 635	313 476
Gépkezelők, összeszerelők, járművezetők	394 963	398 065	382 249
Szakképzettséget nem igénylő (egyszerű) foglalkozások	199 842	216 516	183 403
Szellemi foglalkozások	500 120	568 668	465 140
Fizikai foglalkozások	279 677	309 793	237 628
4-es készség szint	620 780	691 651	574 641
3-as készség szint	422 372	452 878	408 466
2-es készség szint	349 827	371 825	317 328
1-es készség szint	199 842	216 516	183 403
<b>Összesen</b>	<b>368 649</b>	<b>382 750</b>	<b>355 428</b>



**Florian Fischer**

A MICHELIN HUNGÁRIA KFT.  
ÜGYVEZETŐJE

## MICHELIN Magyarország: Folyamatos elkötelezettség a „Minden fenntartható” stratégiánk iránt

A MICHELIN 28 éves magyarországi jelenlétével elkötelezett amellett, hogy felelős nagyvállalként részt vállaljon a mai kor problémáinak megoldásában. Meggyőződésünk, hogy a műszaki fejlődés, amelyért nap mint nap dolgozunk, kulcsfontosságú a ma és a holnap kihívásainak megválaszolásában. Hiszünk abban, hogy ez önmagában nem lesz elegendő, mert a fenntartható fejlődés mind társadalmi, mind emberi kihívás. Ennek érdekében üzleti stratégiánkban a „Minden fenntartható” megközelítést alkalmazzuk úgy, hogy döntéseink meghozatalánál az emberi, gazdasági és környezetvédelmi szempontokat együttesen mérlegeljük. Folyamatosan beruházásokat hajtunk végre a Magyarországon lévő négy telephelyünk fejlesztése érdekében, melyek egy abroncsgyár Nyíregyházán, egy-egy logisztikai telephely Tuzséron és Vácott, illetve egy kereskedelmi iroda Budapesten. Nagy büszkeséggel tölt el minket, hogy újra a Szabolcs-Szatmár-Bereg vármegye TOP100 munkáltatója között tudhatjuk magunkat. Vállalatunk kreativitását és innovációs képességét a több mint 1300 magyarországi munkavállalónk tehetsége és sokszínűsége táplálja. Munkáltatói kultúránk alapja, hogy odafigyelünk a munkatársaink egészségére és biztonságára. A sokszínűség és a tehetséggondozás, valamint a mindenki számára biztosított tisztességes és egyenlő bánásmód értékrendünk szerves része. Nyíregyházi gyárunkban munkatársaink évente közel 2 millió nagy teljesítményű, csúcskategóriás abroncsot gyár-



tanak olyan felsőkategóriás autókra, mint például a Ferrari, Porsche, Land Rover és AMG.

A „Minden fenntartható” stratégiánkkal összhangban a nyíregyházi gyárunkban új gyártástechnológiákat alkalmazunk a környezeti lábnyomunk csökkentése érdekében. Két fő irányra koncentrálnak: az energiahatékonyságra és a széndioxid-kibocsátás csökkentésére. Két nagyszabású projektet indítottunk, melyeknek keretében az eddig gőzzel működő vulkanizáló préseinket 100 százaléban elektromos préseké alakítottuk át, ezáltal 6-szor jobb lett az energiahatékonyságunk. A fennmaradó technológiai gőzigényünket új elektromos gőzkazánokkal biztosítjuk. Mivel a gépeink zöldárammal működnek, ezek a projektek a személyabroncs gyártás CO2 kibocsátását nullára csökkentették. Ezzel a közel 15 milliárd forintos beruházással elértük, hogy a termékvonalkarbonsémlegessé vált.

Szabolcs-Szatmár-Bereg vármegye egyik legnagyobb vállalatoként, elkötelezettek vagyunk amellett, hogy jelentős szerepet vállaljunk a helyi közösségek életében. Az elmúlt 7 évben 49,7 milliárd forint adót fizettünk be. Országos szinten 1000 beszállítóval dolgozunk együtt. Annak érdekében, hogy hozzáadott értéket teremtsünk a helyi közösségeknek, munkatársaink az elmúlt 28 évben több mint 22 ezer órányi önkéntes munkát végeztek. A klímavédelemre irányuló akcióink nem csak az ipari működésünkben vannak jelen. Fontosnak tartjuk és aktívan teszünk a vállalatunknál dolgozó és a környezetünkben élők érzékenyítéséért és szemléletformálásáért. Ennek egyik eszközeként Magyarországon elsőként meghonosítottuk a „Klíma Freskó” játékot, amelyet gyárkapukon kívülre is elvittünk. Eddig több, mint 500 gyermek és 700 felnőtt freskózott velünk. A 2024-ben megrendezett „Együtt a jövőért” városi eseményünkön pedig egy napon keresztül kicsik és nagyok ismerkedhettek meg a klímavédelem számos területével. A klíma konferencia, a gimnáziumok között megrendezett klíma freskó kihívás, a szakmai kiállítás, a kreatív műhelyek és kerekasztal beszélgetések segítségével közel ezer emberhez hoztuk közelebb a klímavédelem témakörét és annak fontosságát.

Mivel a természeti erőforrások megőrzését az egyik legfontosabb feladatunknak tartjuk, a MICHELIN ambiciózus célt tűzött ki maga elé: 2050-re abroncsainknak 100 százalékan fenntartható anyagokat kell tartalmazniuk. Ennek a megközelítésnek a célja, hogy még több megújuló vagy újrahasznosított anyagot építsünk be a MICHELIN termékekbe, miközben megőrizzük azok teljesítményét, és minimálisra csökkentjük általános környezeti hatásukat.





**id. Bárány László**  
ÜGYVEZETŐ TULAJDONOS  
MASTER GOOD CÉGCSOPORT

## Tradíciót és modern szemléletet ötvöznek

A Bárány család 117 éve, négy generációra kiterjedően foglalkozik baromfifitenyésztéssel, ezáltal Magyarország legrégebbi baromfifitenyésztő dinasztiája. A tradíciót elindító első generáció a Széchenyi grófok uradalmi baromfifitenyésztője volt. A generációk együttműködésének köszönhetően a tradíciót és a modern szemléletet kitűnően ötvözi a vállalkozás, amely világszinten is versenyképes. A vállalkozás kezdetben 5 fővel indult (1994.), majd 1998-ban egy intenzív fejlődése kezdődött, jelentős léptékű és összegű beruházásokkal, és foglalkoztatási létszámbővüléssel. Tevékenységének meghatározó részét Szabolcs–Szatmár–Bereg megyében végzi, 100%-ban integrált baromfi profilú vállalkozás. A Master Good cégcsoport Észak-Kelet Magyarország területén működik, integrált takarmány-termeltetéssel, baromfifitenyésztéssel, keltetéssel, brojlerhízlalással és feldolgozással foglalkozik.

Agrártevékenységét, amely magában foglalja a takarmánynövények integrációját, baromfifitenyésztést, keltetést, takarmánygyártást, ipari brojler csirke hízlalást valamint a Tanyasi csirke szabadtartású baromfinevelését és – egy egyedül álló technológia kifejlesztésének köszönhetően – a csirke trágya feldolgozását a Baromfi Coop Kft. végzi. Az élőbaromfi elsődleges feldolgozását (vágás, darabolás), az előkészített és tovább feldolgozott termékek előállítását, valamint az értékesítést a Master Good Kft. szervezi és irányítja.

A fokozódó verseny és a folyamatos piaci kihívások szükségessé tették a cég tevékenységi körének bővítését, megteremtve ezzel egy teljes körű baromfi integráció alapjait.

A petneházi tovább feldolgozó üzem, ad otthont a fűszerezett, kényelmi ételeink és paníros termékeink gyártásának. 2020-ban a Master Good cégcsoport megvásárolta a Ságát, amely Magyarország vezető baromfiipari húskészítménygyártója. Ezzel kibővítette a termékskáláját a húskészítmények kategóriájával, és valóban meg tudja valósítani a szántóföldtől a fogyasztó asztaláig koncepciót. [www.mastergood.hu](http://www.mastergood.hu)







**Chresten Bruun**  
ÜGYVEZETŐ IGAZGATÓ  
LEGO Manufacturing Kft.

## A jövő építőinek készítünk játékokat Nyíregyházán

A nyíregyházi LEGO®-gyár 2008 óta működik, s ma már több mint 3500 dolgozóval gyártjuk itt a világszerte ismert és népszerű kreatív játékokat. A 2014-ben átadott új gyárkomplexumban minden termelési fázis megtalálható, az építőkockák fröccsöntésétől a kész játékok csomagolásáig.

Új gyárunkat gyakorlatilag az átadástól kezdve folyamatosan bővítjük, annak érdekében, hogy megfelelő gyártókapacitással rendelkezünk, és így a gyerekek és felnőttek szerte a világon megkaphassák a kívánságlistájukon szereplő LEGO készleteket. A gyártókapacitás növelése érdekében két éve megkezdtük gyárunk nagyszabású bővítését, tavaly pedig egy további bővítést is bejelentettünk. A beruházás során további fröccsöntő modulokkal, csomagoló és raktár területekkel, valamint adminisztrációs és energiaépülettel bővítjük gyárunkat. 2024-2025-ben pedig a csomagoló kapacitásunkat bővítjük egy további ütemben, aminek következtében mintegy harmadával több LEGO készlet készülhet el Nyíregyházán. A bővítés során terveink szerint legalább 250 új munkahely jön majd létre gyárunkban a következő években. A tavaly bejelentett új bővítés terveink szerint 2025-re készül el.

A LEGO Csoport célul tűzte ki, hogy 2032-re 37%-kal csökkenti gyártórészelegeinek szén-dioxid kibocsátását annak érdekében, hogy mérsékelje a klímaváltozás negatív hatásait. 2021 nyarán telepítettük első napelemparkunkat a gyár melletti területen. Mintegy 9 000 szolár panel került installálásra egy ötektáros területen, amelyek együttesen 1 000 háztartás



éves energiafogyasztásának megfelelő zöld energiával járulnak hozzá a gyár széndioxid-kibocsátásának csökkentéséhez.

A megújuló energia mellett a termékek esetében és a csomagolásnál is cél a fenntartható alapanyagokra való áttérés. A dobozokban található műanyag csomagolás helyett 2025-ig papírzacsókra áll át a vállalat, az új csomagolás gyártása már részlegesen megkezdődött nyíregyházi gyárunkban is.

Ma a LEGO márka a világ legismertebbjei közé tartozik, rendre a világ 5 legjobb reputációjával bíró márkája közé választják. A régió egyik legnagyobb munkaadójaként itt helyben is nagy hangsúlyt fektetünk a barátságos, nyitott és befogadó vállalati kultúránkra. Ezt 2024-ben egy nagy országos kutatás is visszaigazolta: a Randstad megkérdezése szerint mi vagyunk Magyarország legvonzóbb munkahelye!

2024 szeptemberében immár második alkalommal rendeztük meg a LEGO® JÁTEKVÁROS rendezvényt, ezúttal a Nyíregyházi Egyetem campusán, ahol minden a játékról, a kreativitásról, a játékon keresztül történő tanulásról és a szórakoztató családi programokról szólt.

A folyamatos építkezés és a közösség iránti elköteleződés is azt jelzi, hogy a LEGO Csoport rendkívül stabil pozícióban van, és hosszú távon tervez további sikereket elérni itt Nyíregyházán.

Aki szeretné karrierjét a LEGO gyárral együtt építeni, annak nincs más dolga, mint felkeresni a LEGO Csoport karrier oldalát az interneten: [www.lego.com/careers](http://www.lego.com/careers).





**Adorján Zoltán**  
ÜGYVEZETŐ IGAZGATÓ  
CONTITECH Magyarország Kft.

## Tovább bővül a Continental Nyíregyházán

**A**dorján Zoltán, a nyíregyházi gyár igazgatója elmondta, a vármegyeszékhelyen működő gyárban immár 62 éve, 1962 óta gyártanak különböző gumipari termékeket. Napjainkban a cég a műszaki gumitermékgyártás három nagy területén vesz részt aktívan: gumikeverékek; haszongépjármű alvázakhoz, kabinokhoz, vezetőülésekhez és vasúti kocsikhoz kötődő légrugórendszerek, ill. járműipari motor- és váltótartó alkatrészek.

A nehéz piaci körülmények között is tudtunk új üzleteket szerezni és elindítani új termékek szériagyártását, és további projekteken dolgozunk, amivel várhatóan 2025-ben is tovább nő a termelésünk és értékesítésünk. Az új hatékonyságjavító projektjeink révén automatizált ipari megoldásokkal tovább bővül a kézimunkát kevésbé igénylő tevékenységünk, ami hozzájárul a fenntartható működésünkhöz – fogalmazott a ContiTech Magyarország Kft. ügyvezető igazgatója, aki szerint a cégcsoport hosszú távra tervezi Nyíregyházán és további intenzív növekedéssel számol a következő években.

A nehézségek ellenére is fenn kell tartanunk a gyárunkban kialakított pozitív cégekultúrát, amit a már ismert három pillérre kell tovább építenünk. Az első pillér az emberközpontúság, ami minden esetben korrekt és tisztességes bánásmódot jelent; a második a közösségépítés, ahol tovább bővítettük ez évben az aktivitásokat: sportbajnokságokkal, kerékpártúrákkal, versenyekkel és számos új csapatépítési lehetőséggel. Végül pedig nagyon fontos az anyagi megbecsülés is - béreinket és juttatásainkat folyamatos monitorozzuk a piachoz képest, hogy továbbra is versenyképes kompenzációs csomagot tudjunk a kollégáknak biztosítani – tette hozzá a nyíregyházi gyár vezetője.







**Tóth István**  
ELNÖK-VEZÉRIGAZGATÓ  
HOYA ZRT.

## 25 éve Magyarországon, 25 éve Mátészalkán

A japán tőzsde „A” legmagasabb szekciójában jegyzett, világszerte több mint 100 leányvállalattal rendelkező és több mint 35 ezer főt foglalkoztató Hoya Corporation-nak kiemelkedő fontosságú a 2024-es év. Két jelentős, meghatározó vállalat is jubilál ebben az évben. A csoport legnagyobb gyártóvállalata Thaiföldön idén ünnepli alapításának 50 éves évfordulóját, míg a legnagyobb európai gyártóvállalat a mátészalkai székhellyel működő Hoya Zrt. éppen fele annyi idős, azaz a 25. születésnapját ünnepli 2024-ben. Ezt az évfordulót nagyszabású ünnepség keretében ünnepeltük meg augusztus közepén.

A korabeli sajtó 1999-ben kiemelt hírként, címlapon jelentette meg, hogy japán tulajdonú tagvállalattal bővült a Kelet-Magyarországi Munkaadók Szövetsége. A Hoya Corporation 25 évvel ezelőtt 1999-ben felvásárolta a belga székhelyű Buchmann Optical Holdingot, amelynek Belgiumon túl Franciaországban és hazánkban voltak leányvállalatai. Magyarországon működött a budapesti székhelyű Buchmann MOM Rt., amely műanyag szemüveglencsét gyártott Mátészalkán és a Holding tagvállalata volt a mátészalkai székhelyű üvegalapú szemüveglencsét gyártó Buchmann Opticsúcs Rt. is. Ezzel az akvizícióval elkezdődött a Hoya magyarországi sikertörténete, mivel a világ 2. legnagyobb szemüveglencse gyártó vállalatához történő csatlakozás garanciát jelentett a töretlen fejlődésre, a folyamatos bővülésre. Ezzel a csatlakozással a Hoya Zrt. számára megnyílt a Hoya globális piaca, A kezdetekben csupán 250-300 fő dolgozott Mátészalkán mintegy 2,5 milliárd forintos éves árbevétellel. A negyedszázad során folyamatos volt a fejlődés, amelynek a teljesség igénye nélkül a legfontosabb mérföldkövei a következők voltak:

– 2001-től Mátészalka lett a Hoya csoport világszinten egyedüli üveglencse tömeggyártó vállalata

– 2005-től Mátészalkán gyártják a Hoya Csoport üvegalapú receptúra lencsét az európai, afrikai és ázsiai – beleértve a japán – piacokra.



– 2012-ben több millió euró beruházást követően megnyílt Mátészalkán a Hoya Csoport Európai Központi műanyagalapú szemüveglencsegyártó receptúra üzeme. A beruházás során, beüzemelésüket követően termelésbe álltak a legújabb Free-form technológián alapult gyártás gépei, berendezései, továbbá a legmagasabb vevői igényeket kielégíteni képes kemény és antireflex rétegezésre alkalmas gépek is.


– 2021-től, a Covid járvány időszakban megindult egy újabb nagyszabású fejlesztési projekt, amelynek keretében jelentős automatizálás, technológia fejlesztés, és kapacitás bővítés is történt. Négy év alatt több, mint 100 millió USD befektetést valósított meg a tulajdonos Mátészalkán.

Napjainkban a Szatmári térség meghatározó vállalata vagyunk, hiszen a munkavállalóink létszáma meghaladja az 1.400 főt, akiket elsősorban a város 30 kilométeres körzetéből alkalmazunk ezzel biztosítva a térségben több ezer ember megélhetését. A 2023-as üzleti évünk árbevétele elérte a 44 milliárd forintot ezzel a megye 5 legnagyobb árbevételt elért vállalatai között vagyunk.

Az elmúlt 25 év során sikerült a Hoya Csoport meghatározó, megkerülhetetlen tagja lenni, mi lettünk, mi vagyunk a csoport legnagyobb európai gyártóvállalata. Az itt dolgozó munkavállalók részesei egy minden tekintetben sokszínű, inspiráló nemzetközi vállalati kultúrának, ahol a legújabb technológiák elsajátítása mellett, szinte mindennapos az, hogy a cégcsoport valamelyik külföldi tagvállalatától itt van egy vendég, egy támogató, egy szakértő. Ugyanakkor a Társaság dolgozói is eljutottak az elmúlt negyedszázad során a világ összes földrészére, meglátogatták Nyugat-Európa szinte minden országát, eljutottak Thaiföldre, Fülöpszigetekre, Japánba, Vietnámba, Kínába, Indiába, Dél-Afrikába, USA-ba Ezek az utazások számos személyes kapcsolatot, barátságot teremtettek. Az elért sikerekért köszönet minden volt és jelenlegi dolgozónak, akik nélkül a felsorolt eredményeket nem érhetjük volna el. Bízunk benne, hogy ez a sikertörténet, minden helyi és globális kihívás, nehézség ellenére tovább folytatódik. Reményteljesen várjuk a következő 25 évet!



HOYA 1999



HOYA 2024





**Szabadné Kázmér Orsolya**  
ÜGYVEZETŐ IGAZGATÓ  
SWISS KRONO KFT.

## Swiss Krono Kft. – A fa legjava

**Megbízhatóság, innováció, kiváló minőségű termékek.**

A SWISS KRONO Group jelenleg 8 országban 10 telephelyen 5.000 dolgozót foglalkoztat. Munkavállalók az elkötelezettségükkel és szakmai tapasztalatukkal hozzájárulnak a vállalat sikeréhez. A SWISS KRONO a termékek és szolgáltatások világszerte ismertek a kiváló minőségükről és a megbízható tartósságukról.

SWISS KRONO Group számára magától értetődő, hogy a vállalat teljesíti a legmagasabb technikai és ökológiai követelményeket. A cégcsoport a vevőorientált megoldások tradíciója alapján többletértéket kínál a vevőinek bel- és külföldön egyaránt. A SWISS KRONO Kft. az EN 300 szerint gyártott, környezetbarát OSB Lapokat állít elő. A SWISS KRONO OSB/3 kedvező ár-érték arányú, erős alternatíva az építőiparban. A különböző fafajból gyártott OSB/3 lapokat teherhordó és merevítő célokra használják. A ContiFinish®-felületének köszönhetően belső helyiségekben történő alkalmazásra is kiváló.

A SWISS KRONO OSB/3 a kiváló méretstabilitásának és a nagyon jó szilárdsági tulajdonságainak köszönhetően remek választás a felhasználók számára. A lapok előnye, hogy vékonyabb lapvastagság esetén is nagyon szilárdak – így kedvezőbb súly mellett, egyszerűbb feldolgozással számolhatnak a felhasználók. A lapok továbbá négyoldalú N+F csatlakozással is elérhetőek, mely lehetővé teszi a hézagmentes felhelyezést.

A SWISS KRONO Kft. a belsőépítészet számára is egy kedvező, innovatív, környezetbarát, ugyanakkor dekoratív és egyedi alternatívát kínál az ökológiai BE.YOND ecoWALL falpaneljeivel. A falpanelek remekül funkcionálnak belsőépítészeti design elemként, ezzel egyediséget kölcsönözve a térnek. A panelek relatív nagy méretük ellenére, egyszerűen összeszerelhetőek, így bárki könnyedén felfrissítheti a belső tereit. A termékportfólió 6 kollekciója közel 350 dekort kínál.



## Lendületben: folyamatban lévő beruházások

2016-ban a svájci SWISS KRONO Csoport Európa egyik legmodernebb OSB-gyárát építette fel Magyarországon, mely azóta is innovatívan és sikeresen működik.

Jelenleg a gyáregység évente közel 380.000 m<sup>3</sup> OSB-vel – ebből ~ 97.000 m<sup>3</sup> N+ F kialakítású OSB – szolgálja ki partnereit nemzetközi piacokon.


Ez a szám a kapacitásbővítő beruházásainknak köszönhetően megduplázódik:

Folyamatos felfuttatással évente nagyjából 590.000 m<sup>3</sup> OSB lap gördül majd le a gyártósorról (ebből ~ 290.000 m<sup>3</sup> N+F kialakítású OSB), ezzel teret adva új potenciális piacok megszerzésének.



Az olyan vállalati alapelvek, mint felelősségtudatosság, lojalitás és sikerorientáltság lehetővé tették, hogy a Swiss Krono

Kft. egy sikeres, stabil cégé nője ki magát, ahová a munkavállalók örömmel jönnek be dolgozni nap, mint nap.



**További információért keresse fel a [www.swisskrono.com](http://www.swisskrono.com) weboldalt.**

1498248



**Virág Viktória**  
ÜGYVEZETŐ IGAZGATÓ  
KELET-ALFI-KER KERESKEDELMI KFT.

## Igazodnak az új igényekhez

Az Alfi 30 éve elkötelezett híve a folyamatos megújulás, a modernizáció és az üzemelés biztonsága mellett a családi-as hangulat és a vevőorientált látásmód megtartásának is. Az üzletekben kiemelkedően magas a hazai előállítású termékek aránya, ez a friss áruk vonatkozásában még inkább igaz, közel 90 százalékos. A virtuális térben is jelen van az Alfi, ebben a régióban vezették be először a Reál App mobilapplikációt, ezzel is igazodva a 21. századi igényekhez.

Minden évben igyekszünk felújítani 1-1 üzletet, 2023-ban a Gólya ABC került sorra. Az újrászabott belső térben a funkcionális és esztétikai igények kiegészültek fenntartható, környezetbarát és gazdaságos üzemeltetést lehetővé tevő megoldásokkal. A Pazonyi-tér-i üzlethez a városban egyedülálló módon önkiszolgáló kerékpárszervíz-állomást helyeztünk el. A 2023-as év áruforgalmi és pénzügyi szempontból a terveinknek megfelelően alakult. Ebben a gazdasági környezetben vonzóbb akciókkal és a saját márkás termékeink versenyképességének növelésével, intenzívebb kommunikációval igyekeztünk megtartani a vásárlóinkat. Rugalmasan és gyorsan reagáltunk az árstop kivezetésére és ezzel párhuzamosan az inflációcsökkentő nemzeti akciók előírásaira is.

A Reál bolthálózat regionális központjaként 2023. második félévétől az EPR díjakkal, a hulladékkezeléssel és az egyutas italcsomagolások kezelésével kapcsolatos új jogszabályok értelmezése, a kötelezettségekre való felkészülés, a jó bolti gyakorlat és a készletezési stratégia kialakítása sok erőforrást igényelt.

Fontos feladatunknak tekintettük a kapcsolattartást a MOHU és a franchise partnereink között annak érdekében, hogy a MOHU a kereskedők nehézségeit figyelembe véve alakítsa ki az italcsomagolásokra vonatkozó visszaváltási szabályokat. Segítséget nyújtottunk a partnereinknek többek között a jogszabályi kötelezettségek megismerésében, a megfelelő RVM gép kiválasztásában, illetve a kisebb üzletek esetében a manuális visszaváltásra vonatkozó lehetőségek megismerésében. A franchise partnereinket az áruforgalom mellett információkkal, közös szolgáltatás-beszerzéssel és tanácsadással is támogatjuk.



**Becser Zoltán**  
ÜGYVEZETŐ IGAZGATÓ  
MARSO Kft.

## A MARSO mozgásban tart

Az 1990-ben alapított vállalat indulásakor a tulajdonosok a jó üzleti döntések mellett kiváló emberi valamint szakmai kapcsolatokat alakítottak ki a beszállítókkal, a vásárlókkal, a partnerekkel és a munkavállalókkal, amelyek jelentős részben megmaradtak a mai napig. Az alábbi alapvető négy emberi érték mentén folyik a munka a MARSO-nál, amelyek mára már a vállalat alapértékeit is adják, és amelyek miatt ennyi év után is sikeres tud lenni: emberség, korrektség, becsületesség és csapatszellem.

Számos mérföldkő áll a MARSO történelmében: ma már cégcsoport szinten négy országban jelen van a cég (Magyarország, Románia, Szerbia és Szlovákia) és több, mint 600 főt foglalkoztat. A cégcsoport teljes nettó árbevétele meghaladta 2023-ban is a 65 milliárd forintot és a Magyarországon értékesített abroncsok darabszáma pedig az 1,2 millió darabot.

**A néhány éve kidolgozott stratégiai terv szerint a jövőben már nemcsak hazai, hanem a közép-kelet európai piacon is vezető szerepet kíván betölteni a nyíregyházi székhelyű vállalat.**

TÁMOGATÁS LOKÁLPATRIÓTAKÉNT

A MARSO sosem felejt el, honnan indult, hogy Nyíregyháza a „szülővárosa”. A vállalat minden évben sokat tesz a város közösségeért, életéért. Továbbra is támogatja a helyi sportot, kultúrát és egészségügyet vagy akár civil szervezeteket. Rendszeres támogatója a Mórícz Zsigmond Színháznak, de 2023-ban a Mandala Dalszínház előadásait is a patronálta a vállalat. MARSO Tenisz Centrum néven a Városi Stadionban található tenisz-sportlétesítményt üzemelteti és felelősséget vállal a tenisz-sportutánpótlás gondozásáért. Nemcsak helyi vagy országos versenyeknek ad otthont, hanem nemzetközi, ITF teniszversenyek megszervezésével is támogatja azt. A MARSO munkavállalóiból szerveződött kispályás labdarúgócsapat évtizedek óta szereplője a városi bajnokságnak.

**„A MARSO-nál mozgásban tartjuk ügyfeleinket, hogy mindig időben hazaérjenek!”**







**Brendan Graham**  
CÉGVEZETŐ  
SZATMÁR OPTIKAI KFT.



## A Szatmár Optikai Kft. küldetése, hogy a jobba tegyük az emberek életét a látásuk javítását célzó, minőségi eszközök gyártásával

A Szatmár Optikai Kft. immár 14 éve a mátészalkai térségben meghatározó üzleti szereppel bír, ismert és elismert optikai cég, a nemzetközi brit Specsavers csoport tagja. Munkatársaink véleménye alapján hivatalosan, idén is megkaptuk a Nagyszerű Munkahely minősítést.

A Szatmár Optikai Kft – a Specsavers csoport európai és ázsiai gyártó- és logisztikai egységein belül – a legnagyobb alapterületű, a legtöbb munkavállalót foglalkoztató és legkomplexebb tevékenységgel rendelkező gyáregység.

Főtevékenységünk a receptúra lencsék gyártása és a szemüvegek összeszerelése, teljes mértékben egyéni vevői igények szerint. A hét minden napján működünk és napi szinten 21.000 darab lencsét készítünk el és 10.000 darab szemüveget. Az általunk gyártott termékeket csak Specsavers üzletekben lehet megvásárolni, melyek külföldön találhatóak, így teljes mértékben exportra gyártunk minden megrendelést. A kiszállítások tőlünk főként Angliában és a Skandináv országokba történnek,



ahol az üzletek eljuttatják a megrendelt és elkészített terméket a vásárlók felé. A vevői elégedettséget és a termékek minőségi gyártását 650 fős csapatunk és jelentős optikai gépparkunk biztosítja. Folyamatosan biztosítunk gyakorlati helyet diákoknak, akik betekintést nyerhetnek a szemüveg gyártás folyamatába.

Mátészalkán az üzleti kultúránk kiemelkedő, a munkatársaink a legfontosabb értékünk a működés során. Figyelembe vesszük munkatársaink véleményét, javaslataikat és egyéni élethelyzeteiket. Kiemelt téma cégünknel a sokszínűség és befogadás kultúrája, alapvető elvárás minden dolgozónk felé, hogy tiszteljük és fogadjuk el egymást és egymás véleményét, a különbözőségeket. Kiemelkedő figyelmet kap a napi működésünk során a fenntartható működés, környezetünk állagának megóvása és az erre irányuló beruházások.





**Committed  
to excellence.  
Since 1846.**

**ZEISS**

Seeing beyond

# A ZEISS szemüveglencse-gyártás 30 éve Magyarországon

**A ZEISS-csoport a föld több  
mint 50 országában közel 43 000  
munkavállalót foglalkoztat.**

Immár 175 év telt el azóta, hogy Carl Zeiss megalapította a műhelyét Jénában, ahol precíziós szerkezeteket és optikákat készített, majd mikroszkópok gyártásába fogott. Így kezdődött el a ZEISS közel két évszázados története, mely során a vállalat nemcsak piacvezetővé vált az optika és az optoelektronika területén, de innovációival számtalan módon hozzájárult a különböző tudományágak fejlődéséhez is.

Magyarország is fontos szerepet tölt be a ZEISS életében, hiszen a Mátészalkán található gyár szemüveglencsákat, optikai megmunkáló szerszámokat és távcsöveket is készít.

A szemüveglencse üzletág mátészalkai telephelyén és a szervesen hozzátartozó fővárosi kereskedelmi központban az elmúlt években végbement dinamikus fejlődésnek köszönhetően már több mint 600 fő dolgozik. Növekedő trendet mutat a távcső és kamera üzletág majd 200 fővel üzemelő egysége is. Így a ZEISS Mátészalkán kb. 800 családnak biztosít megélhetést.

A Kereskedelmi központ Budapestről teljes Kelet-Európát ellátja a hazai partnereken túl kiváló minőségű ZEISS termékekkel és innovatív szemvizsgáló berendezéseivel.

A mátészalkai gyárban jelenleg



üveg szemüveglencsék gyártása folyik, melyet a világ minden részére exportálnak. A ZEISS összes üveglencséje ebben a gyárban készül!

A szemüveglencsék műanyag és üveg változatait több mint 3000 keretbe szerelik naponta, részben a helyi európai disztribúciós raktárból, részben pedig a globális gyártóbázisokról származó termékekből.

A mátészalkai gyár mechanikai részlege a ZEISS-cégcsoport többi gyártóegysége részére különféle mechanikai eszközöket, magas minőséget képviselő moldokat (formacsészék), továbbá a FreeForm termékek gyártásához szükséges polírozó szerszámokat is gyárt. Ezeket a ZEISS Vision Care minden gyárában használják. Mérnöki támogatás és gépépítés is fókuszba került, de

nem elhanyagolható a több mint kétmillió lencsés stratégiai európai elosztóközpont, amit szintén komoly erőforrásokkal üzemeltet a cég.

Magyarországon a Mátészalkán 1969-ben megalapított és 1992-ben a ZEISS által többségében átvett optikai kultúra több mint 30 éve mai napig innovatív és ikonikus színfoltja a városnak, azzal szorosan együttműködve dolgozik a további fejlesztéseken, és a hosszú távú foglalkoztatás elkötelezettje.

A ZEISS globális szintű törekvése, hogy a jövőben megszerezze és hosszú távon magáénak tudhassa a „Great Place to Work” minősítést, melynek érdekében, első alkalommal 2025 nyarára meghirdettette a világméretű, minden dolgozójára kiterjedő dolgozói felmérést.

# FARMOL

## NYÍRBÁTOR

Elérhetőségek:

E-mail: [info-hu@farmol.com](mailto:info-hu@farmol.com)

telefon: +36-42/511-010

cím: 4300 Nyírbátor, Derzsi utca 34.



A Farmol Hungary Kft. 2010-ben alakult, kozmetikai termékek gyártásával foglalkozik.

Termékeink széles palettáját túlnyomórészt a hajápolási és testápolási cikkek nyújtják, vevőink a szektor nagy multinacionális cégei.

Anyacégünk olaszországi székhelyű és további leányvállalatok vannak jelen Olaszországban, Szlovákiában, Tunéziában. Egy folyamatosan fejlődő, fiatalos cégcsoport tagjaként mi is évről-évre gyarapítjuk tudásunkat és a szakmai kihívásainkat.

Gyártási folyamataink biztonságát és megfelelését az ISO tanúsítványaink és az ehhez kapcsolódó ellenőrzések biztosítják.

Munkatársaink számára igényes munkakörnyezetet biztosítunk és céges buszjáratunkal tesszük kényelmesebbé a munkahelyre jutást. Ha kedvet kapott, hogy csapatunk tagja legyen a megjelölt elérhetőségek egyikén keressen bennünket.







# TRIVIUM

PACKAGING

A Trivium Packaging a fémcsomagolás egyik globális vezetője, több mint 60 telephellyel, nagyrészt Európában, Észak-Amerikában és Dél-Amerikában, körülbelül 7500 embert foglalkoztat és éves bevétele 3 milliárd dollár. A Trivium Packaging európai székhelye Hollandiában található. A Trivium Packaging két erős vállalkozást egyesített 2019-ben, összpontosítva a fémcsomagolásra és egy növekvő és fenntartható iparra.

A Trivium-nál szilárdan hiszünk abban, hogy üzleti vállalkozásunk sikere az emberek sikerétől függ, és folyamatosan törekszünk olyan munkakörnyezet létrehozására, ahol alkalmazottaink értékesnek érzik magukat, és képességeiknek megfelelően, önérvényesítve tudnak dolgozni. Ezt a „Családbarát munkahely” tanúsítvány is bizonyítja. A fenntarthatóság a Trivium üzleti stratégiájának központi eleme. Mivel az egyik legnagyobb fémcsomagolás gyártó cég vagyunk - és a fém végtelenségig újra hasznosítható - így fontos szerepet játszunk a világ előtt álló fenntarthatósági problémák kezelésében. Ez azt is magában foglalja, hogy termékeink növekedésének felgyorsítása mellett a fenntarthatóság mércéjét is emelnünk kell munkafolyamataink és teljes ellátási láncunk mentén.

A vajai gyár 1982-től működik és átlagosan 300 főt foglalkoztat. Fémdobozok és alkatrészek gyártásával foglalkozik, illetve nyomdászati és fémbevonási technológiákat és folyamatokat működtet.

**Trivium Packaging Hungary Kft.**  
**H - 4562 Vaja, Rohodi út 1-3.**  
**Tel.: +36 44 584 325**




A vajai üzemben gyártott Doothie állateledes nyomtatott doboz a „the Canmaker Can of the Year Awards” szakmai versenyen fenntarthatósági kategóriában bronz díjat kapott



# .generálkivitelezés

évtizedek óta



AKTUÁL BAU Székház Nyíregyháza, Sóstói út 61.





**PAULIK**  
FAFELDOLGOZÓ

**TERMÉKEINK:**  
**RAKODÓLAP**  
UIC EUR minősített rakodólapok  
(UIC-435-2 szabvány szerinti gyártással és ISPM15 szabvány szerinti hőkezeléssel)  
EGYEDI méretű rakodólapok a megrendelő igénye szerint

**FŰRÉSZÁRU**  
szélezett és szélezetlen fűrészáru  
fűrészelt karó és oszlop

**FELDOLGOZOTT FAIPARI ÉS  
MEZŐGAZDASÁGI MELLÉKTERMÉKEK**  
tuskó apríték  
gyümölcsfa apríték  
biomassza  
fűrészpor

Telephely:

4254 Nyíradony,  
Állomás u. 11.

Telefonszám: +36 30/415-1697  
info@paulikkft.hu

[www.paulikkft.hu](http://www.paulikkft.hu)

1497918

**De-GLASS**  
minden ami üveg

Nyíregyháza, Bogyó u. 10.

- Télikertek, lapozható üvegfalak.
- Hőszigetelő és tiffany üvegek, edzett üvegajtók gyártása.
- Zuhanykabinok, üvegorlátok.
- Üvegcsiszolás, domborítás, fazettázás, hajlítás.
- Műanyag nyílászárók értékesítése és szerelése.
- Biztonsági üvegek.



Telefon:  
+36 70 455 8354  
iroda@deglass.hu

1498620

**250 000**

**Számítsd be használt autód, és válts új Suzukira negyedmillió forint extra kedvezménnyel!**



**Kiemelt autóbeszámítási kedvezményünkről érdeklődjön szalonjainkban.**

**Speciál**  
**SUZUKI**

**Nyíregyháza,**  
Tiszavasvári út 37/d.  
☎ +36 42 420 273

**Sárospatak,**  
Wesselényi u. 36/b.  
☎ +36 47 511 418

**Kisvárd, Árpád u. 27.**  
☎ +36 45 416 142

[www.specialsuzuki.hu](http://www.specialsuzuki.hu) **Szombaton is nyitva vagyunk!**

149789



## ENERGIATAKARÉKOS LAKÓINGATLANAINK

TÁRSASHÁZAK, CSALÁDI- ÉS IKERHÁZAK, LAKÓPARKOK  
NYÍREGYHÁZA FREKVENTÁLT RÉSZÉIN



**SELYEM UTCA 45. - TÁRSASHÁZI LAKÁSOK**

**SELYEM UTCA 19. - TÁRSASHÁZI LAKÁSOK**

**POMPÁS UTCA - IKERHÁZAK**

**MÁK UTCA - TÁRSASHÁZI LAKÁSOK**

**EÖTVÖS UTCA - TÁRSASHÁZI LAKÁSOK**

**CSONGOR UTCA - IKERHÁZAK**

**TOVÁBBI LAKÁSOKÉRT ÉS INFORMÁCIÓKÉRT  
KERESSE HONLAPUNKAT!**

**[www.selyember.hu](http://www.selyember.hu)**

**5%-OS ÁFA, CSOK+, TÁMOGATOTT HITEL,  
TELJES KÖRŰ BANKI ÜGYINTÉZÉS, ILLETÉKMENTESSÉG, STB.**





# 2024 kihívásai és alkalmazkodás a változásokhoz



**2024-ben továbbra is kiemelkedően fontos volt a gazdasági szereplők számára az elmúlt évek globális, külgazdasági és hazai változásainak kihívásaihoz való alkalmazkodás. Az inflációs nyomás, a magas energiaárak, valamint az egyre szigorodó uniós szabályozások megkövetelték, hogy a vállalkozások innovatív megoldásokkal és rugalmas stratégiákkal biztosítsák versenyképességüket. A siker kulcsa 2024-ben is azoknál a cégeknél volt, amelyek szolgáltatás- vagy termékfejlesztésükkel hozzáadott értéket teremtettek, ezzel plusz piaci előnyt szerezve.**

A gazdasági válságból való kilábalás, az energiaválság súlyos hatásai, a fenntarthatósági előírások és a klímaváltozáshoz való

alkalmazkodás mind meghatározó elemei voltak az idei év gazdasági-társadalmi folyamatainak. A vállalkozásoknak nemcsak a működési folyamataik fenntartására kellett fókuszálniuk, hanem egyre nagyobb hangsúlyt kellett fektetniük az energiahatékonyságra, a zöldátállásra és a digitális transzformációra is.

2024-ben kulcsfontosságúvá vált az üzleti folyamatok folyamatos nyomon követése, a költségek és bevételek elemzése, valamint a digitális fejlesztések bevezetése az ügyfélszolgálat és a termelékenység növelése érdekében. A digitális fejlődés mellett olyan fogalmak, mint a fenntarthatóság és az ESG (Environmental, Social, Governance) kritériumok, még nagyobb hangsúlyt kaptak.

## Az innováció és digitális transzformáció éve

A 2024-es évben az innováció és a digitális fejlődés alapvető tényezővé vált. Az innováció nemcsak a technológiai újításokat





jelenti, hanem a munkavállalók továbbképzését, a vállalati kultúra fejlesztését, a termelékenység növelését és az új digitális platformokon való megjelenést is. A vállalkozásoknak elengedhetlenné vált a weboldalak optimalizálása, a közösségi média használata és az online jelenlét fejlesztése, hogy lépést tartsanak a piaci elvárásokkal.

### Kamarai szerepvállalás és támogatás

A Szabolcs-Szatmár-Bereg Vármegyei Kereskedelmi és Iparkamara továbbra is kiemelkedő szerepet vállalt a gazdasági érdekérvényesítésben, tagjai számára számos támogatási és tanácsadási szolgáltatást nyújtva. A kamara folyamatosan bővíti tudásbázisát, hogy segítse a vállalkozásokat az új kihívások kezelésében. Ennek részeként figyelemmel kíséri a jogszabályi változásokat, és naprakész tájékoztatást nyújt honlapján, közösségi média felületein, hírlevelekben és ügyfélszolgálati csatornákon keresztül.

### Regisztráció a kamarában

A gazdálkodó szervezetek számára 2024-ben is kötelező volt a kamarai hozzájárulás megfizetése, melynek elsődleges célja a tisztességes piaci magatartás elősegítése és az átlátható vál-

lalkozási nyilvántartás fenntartása. A regisztrált vállalkozások számos térítésmentes szolgáltatáshoz juthatnak, amelyek segítik üzleti kapcsolataik bővítését és piaci pozíciójuk erősítését.

Ezen kívül a kamara végzi az építőipari regisztrációt, mely az üzletszerű gazdasági tevékenységként építőipari kivitelezési tevékenységet folytató egyéni és társas vállalkozások számára jelent kötelezettséget. Ezen kivitelezői nyilvántartás adattartalma ingyenesen hozzáférhető a [www.kivreg.hu](http://www.kivreg.hu) oldalon, mely nemcsak az alvállalkozókat kereső építőipari cégek, hanem az építetők, lakás-, házfelújítók számára is biztos támpontot nyújthat döntésük megalapozásában.

### Együttműködések a vállalkozók érdekében

A Kamara fenntartja és aktívan keresi az együttműködéseket vármegyei, regionális és országos szervezetekkel. Az építőipari vállalkozások számára rendszeresen szervez közös programokat a mérnök- és építész kamarákkal, és szoros kapcsolatot tart fenn a szomszédos országok kereskedelmi kamaráival is.

### Szakmai rendezvények és információs napok

A Kamara folyamatosan szervez szakmai előadásokat, fórumokat, és tájékoztatja a vállalkozókat a legfrissebb jogszabá-







lyi változásokról és pályázati lehetőségekről. Az események mellett a vállalkozók díjmentesen vehetik igénybe az üzleti partnerkeresést és az információs szolgáltatásokat, amelyek nagyban hozzájárulnak sikerükhöz.

A kamara lehetőséget kínál tagjai számára, hogy kisebb, szakmaspecifikus csoportokba, klubokba és szakmai tagozatokba tömörüljenek. Ezek a közösségek minden érdeklődő számára nyitottak, és céljuk, hogy teret adjanak a legfontosabb szakmai kérdések megvitatására, valamint a tapasztalatok megosztására. A korábbi évek során nagy sikert arattak olyan kezdeményezések, mint a HR Klub, a Könyvelők Klubja, a Női Vállalkozók Klubja, illetve a 2024-ben is tovább fejlődő Fiala Vállalkozói Klub. A kamara keretein belül mester szakmai tagozatok is működnek, amelyek a mesterek, gyakorlati oktatók és vállalkozások számára biztosítanak platformot a szakmai tapasztalatcseréhez és az ismeretek bővítéséhez.

### Fenntarthatóság és ESG

2024-ben különös figyelmet kapott a fenntarthatóság, az energiahatékonyság és a környezetvédelem. Az uniós szabályozások – különösen az ESG-kritériumok – egyre szigorúbb betartása mellett a vállalkozások számára kiemelt fontosságvá váltak a zöldberuházások és a fenntartható gazdasági működés. A kamara aktív szerepet játszott abban, hogy tagjai

számára biztosítsa a szükséges információkat és tanácsadást a fenntarthatóság terén.

### Vállalkozásfejlesztési Program

A Szabolcs-Szatmár-Bereg Vármegyei Kereskedelmi és Iparkamara elkötelezett amellett, hogy a helyi vállalkozásokat támogassa és segítse a fejlődés útján. Ennek érdekében több fronton is tevékenykedik, különböző rendezvényeket, tanácsadási programokat és elemzéseket szervezve.

A Nemzetgazdasági Minisztérium támogatásával megvalósuló Vállalkozásfejlesztési Programjának egyik kulcseleme a térségi elemzés és akcióterv kidolgozása, amely a helyi vállalkozások valós igényei alapján célzott fejlesztésekre ad akciótervet.

A program részeként megalakult a Kamara Turisztikai Klubja, aminek a jövőbeni feladata elsősorban a vidéki turizmus népszerűsítése, illetve az aktualitások és kihívások klubszerű megbeszélése.

#### – Térségi ügyfélszolgálat

2024. februártól öt településen (Fehérgyarmaton, Kisvárdán, Mátészalkán, Nyírbátorban és Vásárosnaményban) elindult a kihelyezett általános és Széchenyi-kártya ügyintézés. Személyesen vettük fel a kapcsolatot a helyi bankfiókokkal, illetve tájékoztattuk a helyben induló Széchenyi-kártya ügyintézés lehetőségéről.







#### – Tanácsadás

Pályázati tanácsadó vállalkozással együttműködve megvalósult 100 vármegyei mikro-, kis- és középvállalkozás személyre/vállalkozásra szabott felkészítése a várható pályázati felhívásokra. A vállalkozások releváns útmutatót, tájékoztatást és segítséget kapnak a közeljövőben várható, vagy a már megjelent támogatásokról és azok követelményeiről, megvalósításáról és fenntartásáról.

Informatikai szakértő vállalkozás igénybevételével digitális fejlesztés és tanácsadás valósult meg 100 vármegyei mikro-, kis- és középvállalkozásnál. A tanácsadást nagy mintavételes kutatás előzte meg, aminek az eredményére alapozva az online térben való megjelenést határoztuk meg elérendő célként. A bevont vállalkozások Google business fiókot, Google maps megjelenést, illetve az ehhez szükséges útmutatót is megkapják. Ezen kívül a további digitális fejlesztésük alapjainhoz a saját domain létrehozásához szükséges ismeretekről is szóbeli és írásbeli tájékoztatást kapnak.

#### Nemzetközi kapcsolatok és piacbővítés

A vármegye földrajzi elhelyezkedése és a közös projektek kezdeményezése lehetőséget teremtett a határmenti régiókkal, különösen a Romániával való szoros együttműködésre. A kamara támogatta a külkapcsolatok építését, beleértve az új piacok felfedezését. Alkalmat nyílt az indonéz kereskedelmi, turisztikai lehetőségek megismerésére, a török gazdasági kapcsolatok bővítésére. A nemzetközi pályázatokon való részvétel révén a kamara egyre több vállalkozást juttatott új tapasztalatokhoz és nemzetközi jógyakorlatokhoz.

#### Széchenyi-Kártya Program

A Széchenyi-Kártya Folyószámlahitel 2002 óta érhető el a kis-, közép- és mikro- vállalkozások számára. A vállalkozások igényeihez igazodva mára komplex hitelprogrammá fejlődött. 2024-ben a Széchenyi-Kártya MAX+ termékcsalád célzottan

biztosítja a vállalati működés fenntartásához, fejlődéséhez szükséges forrásokat, lehetővé teszik a vállalkozások beruházási elképzeléseinek megvalósítását, segítik a cégek likviditási helyzetének stabilizálását.

- a Széchenyi-Kártya Folyószámlahitel MAX+ néven ismert folyószámlahitel átmeneti likviditási problémák áthidalására szolgál. Az igénylők minden olyan vásárlásra felhasználhatják, amelyek a vállalkozás érdekében felmerültek.







- a Széchenyi Likviditási Hitel MAX+ célja a vállalkozás tevékenységéhez szükséges forgóeszköz számlával igazolható beszerzésének finanszírozása.
- a Széchenyi Beruházási Hitel MAX+ ingatlan vásárlásra, gép, berendezés, eszköz beszerzésére és a beruházáshoz kapcsolódó forgóeszköz beszerzésére, fejlesztésekre, beruházások finanszírozására fordíthatják a KKV-szektor vállalkozásai.
- az Agrár Széchenyi Beruházási MAX+ széles körben felhasználható agrár beruházási hitelcélok, illetve hozzá kapcsolódó forgóeszköz beszerzésre. A hitel elősegíti az agrár vállalkozások fejlesztési elképzeléseinek megvalósítását.
- a Széchenyi Mikrohitel MAX+ az induló vállalkozások részére bevezetett kifejezetten kezdő, hazai mikro- és kisvállalkozások fejlődését segítő állami támogatásban részesített beruházási hitel, amely felhasználható agrár-, és nem agrár beruházási célok finanszírozására.
- a Széchenyi Lízing MAX+ szintén elérhető a hazai mikro-, kis- és középvállalkozások számára, amely felhasználható agrár-, célú és nem agrár célú lízingügyletek, így például új vagy használt haszongépjármű, gép, berendezés, immateriális javak és ingatlan finanszírozására.
- Az Agrár Széchenyi-Kártya mezőgazdasági szektorban dolgozó vállalkozások részére kialakított, kedvezményes feltételrendszerű, állami kamat- és kezességi díjtámogatásban részesített szabad felhasználású folyószámlahitel.

Valamennyi hiteltermék előnye, hogy az államilag támogatott hitelekhez, az állam kamatkezelési és kezességi díjtámogatást nyújt. Az egyszerűsített hitelbírálatból adódóan egyszerűen, rövid időn belül hozzá lehet jutni a Széchenyi-Kártya Program által biztosított finanszírozáshoz.

### Kamarai díjak, elismerések

A Kamara nagy figyelmet fordít a vármegyei vállalkozások elismerésére. Évente kiosztja az Év vállalkozása díjakat, valamint külön elismeréseket ad át az innováció terén kiemelkedő cégeknek. Emellett számos szakmai elismeréssel, mint például a kiváló oktató és gyakorlati képzőhely cím, ismerik el a szakmai utánpótlás biztosításában végzett munkát.







### Szakképzés, mesterképzés

A Kamara kiemelt feladatai közé tartozik a szakképzés és mesterképzés támogatása. A duális képzés népszerűsítése, pályorientációs tanácsadás és a szakmai tanulmányi versenyek szervezése révén a Kamara hozzájárul a helyi gazdaság fejlődéséhez és a szakképzett munkaerő biztosításához. A Szabolcs-Szatmár-Bereg Vármegyei Kereskedelmi és Iparkamara célja az, hogy a nemzetközi versenyek hírért és népszerűségét terjessze a helyi fiatalok körében, hogy a jövőben akár a vármegyei fiatal szakemberek egyikének szurkolhassunk a nemzetközi elismerésért.



### Általános információk a WorldSkills Hungary Programról

Magyarország 2006-tól tagja a WorldSkills International, valamint 2007-től a WorldSkills Europe nemzetközi szervezetnek. 2011 óta a Magyar Kereskedelmi és Iparkamara a szakképzési törvény által előírt feladatként szervezi és koordinálja a nemzetközi szakmai versenyeken való részvétellel kapcsolatos, hazai, előkészítő tevékenységeket, illetve elősegíti a versenyeken való sikeres részvételt.

A WorldSkills Hungary Program részeként Magyarország fiatal szakemberei két nemzetközi versenysorozatban, a két-évente megrendezendő WorldSkills és EuroSkills versenyeken mérettetik meg magukat. A szakmák, a szakképzés csúcsát szimbolizáló versenyeken az egyes szakmák hazai válogatóversenyén legkiválóbb eredményt elérő versenyző képviselheti az országot.

A versenyek rendezésének jogát évről évre más ország nyeri el, így minden év új izgalmat tartogat. A versenyzők az intenzív felkészítés során a szakmájukban elismert szakemberek irányításával és korszerű eszközök segítségével hozzák ki magukból a legjobbat. A WorldSkills Hungary Program a szakképzés iránti elkötelezettségre és a közös sikerre épül. Egy misszió, amely nemcsak a világot nyitja meg, hanem olyan csapatot kovácsol, ami akar és képes is tenni azért, hogy értéket teremtsen.







### A WorldSkills Hungary Program célja:

- külföldi jógyakorlatok adaptálása a hazai szakképzés rendszerébe,
- tehetséggondozás,
- nemzetközi szakmai kapcsolatrendszer kiépítése, szakmai együttműködések generálása,
- a szakmatanulás, a szakképzésbe való bekapcsolódás iránti motiváció növelése,
- a szakmák társadalmi elismertségének növelése,
- eredményes szereplés a WorldSkills és EuroSkills versenyeken.

**Összefoglalva,** a Szabolcs-Szatmár-Bereg Vármegyei Kereskedelmi és Iparkamara 2024-ben is aktívan támogatta a helyi vállalkozásokat, alkalmazkodva a globális és hazai gazdasági kihívásokhoz. Szolgáltatásaink és együttműködéseink révén a vállalkozások erős támogatást kaptak, amely segíti őket a fejlődésben és versenyképességük megőrzésében.

**Támogatóink:**



**Szabolcs-Szatmár-Bereg Vármegyei  
Kereskedelmi és Iparkamara**  
Nyíregyháza, Széchenyi u. 2.  
Tel.: 42/311-544; 42/416-074  
E-mail: [info@szabkam.hu](mailto:info@szabkam.hu)  
Honlap: [www.szabkam.hu](http://www.szabkam.hu)



**Tervektől a  
megvalósításig.**




**KISZÁLLÍTÁS**



**WEBÁRUHÁZ**

**racztuzep.hu**



1498010

# SERIOPLAST Hungary Kft.



Az olasz Serioplast Group leányvállalataként működő vállalkozás 2008-ban kezdte meg működését.

**Fő tevékenységünk a műanyag flakonok gyártása** a FMCG ipar legfontosabb szereplői számára.

Nyírbátorban **két telephelyen** több mint 20 000 m<sup>2</sup> területen végezzük a háztartási tisztító és takarítószer, műanyag csomagolóanyagok gyártását kiváló minőségben. Emellett a flakon gyártásához **szükséges gépeket is kollégáink fejlesztik** és építik olaszországi központunkban, az R&D Centerünkben pedig a **forma tervezésével és receptúra fejlesztésekkel** foglalkoznak szakértő kollégáink.

Kiemelt célunk, hogy partnereink számára folyamatosan elérhetőek legyenek a lehető **legalacsonyabb áru, de legmagasabb, minőségi** csomagolások.

## Elhivatottak vagyunk a környezetvédelem mellett

- Célcsoportunk kiemelten figyel a **fenntartható fejlődésre és környezetvédelemre**. Műanyag csomagolóanyagjainkban egyre magasabb százalékban használunk újrahasznosított alapanyagokat.
- Műanyag csomagolóanyagoknál a jövőt illetően kulcskérdés az **újrahasznosítás**, azaz a használt műanyag csomagolóanyagok visszagyűjtése és abból újból alapanyag előállítása. Büszkén mondhatjuk, hogy célcsoportunk ebben is elől jár.
- Fontos számunkra, hogy a gyártás során a lehető legkevesebb vizet és energiát használjuk fel, valamint a keletkezett műanyag hulladékot újrahasznosítsuk, így folyamatainkat mindig a fenntarthatóság elvei szerint alakítjuk ki.

## Fontos célkitűzéseink

- **Intelligens, moduláris és könnyen reprodukálható folyamatok, szervezeti struktúrák és gépek használata,**
- **Az anyag-, energia, közlekedés és időfelhasználás optimalizálása,**
- **A hulladék erőforrássá alakítása egy új körforgásos gazdaság kialakítása,**
- **A dolgozóink folyamatos fejlesztése és oktatása azzal a céllal, hogy mindenki megtalálja számára megfelelő pozíciót nálunk és szívesen marad hosszútávon is,**
- **A családbarát munkahely címünk megtartása.**



Büszkék vagyunk, hogy világszínvonalú, fenntartható gyártásunkkal MOSOLYT csalunk Vevőink, Munkatársaink, Tulajdonosaink arcára!



**Serioplast Hungary Kft. 4300 Nyírbátor, Derzsi út 34. – Tel.: +36 20 486 8983 – [www.serioplast.com](http://www.serioplast.com)**

1498058





## MŰSZAKI ÉS MUNKARUHA SZAKÜZLET

AZ OBI-VAL ÉS AZ INTERSPARRAL SZEMBEN

4400 NYÍREGYHÁZA LÁSZLÓ UTCA 13-17.

- Munkavédelmi cipők, bakancsok, csizmák
- Munkaruházat, nadrágok, pólók, pulóverek
- Védőkesztyűk, szemüvegek, sisakok
- Csapágyak, hajtószíjak, szerszámok
- Kärcher tisztítógépek és szerviz

munkaruhapont.hu

+36 30 155 8959



**MUNKARUHAPONT**

1497864



# Benefit

## Befektetői céllal keres lakást?

Ismerje meg Nyíregyháza frekventált területein épülő új generációs ingatlanjainkat!

- Egyedi, könnyen bérbeadható lakások
- Kedvező fizetési konstrukciók befektetők részére
- Teljes körű szolgáltatás: hitelügyintézésről a lakberendezésig



Ismerj meg minket, kérj ajánlatot cégünkötől!




www.benefitbau.hu

☎ 06 70 3400 400

1498330





# Az új Audi A5 Avant



Szkenneljen a különleges  
részletekért!

Autó Széles Kft.  
4400 Nyíregyháza, Hunyadi utca 57., [www.autoszeles.hu](http://www.autoszeles.hu)

Az új Audi A5 Avant modell kombinált üzemanyag-fogyasztása: 4,9–7,9 l/100 km, kombinált CO<sub>2</sub>-kibocsátása: 127–179 g/km. A megadott értékek a típusjóváhagyás során rögzített, gyári felszereltséggel kerültek megállapításra, és a hirdetés feladásának időpontjában érvényesek. A nevezett értékek WLTP szerint mértek, nem egyes járművekre vonatkoznak, nem részei a tájékoztatónak, hanem a különböző járműtípusok összehasonlítására szolgálnak a 715/2007/EK rendelet jelenleg érvényes előírásainak megfelelően. Ezen értékeket egyes többletfelszereltségek, tartozékok, valamint a vezetői szokások és egyéb, nem technikai jellegű tényezők (pl. környezeti feltételek) is befolyásolják. A képen látható gépkocsi illusztráció, és többletfelszereltségeket is tartalmazhat. A tájékoztatás nem teljes körű, további részletek a márkakereskedésekben!



A Vibracoustic CV Air Springs Nyiregyházán innovatív, prémium minőségű légrugókat fejleszt és gyárt a világ haszongépjármű piacára.

Vevőink élvezik a piacvezető kamion, kabín és utánfutó, valamint busz légrugó termékcsalánk előnyeit anélkül, hogy kompromisszumot kötnének a kényelem, biztonság, megbízhatóság és tartósság terén. Légrugóink döntő szerepet játszanak a haszongépjárművek stabilitásában és kényelmében.

A Vibracoustic globális piacvezető a rezgéscsillapításért felelős termékeknél az autópárhán. 10.000 munkavállaló 41 telephelyen, 18 országban keresztül azért dolgozik, hogy a vevők követelményeit teljes mértékben kielégítsék – minden nap.

Vibracoustic CV Air Springs – kiváló teljesítmény, maximum élettartam

[www.vibracoustic.com](http://www.vibracoustic.com)

1497749

Háda  
MAGYAR  
VÁLLALAT

1995 ÓTA  
37 TELEPÜLÉS  
94 ÜZLET

   [hada.hu](http://hada.hu)



1498277





**Kézenfekvő TISZTASÁG**

**Élelmiszeripari, ipari, valamint intézményhygiéniai tisztító- és fertőtlenítőszerek gyártása és forgalmazása**

**Manufacturing and distributing cleaning and disinfectants products for food industry, industry and professional institutional hygiene**

**Hungaro Chemicals Kft.**

4445 Nagycserkesz, Halmosbokor 6.; Tel.: +36 (42) 508 970; Fax: +36 (42) 500 039

E-mail: [hunchem@hunchem.hu](mailto:hunchem@hunchem.hu)

**[www.hungarochemicals.hu](http://www.hungarochemicals.hu)**



# QA Junior Manager & PLC technikus kollégát keresünk csapatunkba!



## QA Junior Manager és PLC technikus munkatársat keres a mátészalkai telephelyű Flabeg Kft.

Csatlakozzon egy dinamikus, innovatív nemzetközi autóiipari beszállító vállalathoz, ahol a kreativitás és a szakmai kiválóság, valamint a kihívást jelentő feladatok találkoznak!

### AMIT KÍNÁLUNK:

- Modern vállalati kultúra
- Személyes és szakmai fejlődési lehetőség
- A munka és a magánélet egyensúlyát támogató munkahelyi légkör



## QA Junior Manager

### FELADATOK:

- A minőségirányítási rendszer hatékony működésének fenntartása és folyamatos fejlesztése
- A minőségirányítási csapat irányítása, fejlesztése
- A termékbiztonsággal kapcsolatos kockázatok értékelése, FMEA és Control Plan készítés
- A gyártott termékek minőségi eredményeinek követése és folyamatos javítása

### ELVÁRÁSOK:

- Felsőfokú végzettség – mérnök, preferáltan minőségbiztosítási mérnök
- Legalább 3 év minőségbiztosítási területen, valamint 2 év vezetői munkakörben szerzett szakmai tapasztalat
- IATF gyakorlat
- Kiváló analitikus, problémamegoldó és döntéshozó képesség
- Erős kommunikációs készségek
- Kommunikációs szintű angol nyelvtudás

### ELŐNYT JELENT:

- Autóiipari tapasztalat

## PLC technikus

### FELADATOK:

- Gyártógépek PLC programozása (optimalizálás, funkció bővítés)
- Géphibák elhárítása
- Gépek diagnosztikája és a gépek leállításának elemzése
- PLC programok vizsgálata, hibakeresés
- Műszaki dokumentációk kezelése, javítások dokumentálása

### ELVÁRÁSOK:

- Középfokú szakirányú képzettség – PLC programozó, Automatizálási technikus
- Releváns szakmai tapasztalat
- PLC vezérlések, különösen a Siemens S7 ismerete
- Hidraulikai és pneumatikai alapismeretek
- Felhasználói szintű MS Office ismeretek

### ELŐNYT JELENT:

- Mitsubishi PLC vezérlések ismerete
- Kommunikációs szintű angol nyelvtudás



## Jelentkezzen még ma!

Amennyiben az állásajánlatunk felkeltette érdeklődését, kérjük küldje el az önéletrajzát az alábbi e-mail címre: [hr\\_mateszalka@flabeg.com](mailto:hr_mateszalka@flabeg.com)

A pozícióra való jelentkezésével Ön hozzájárul ahhoz, hogy a Flabeg Kft. a pályázatával kapcsolatos személyes adatait a kiválasztási folyamat során kapcsolattartás, valamint munkaerő kiválasztás céljából nyilvántartsa és kezelje.

# KÜLÖNBSÉGET TEREMTÜNK.



**Küldetésünk, hogy megkönnyítsük az életet  
termékeinkkel és szolgáltatásainkkal.  
Felelős munkáltatóként megbecsülünk.**

**Csatlakozz és találd meg a helyed nyírbátori csapatunkban!**

- munka helyett hivatás
- skandináv munkakultúra
- stabilitás és biztonság



**Hozz egy jó döntést, tartozz közénk!**  
**[www.coloplast.hu/jobs](http://www.coloplast.hu/jobs)**





# Jeles jubileumot ünnepelt idén a fegyérgyarmati FIPKERSZ Kft.

A Fegyérgyarmati Ipari, Kereskedelmi és Szolgáltató Korlátolt Felelősségű Társaság, röviden a FIPKERSZ Kft. 1989. október 1-jén alakult, 1998 óta száz százalékban a fémből készült hőkandallók gyártására fókuszál, fő exportpiaca Németország és Anglia. Fegyérgyarmat és környékének legnagyobb foglalkoztatójaként 220 embernek ad munkát jelenleg.

Vállalkozásunk évek óta dinamikusan fejlődik, eredményesen gazdálkodunk. Fő profilunk közé tartozó kandallógyártáshoz rendelkezünk a szükséges technikai és technológia, műszaki háttérrel, lézervágó és élhajlító gépekkel, 2-3 hengeres lemezhangertőkkel, szemcseszóró gépekkel, valamint konvejpályás festőüzemmel, amelyek biztosítják a hatékony munkavégzést.

A további fejlődéshez nemcsak a technikai-műszaki háttérrel, hanem a személyi feltételeket is biztosítanunk kell, ezért gépészmérnököket, valamint lakatos- és hegesztőszakmunkásokat keresünk, akik hosszabb távon is megtalálhatják biztos, stabil háttérrel rendelkező munkahelyüket. A siker kulcsa a jó csapatmunka, a minőségi munkavégzés, a határidőre elvégzett gyártási munka, a megrendelések gyors és precíz kielégítése, a munkakörülmények javítása, valamint a költségszök-



kentő beruházások. A folyamatos fejlődést jól jellemzi, hogy a FIPKERSZ Kft.-nél szeptemberben átadásra került egy 425 kW teljesítményű napelemlrendszer. Jelenleg ISO 9001-2015 minőségirányítási rendszert működtetünk, de folyamatban van a DIREKTOR Vállalatirányítási rendszer kiépítése.

Idén ünnepeltük cégünk fennállásának 35. évfordulóját. A

jeles jubileumi ünnepségen tiszteletét tette többek között két nagy külföldi partnerünk, melyek képviselői gratuláltak a cég teljes személyi állományának az elért kiemelkedő eredményekhez. Külön kiemelték, hogy folyamatos befektetésekkel és beruházásokkal versenyképes és modern gazdasági társasággá nőtte ki magát a FIPKERSZ; egy olyan céggé, mely a megrendeléseit határidőre, magas minőségi színvonalon gyártja le. A jubileumi megemlékezésen részt vett Fegyérgyarmat polgármestere, dr. Péter Csaba, az ünnepség előtt pedig dr. Tilki Attila országgyűlési képviselő is látogatást tett a cégünknel, és megismerkedett a kandallógyártás folyamatával.







# Tartós bérlet, ahogyan Önnek kényelmes, **KiNTO** szolgáltatásunkkal!



Toyota Corolla HYBRID  
**173.000.- Ft/hónaptól**

Új autó  
vállalkozása  
számára

Akár 0%  
önerővel



Toyota CH-R  
**179.000.- Ft/hónaptól**



Keresse fel weboldalunkat  
további részletekért!

**TOYOTA TITÁN**  
A minőség ötvözete  
[www.toyotatitan.hu](http://www.toyotatitan.hu)  
4400 Nyíregyháza,  
Debreceni út 222.

A KiNTO tartós bérleti szolgáltatás felvételéhez a [www.kinto-mobility.eu](http://www.kinto-mobility.eu) weboldalon, valamint az Autó Titán KiNTO szalonjában érhető el. A hirdetésben szereplő képek illusztrációk; az ajánlott modell és a végleges jármű megjelölése között eltérések lehetségesek. Az ajánlatok időhatósága, a tartós bérleti feltételek és az árak változhatnak. A megjelölt havi díjak nulla, átlagként, az ÁFA-t nem tartalmazzák. A szolgáltatást a Toyota Mobility Services Hungary Kft. (Szolgáltató), nyújtja. Jelen hirdetés nem minősül ajánlattételnek.



# A LemezCentrum Kft. 1992 óta aktív részese az építőiparnak a keleti régióban

**Gyártás és forgalmazás terén egyaránt nagy tapasztalattal rendelkezünk, mi sem bizonyítja ezt jobban, mint visszatérő vásárlóink elégedettsége.**

Cégünk számára fontos és elengedhetetlen a kimagasló minőség, mindez kedvező árral párosítva. A korszerű gyártástechnológiának és a modern gépparkunknak köszönhetően garantálni tudjuk a legjobb minőséget ügyfeleink részére, rövid határidőn belül.

Lemezeink kiválóan alkalmazhatók mind lakossági, mind ipari épületek kivitelezése során. Minden egyes lemezprofilunkat saját magunk gyártjuk. Maximálisan bízunk termékeink minőségében, ezért egyes termékeinkre akár 20 év garanciát is vállalunk. Különböző tra-

péz-, cserepeslemez és kerítéselem gyártásunknak köszönhetően széles körű felhasználási lehetőségeket kínálunk. Ezek az acéllemez-ből készült elemek hosszú éveken át ellenállnak az időjárás viszontagságainak. Lemeztermékeink közel 30-féle RAL-színben, különböző fajtázattal, kő- és terepminőség mellett, terracotta, corten és horganyzott kivitelben is rendelhetők.

A folyamatos fejlesztéssel nem állunk le. Részt vettünk idén áprilisban a középkelet-európai régió kiemelkedő építőipari, épületgépészeti és lakberendezési fórumán, a CONSTRUMA Nemzetközi Építőipari Szakkiállításon Budapesten, ahol olyan



sikerünk volt, megkezdtük a terjeszkedést. A nagy érdeklődésre való tekintettel bemutatótermet nyitottunk a főti Auchan korzóban, illetve a termékek gyártása mellett már alapanyag-értékesítéssel is bővítettük szolgáltatásainkat.

A közel 30 éves 100 százalékos magyar tulajdonú vállalatunk számára nagyon fontos az ügyfelek maximális elégedettsége, ami nem csupán a modern szerszámgépeknek, hanem a precíz és jól képzett munkaerőnek is köszönhető.



## Szolgáltatásaink:

- Trapéz-, Cserepeslemez gyártása
- Szendvicspanel értékesítése
- Szelemenek (Z-C-U) gyártása
- Acél kerítéselemek gyártása
- Élhajlított elemek gyártása
- Táblásítás, egyedi hasítás
- Kiegészítők széles választéka
- Csarnok- és acélszerkezetek gyártása és szerelése



+36/42 462-063 • +36/20 520-5286  
4400 Nyíregyháza, Debreceni út 352.

www.lemezcentrum.hu  
info@lemezcentrum.hu



# PRIMOM Alapítvány a vállalkozások szolgálatában



■ A PRIMOM Alapítvány közel 35 éves megalakulása óta intenzíven vesz részt a régió gazdaságfejlesztési munkájában, azzal a céllal, hogy a megyei vállalkozások olyan komplex támogató programokban vehessenek részt, melyek hozzájárulnak gazdasági megerősödésükhöz, piaci pozícióik növekedéséhez.

Az Alapítvány helyi vállalkozói központként biztosítja a KKV-k számára a rendkívül kedvező Helyi Mikrohitelt, illetve közvetíti az Országos Mikrohitelt

is. A konstrukció gyorsan, rejtett költségek nélkül, kiszámítható fizetési feltételekkel biztosítja a vállalkozások átmeneti likviditási gondjaink megoldását akár 15 millió forint összegig. A hitelhez kapcsolódó tanácsadási szolgáltatások segítik a vállalkozások fejlődését, új üzleti lehetőségek, üzleti modellek megismerését.

Az Alapítvány biztosítja az Inkubátorház-szolgáltatást, mely a kezdő és haladó vállalkozások körében méltán

népszerű, kedvező feltételekkel kínál irodákat, műhelyeket, teljes körű infrastruktúrával és igény esetén irodai szolgáltatásokkal.

**Keresse Ön is Alapítványunkat, vigyük együtt sikerre vállalkozását!**  
**További információ: +36-42/502-133**  
**Nyíregyháza, Luther u. 16.**  
**[www.primom.hu](http://www.primom.hu)**



A DigitalTech EDIH térítésmentes képzésekkel és tanácsadási szolgáltatásokkal támogatja a hazai KKV-szektor és az állami szervezetek digitális átállását. Digitális megoldásokkal a versenyképesség nő, a vállalatok működése hatékonyabbá válik. A DigitalTech EDIH ügyfelei meghatározó hazai egyetemek nemzetközileg elismert szakértőitől kaphatnak azonnal alkalmazható, naprakész tudást kezdőtől a haladó szintig.

Válasszon széles körű képzési kínálatunkból, mely a digitális fejlesztés minden területét átfogja az oktatástól a kiberbiztonságon át a digitális pénzügyekig, illetve az üzletfejlesztésig.

Néhány aktuális képzés:

- Személyes adatok védelme – a kiberbiztonság alapjai
- Digitális fizetési megoldások
- Blockchain és tokenizáció
- Szoftverfejlesztés digitálisan
- Digitális pénzügyi tervezés
- Hatékony hirdetés a közösségi médiában
- Mesterséges intelligencia a munkahelyi folyamatokban
- Kiberbiztonság – védekezzen a kiberbűnözők ellen

Vegye igénybe térítésmentes képzéseinket és személyre szabott tanácsadásainkat is, néhány terület a teljesség igénye nélkül:

- Piacra lépési stratégia készítése
- Üzleti tervezés módszertani tanácsadás
- Hazai és nemzetközi források KKV-k számára
- Külpiaci megjelenés és üzleti partnerkeresés
- Fenntarthatósági tanácsadás
- és még számos más terület.

További részletek <https://digitaltechedih.hu>  
[digitaltechedih@primom.hu](mailto:digitaltechedih@primom.hu),

DigitalTech EDIH c. projekt megvalósulását Magyarország Kormánya, illetve a Miniszterelnökség Területfejlesztési Parlamenti Államtitkársága támogatta



**Az Európai Unió  
társfinanszírozásával**

Enterprise Europe Network az Ön biztos támasza, ha küpiacok iránt érdeklődik. A 65 országban jelenlévő irodahálózat az Európai bizottság támogatásával, ágazattól függetlenül

térítésmentes tanácsadást biztosít a megye kis- és középvállalkozásai számára. Magas színvonalú és sokrétű szolgáltatásaival segíti a még nem, vagy csak alkalmilag exportáló cégeket, de segítséget nyújt a már exportáló kis- és középvállalkozásoknak is. Üzleti és innovációs partnerkereső szolgáltatásai révén hozzásegíti a vállalkozásokat, hogy még versenyképesebben tudjanak működni a küpiacokon. Vegye igénybe Ön is ingyenes szolgáltatásainkat!

- Személyre szabott tanácsadás – üzletfejlesztési tanácsadás, innovációs tanácsadás, K+F és iparjogvédelmi tanácsadás
- Fenntarthatósági tanácsadás
- Üzleti események szervezése
- Nemzetközi partnerközvetítés – online üzleti adatbázis, nemzetközi projektek
- Európai Unió pályázati lehetőségek – utoljára energetikai projektek 100%-os támogatása
- Külpiaci információk, külpiaci jogi tudnivalók.
- Szakmai kiállításokon való megjelenés támogatása

További részletek:  
[www.primom.hu](http://www.primom.hu), [een@primom.hu](mailto:een@primom.hu)



A „Hungarian Consortium for Enterprises” c. projekt megvalósulását a Miniszterelnökség Területfejlesztési Parlamenti Államtitkársága támogatta.





# Magyar Nemzet

## TÖBB MINT 80 ÉVE

Információk, és ami mögöttük van – minden nap

[magyarnemzet.hu](http://magyarnemzet.hu)





Az Eissmann Automotive Hungaria Kft-t, Szabolcs-Szatmár-Bereg megye 2018-as TOP 100 gazdasági díj nyertes cégét a világ számos neves autógyáránál megbecsült beszállító partnerként tartják nyilván. Termékei nemcsak design elemek, hanem komoly funkciókat is ellátanak. A termelés fő alapanyagai a bőr, a műbőr, a karbon, a textil, az alumínium, a króm, a fröccsöntött műanyag. A gyártás során az igényes kézimunka mellett a legmodernebb gyártástechnológia is jelen van. A főbb technológiák: szabás, varrás, kasírozás, vákuumkasírozás, membránpréselés, habosítás, ultrahangos hegesztés, fröccsöntés. Az Eissmann Automotive Hungaria Kft. fő profilja az 1997-es alapítás óta a gépjárművekbe bőrrel bevont termékek, elegáns belső elemek, mint például a sebességváltó markolatok, kézifék markolatok, fejtámlák, könyöklők, kormánylégszák takarók, díszlécek gyártása. A vállalat a cégcsoporton belül a legkiforrottabb termelési rendszerrel és a legjobb eredménnyel rendelkezik. Európa legrangosabb versenyében elnyerte az „Év Gyára Díjat” 2015-ben. A cégcsoporton belül tréning és kompetencia központként működik, ami azt jelenti, hogy Németországtól Mexikón át, mind a kilenc leányvállalat munkatársai rendszeresen tanulnak, tréningeken vesznek részt Nyíregyházán. A vállalat 2015-ben 16 ezer négyzetméterre bővítette a csarnokát, és megvásárolta a szomszédos telket, amivel jelenlegi területét megduplázta. A gyár fejlődése ezzel nem állt meg, 2019-ben nagymértékű fejlesztéseket hajtottak végre, megépült többek között egy 7.700 m<sup>2</sup>-es új csarnok, majd az itt létesített fröccsöntő üzemben 2020-ban újabb jelentős beruházások tették egyre korszerűbbé a termelést.

The products of the company, registered as the renowned supplier partner of many prestigious automakers worldwide, and winner of the TOP 100 2018 Economic Award of Szabolcs-Szatmár-Bereg County, are not only design elements, but also have serious functions. The main raw materials of the production are leather, artificial leather, carbon, textile, aluminium, chrome, and injection-moulded plastic. During the production, in addition to the precise manual labour, the most modern manufacturing technology is present. The major technologies include: tailoring, sewing, lamination, vacuum lamination, membrane pressing, foaming, ultrasonic welding, and injection moulding. The main business of Eissmann Automotive Hungaria Kft. is, since its foundation in 1997, the manufacture of leather-coated products and elegant interior elements for cars such as gear stick knobs, handbrake grips, headrests, arm rests, steering wheel airbag covers and trims. The company has the most sophisticated production system and the best results within the Group. In 2015, the company won the "Factory of the Year Award" in Europe's most prestigious competition. It operates as a training and competence centre within the Group. It means that the colleagues of all the nine subsidiaries from Germany through Mexico regularly study and take part in trainings in Nyíregyháza. In 2015, the company has expanded its production hall to 16,000 square meters and bought the adjacent plot to double its current area. The factory's development has not stopped; major investments will be made in 2019, among others, a new 7,700 m<sup>2</sup>-sized hall will be built. In 2020, the company made significant investments in its injection molding plant established here.





# Bászna Gabona – a sokoldalú mezőgazdasági integráció



**A Bászna Gabona Zrt. a magyar agrárszektor meghatározó szereplője. Az agrárszektorban a mezőgazdasági innováció találkozik a hagyományos értékekkel.**

A vállalat a szolgáltatások széles skáláját nyújtja az ügyfelei számára jelenleg 10 telephelyen (Mátészalka, Kérsemjén, Kölcse, Nagyecsed, Bátorliget, Nyírbétek, Nyírbogát, Cigánd, Semjén, Ricse) a terménykereskedelemtől és mezőgazdasági inputanyagok értékesítésétől kezdve a szántóföldi gépi munkafolyamatokig, a raktározásig és a terménylogisztikáig. Legyen szó betakarításról vagy vetésről, a Bászna Gabona minden feladatot kézben tart.

Modern gépparkjában egyaránt megtalálhatók kézívezérelt és önjáró traktorok, kombájnok, vető-, permetezőgépek és bálázók, valamint egyéb talajmunkálati gépek és szállító járművek. A cég a legmodernebb technológiák folyamatos integrációjával biztosítja a feladatok hatékony és precíz elvégzését.

Fejlett infrastruktúrájuk révén a Bászna Gabona Zrt. egyedülálló módon képes a legmagasabb színvonalon teljesíteni komplex megbízásait a térségben. Ezt biztosítja a szakmailag felkészült és magasan képzett személyzet is. Munkatársaik nemcsak mélyre-

ható ismeretekkel, de széles körű tapasztalattal is rendelkeznek a mezőgazdaság összes területén, garantálva a szakszerű munkavégzést.

A vállalat telephelyein modern gabonátárolók, raktárak, terményszárító tisztítók, mintavételező laborezerszűrők, valamint hitelesített közúti mérlegek is rendelkezésre állnak. Ezek az eszközök lehetővé teszik a magas színvonalú szolgáltatások nyújtását és az ügyfelek igényeinek teljes körű kielégítését.

A Bászna Gabona Zrt. nem csupán egy integrátor vállalkozás, hanem a térség és a teljes magyar agrárszektor megbízható partnere. A gazdálkodók és termelők számára a költséghatékonyság mellett a precizitást és megbíz-

hatóságot helyezi előtérbe. Professzionális megoldásaival egész évben készen áll a legkülönbözőbb mezőgazdasági kihívások megoldására, ügyfeleit végigkísérve a vetéstől az aratásig. A cégcsoporthoz tartozó Bászna Sertés Zrt. két telephellyel rendelkezik, melyből az egyik a Mátészalkán található sertéshízlalda, ami 20 ezer vágósértés kibocsátására képes évente. A másik telephely Hodászon egy 1300 kocás tenyésztőtelep, mely 45 ezer malac kibocsátására képes

évente. A hodási kocatelep 2024-ben készült el zöldmezős beruhásként, ami jelenleg az ország egyik legmodernebb sertéstelepe, állatjóléti szempontból pedig a legelőreutatóbbnak számít.

A Bászna Sertés Zrt. a logisztikai szolgáltatások széles skáláját is lefedi különböző felépítményű, jelenleg összesen 20 kamionból álló flottájával.

A cégcsoport harmadik tagja a Bászna Takarmány Kft. sertéstápok, illetve lótapokat gyárt. Az IMPERIAL tápok a lótenyésztés minden szakaszát lefedik, kezdve a vemhes kanca táptól egészen a legintenzívebb igénybevételű versenylovakig. Mi sem bizonyítja jobban tápjaik sikerességét, mint az általuk szponzorált Szabó Gábor versenyzői sikerei, valamint a lovardája, aminek a lovai számos versenyt nyertek úgy, hogy kizárólag a Bászna Takarmány Kft. tápjait fogyasztják. Jelenleg Szabó Gábor Magyarország legsikeresebb lovasának számít.



BÁSZNA GABONA ZRT.

**Bászna Gabona Zrt.**  
**Bászna Sertés Zrt.**  
**Bászna Takarmány Kft.**

**☎ 06 30 158 2939**  
**☎ 06 30 539 6747**  
**☎ 06 30 498 1355**



# Biztonságot adunk mindenkinek

Legyen egy stabil,  
családi tulajdonban  
lévő vállalat tagja:

- családbarát értékrend
- világszínvonalú munkakörnyezet
- biztonság hosszú távon
- szakmai fejlődés





## Alkaloida Vegyészeti Gyár Zrt.

2023 novemberétől az Alkaloida élére új cégvezető került kinevezésre.

Szabad Béla több évtizedes vegyipari szakmai múlttal csatlakozott a több, mint 90 éves céghez.

A Társaság jelenleg közel 500 fő munkatársat foglalkoztat, és alapvető tevékenysége továbbra is a gyógyszerhatóanyagok, intermedierek, gyógyszerkészítmények gyártása és értékesítése.

Szabad Béla a vállalattal kapcsolatos céljait az alábbiakban határozta meg:

Alapvető célom, hogy innovatív projektek megvalósításával, stabil céként működjünk a jövőben is. Munkatársaimmal azon dolgozunk, hogy sikerre vigyük a cég stratégiáját és a megvalósított folyamataink révén növeljük a hatékonyságunkat, ezzel együtt világ szinten is meghatározó szereplői legyünk a gyógyszeripari ágazatnak.

Napjainkban folyamatos kapacitásbővítést hajtunk végre a hatóanyaggyártás területén, melyet a szakértelmünknek és az évtizedes ta-

pasztalatainknak köszönhetően sikerrel valósítottunk meg. Ez növeli a piaci részesedésünket és megalapozza a cégünk jövőjét és növekedését. További termékek bevezetését tervezzük, és a gyógyszergyártás területén is kapacitás- és piacbővítés megvalósításán dolgozunk.

Mindezek mellett a régió legnagyobb foglalkoztatójaként hozzájárulunk a munkaerőpiaci helyzet stabilizálásához, javításához. Az Alkaloida hosszú ideje aktív részese – duális képzőhelyként – a vegyésztechnikus-képzésnek, de az egyetemisták részére is rendszeresen biztosítunk lehetőséget a szakmai gyakorlatok teljesítésére.

Várjuk azon leendő munkatársak jelentkezését, akik részt kívánnak venni az Alkaloida növekedésében (hrtv@sunpharma.com).



Szabad Béla  
cégvezető

Szabad Béla  
cégvezető



1496714

## UNOD A BANÁNT? BÍZD PROFIKRA!

ÉPÜLETTAKARÍTÁS | IPARI TAKARÍTÁS | PARKRENDEZÉS  
MOSODAI SZOLGÁLTATÁSOK | GÉPI UTCASEPRÉS

**ER-VO**  
MINDEN AMI TISZTÍTÁS

+3630 415 6424 | ERVO.hu

1498767



**Otthon, dekoráció, kert, életmód:  
mindez egy helyen!**

KERESSE AZ ÚJSÁGÁRUSOKNÁL, VAGY FIZESSEN ELŐ  
A LAPCENTRUM.HU OLDALON!

[WWW.LAKASKULTURA.HU](http://WWW.LAKASKULTURA.HU)



1498853





# Megbízható és professzionális segítség az ingatlan adásvételben



**Már Nyíregyházán sem csak álom, hogy megtalálja álmai otthonát, profi segítséggel. Az új, dinamikus fejlődő ingatlanyiregyhaza.hu elkötelezetten dolgozik azért, hogy ügyfeleinek megtalálja legmegfelelőbb otthonát.**

A House and Dream Kft. szakértő ingatlan-tanácsadókból, marketingszakemberekből, jogi és hitel-tanácsadókból álló csapata arra törekszik, hogy az ügyfelek számára a lehető legszakmaibb szolgáltatást nyújtsák. Az ingatlanpiac dinamikus változásához igazodva az ingatlanyiregyhaza.hu ingatlaniroda szakértői hozzáállásával és friss, modern szemléletével olyan szolgáltatást kínál, amely messze túlmutat a hagyományos ingatlanközvetítés keretein, új szemléletet hoznak a nyíregyházi ingatlanpiacra.

A szakértői hozzáállás, a prémiumingatlanok célzott értékesítése és a modern marketingeszközök használata révén az iroda kitűnik a helyi piacon. Az ügyfelek számára biztosított személyre szabott tanácsadás, a rugalmas megbízási feltételek és a folyamatos fejlődési törekvés teszi az ingatlanyiregyhaza.hu-t a nyíregyházi ingatlanszakma egyik meghatározó szereplőjévé.

Az iroda alapítói szerint nemcsak az ingatlanértékesítés a cél, hanem egy olyan szakértő garda megteremtése is, amely valódi értéket képvisel és támogatást nyújt mind az ügyfelek, mind az ingatlanközvetítők számára, és a helyi piac elemzésében és a professzionális tanácsadásban is segítséget nyújtanak. A piaci rés betöltése mellett az

iroda célja, hogy az értékesítésben dolgozó szakemberek munkáját is támogassa, így kialakítva egy hatékony szakmai hálózatot a régióban.

A heti szinten végzett piaci elemzések és statisztikák biztosítják, hogy a keresleti és kínálati oldalon is naprakész információkkal rendelkezzenek. A lépésenként kidolgozott értékesítési struktúrájuk révén az ügyfelek folyamatosan részt vehetnek a folyamatban, így garantálva az elégedettséget és a bizalom építését.

## Prémiumingatlanok

– Irodánk működése során törekszünk egy nagyon fontos alaptézis érvényesítésére, mely nem más, mint az ügyféllel való folyamatos kapcsolattartás, egyeztetés, a piaci reakciók figyelemmel kísérése, mind a keresleti, mind a kínálati oldalon. Az értékesítés során ezen folyamatokat az általunk kínált ingatlanok vonatkozásában figyelemmel kísérjük, heti szinten elemezzük, statisztikákat készítünk, majd a kidolgozott, többlépcsős struktúránk elemeit alkalmazzuk, tesszük meg a következő lépést, egyeztetve az ügyféllel – részletezte dr. Szisák György, a House and Dream Kft. tulajdonosa.

Az iroda különösen az exkluzív, prémiumkategóriás ingatlanok értékesítésére specializálódott, főként a 20 és 50 millió forint fölötti kategóriában. A portfóliójukban található Nyíregyháza, legdrágább lakóingatlana, egy 399 millió forint értékű kúria, mely jól példázza a cég elkötelezettségét a felső szegmens felé.

– Az ingatlanpiaci kínálat rendkívül sokszínű. Úgy gondolom, egyik szegmenst sem szabad teljes

egészében marginálisan kezelni, de – főként nehéz időszakokban –, törekedni kell egy jól fókuszált terület megtalálására a siker érdekében, ezért döntöttünk a 20 millió fölötti lakóingatlan-szegmensnél, ahol a közvetítésért 2%-ot kérünk, de maximum 1 millió forintot.

## Innovatív marketingeszközök és digitális jelenlét

A modern marketingeszközök alkalmazása kiemelt szerepet játszik az ingatlanyiregyhaza.hu munkájában. Az iroda saját weboldalán, az ingatlanyiregyhaza.hu oldalon hirdeti az ingatlanokat, amelyet Facebookon és minden fontosabb hirdetési platformon is megjelenítenek.

– A közösségi platform a mindennapjaink meghatározó része, ma már kihagyhatatlan eszközzé vált annak érdekében, hogy minél szélesebb közönséghez eljuttassuk kínálatunkat. Élünk az ingyenes, de még mindig sokak által látogatott oldalakkal, csoportokkal is, hiszen megfigyelhető, hogy a különböző korosztályok nem mindig ugyanazokat a platformokat látogatják. Jó kapcsolatot ápolunk más ingatlanközvetítő portálokkal is, ahol szintén megjelenítjük az eladói, kiadói új és használt ingatlanjainkat egyaránt, ez szintén segít akár az országos elérhetőség lehetőségének megteremtésében is, szélesíti az értékesítési, hirdetési területet, palettát.

A vásárlót a lehető legegyszerűbb, de legtöbb információt átadó eszközökkel kell segíteni a döntés, elhatározás meghozatalában. Ehhez kiváló eszközként szolgálnak a hagyományos fényképek mellett, videók feltöltése a hirdetésekhez. Fő célunk a hirde-

téseinkben szereplő ingatlanok vonatkozásában a valódi, személyes tapasztalat, melyhez nyílt napokat is szervezünk. Minden egyes lakóingatlant valódi értéké-ként kezelünk. Ügyfeleink élhetnek a kizárólagos értékesítésre vonatkozó lehetőséggel is, de ettől függetlenül a tulajdonosoknak mindig meghagyjuk azt a jogot, hogy saját tulajdonukat saját maguk értékesítsék.

## Folyamatos fejlődés

Az ingatlaniroda saját oktatási anyaggal rendelkezik az értékesítési és marketingterületen is.

– A felhalmozott tudástanyagot minden értékesítéssel foglalkozó munkatársunknak el kell sajátítania, írásban és szóban is vizsgát kell tennie. Ez nélkülözhetetlen az egységes szemlélet kialakítása és az érvényesítés területén. Aki minket megkeres, bármelyik kollégámmal is kerül sor telefonos, vagy személyes egyeztetésre, egységes eljárással, ügymenettel, figyelemmel fog találkozni – ígérte dr. Szisák György.

## Jövőbeli tervek: szakértői szerepkör és továbbfejlődés

Az ingatlaniroda elsődleges célja továbbra is a régióban hiányzó, szakértői szerepkör betöltése, és folyamatos fejlődés a területen, az ügyfelek és más ingatlanközvetítéssel foglalkozó irodákkal a magas színvonalú együttműködés megvalósítása, közös szakmai fórumok szervezése, az aktualitások megbeszélése, megvitatása érdekében; a hatékony képzési rendszer továbbfejlesztése az ingatlanpiacon szereplő ügyfelek egyre növekvő megelégedésére.



# Tevékenységünk központjában a mezőgazdasági termelők állnak

**A Nyírség-Hasso Kft. egy 30 éve működő, teljes egészében magyar magánszemélyek tulajdonában lévő vállalkozás.**

Fő tevékenysége a gabonatermeltetés és -kereskedelem, valamint a malomipar, logisztikai szolgáltatás, továbbá kapcsolt cégekben hagyományos szántóföldi és ipari zöldség-növény-termesztést végez, valamint kapcsolódó cégekben jelentős élelmiszeripari kapacitások üzemelnek a sütőiparban és a zöldség-gyümölcsfeldolgozásban. A termékek között a friss napi és fagyasztott áruk egyaránt megtalálhatóak, melyek hazai és külföldi piacokra kerülnek. A tágabb értelemben vett cégcsoport tevékenysége így átfogja a teljes termelési folyamatot a szántóföldtől a fogyasztók asztaláig.

Mezőgazdasági termelő tevékenységet Vas megyében és Tisza-vasváriiban végzünk, és itt önálló társaságokban, kb. 1000 ha-on folyik a hagyományos szántóföldi kultúrák és ipari zöldség-növények termesztése és mezőgazdasági szolgáltatás.

A malomipari tevékenységünk központja Baktalórántháza, ahol a malomipar majd 100 éves múltja tekint vissza, és a város ikonikus épületében öröklnek a modern technológiával meg szerelt üzemegységek. Itt teljes egészében a partnereink által megtermelt búzát dolgozzuk fel, mely jelentős hányada a kapcsolódó sütőüzemeinken keresztül kerül vissza a termelő asztalára, valamint jut el számos európai ország fogyasztóihoz.

A Nyírség-Hasso Kft. gabonás telephelyei Hajdú-Bihar vármegye északi részétől Szabolcs-Szatmár-Bereg vármegye keleti határáig találhatók. Ezek a telepek a termelői integráció köz-



**Barkóczi Zoltán**  
üzegvezető

pontjai, ahol a vonzáskörzetben lévő termelők kiszolgálása zajlik, mely magában foglalja az input-anyagok értékesítését, szaktanácsadást, valamint a megtermelt áru átvételét, feldolgozását és raktározását. Mint minden ágazatunkban, itt is a magas minőségre törekszünk, mely igen fontos a több évtizedes piacaink számára, ami egyaránt jelenti a takarmányipart, iparigabona-feldolgozást és élelmiszeripari felhasználást úgy hazánkban, mint külföldön.

Tevékenységünk központjában a mezőgazdasági termelő áll: Az integrációnak kiemelt eleme a szerződéses alapon zajló termelésfinanszírozás, mely keretében halasztott fizetéssel és termelési előleggel is segítjük a mezőgazdasági termelőinket. Cégünk erőssége a termelői igények gyors, rugalmas és szakszerű kielégítése, legyen szó a nyújtott finanszírozásról, tanácsadásról vagy az áru ellenértékének kifizetéséről. Mindehhez a tőkeerőn túl, gyors döntéshozatalra alkalmas szervezeti felépítés és legfőképp kiváló, tapasztalt és elkötelezett kollégák kellenek. Egyikben sem szenvedünk hiányt. Ez az üzletágunk, hasonlóan az élelmiszeriparhoz, meglehetősen szenszitiv: A termelőink a betakarítást követően tulajdonképpen az egész éves munkájuk eredményét, vagyonuk, vagy ha úgy tetszik, a pénzük egy jelentős részét bízzák ránk. Ez nagy felelősség számunkra, hiszen a mai világban talán az egyik legnagyobb érték a biztonság, szeretjük a családjunkat, értékeinket biztonságban tudni. Mi pedig úgy vagyunk ezzel, mint az olyan

ember, aki a rábízott értékre még a sajátjától is jobban vigyáz. Éppen ezért kiemelt hangsúlyt fektetünk a személyes kapcsolatok ápolására, a bizalom megővására, a teljes anyagi biztonságra, likviditásunk és tőkeerőnk folyamatos fejlesztésére. Jól jellemzi a szemléletünket, hogy beszállítói és vevői oldalon is partnerségre törekszünk, így nekünk nem ügyfeleink, hanem partnereink vannak. Ez minőségbeli különbség. A kölcsönösen előnyös együttműködésen, megértésen alapul csakúgy, mint a magánéletben egy jól működő kapcsolatban.

Bő 30 évvel a hátunk mögött kijelenthetem, hogy hosszú távú és stabil piaci jelenlétre törekszünk, amely túlmutat a pillanatnyi üzleti előnyök kihasználásán.

Erősségeinkre a jövőben is alapozni kívánunk, és továbbfejlesztjük folyamatainkat, technológiánkat, hogy minél versenyképesebb és kedvezőbb áron tudjuk a termelőinket alapanyagokkal és árufeldolgozáshoz kapcsolódó szolgáltatásokkal ellátni, támogatva ezzel eredményes működésüket.

# Gégény Transz: a minőségi fuvarozás szakértője

**Több mint 27 éves tapasztalatunknak köszönhetően 2023-tól a nemzetközi áru fuvarozásba is bekapcsolódtunk. Járműszerelevényeink között fixes ponyvás, nyitott építőanyag-szállító, gabonás és kavicsos ömlesztett áruk szállítására alkalmas pótkocsik is megtalálhatók.**

Mezőgazdasági termékeken (vetőmag, műtrágya) felül üvegárut, élelmiszeripari terméket, valamint papíráruk szállítását is végezzük. Nyitott járműveinkkel túlméretes vas- és acélszerkezetet szállítunk. A jól képzett tehergépkocsi-vezetőink nagy része rendelkezik veszélyesáru-szállító ADR-es vizsgával, így felkészültek vagyunk az akkumulátorgyarak növekvő forgalmából származó veszélyes áruk szállítására. Nyíregyházi Debreceni úti telephelyünkön járműveinket jól felszerelt biztonsági szolgálat (kamera, infrarompó) védi 0-24 órában. Munkatársaink részére számos kikapcsolódási lehetőséget biztosítunk.



Gégény Tamás

## Nívós szolgáltatás

Számunkra az a fontos, hogy áruja a megfelelő helyen, megfelelő időben, megfelelő minőségben és mennyiségben érkezzen meg. Cégünk alapítója, Gégény Tamás nemcsak egyszerű fuvarozó, hanem a szakma egyik kiemelkedő egyénisége, aki kitartó, lelkiismeretes és precíz munkával lett több mint negyed évszázad alatt



piacvezető a belföldi fuvarozásban, és képviseli a legtöbb szakmai platformon a hazai szállítmányozókat, a Magyar Közúti Fuvarozók Egyesületének az Áru fuvarozói Tanács elnökeként tevékenykedik. Elsődleges célunk a magyar fuvarozó vállalkozók versenyképességének megőrzése és javítása. Büszkéek vagyunk a fuvarozásban elért eddigi sikereinkre. Kitűzött célunk, hogy a piaci igények folyamatos kontrollálásával tovább bővíthessük megbízóink körét, és további magasságokba emeljük cégünket. Erről tanúskodnak az eddig elért eredmények, díjak is.

**2021-ben a BIX Legjobb Ügyfélélmény 1. helyezett díja**

\*\*\*

**2022-ben az OFA Az Év Felelős Foglalkoztatója elismerő oklevele**

\*\*\*

**2023-ban a VOSZ Szabolcs-Szatmár-Bereg Vármegye Év Vállalkozója díja**





# RENAULT RAFALE E-TECH FULL HYBRID 200 LE



próbáld ki az első között  
márkakereskedésünkben!

**1 500 000 Ft** kedvezménnyel,  
akár fix 0% THM-mel\*

\*A feltüntetett 1 500 000 Ft-os kedvezmény a 2024.11.07. naptól megrendelt Renault Rafale gépjárművekre érvényes, a készlet erejéig vagy visszavonásig. A garancia részletes feltételeit az Általános Jótállási Feltételek és G+ Általános Szerződési Feltételek tartalmazzák. Előbbiek a fogyasztónak a jogszabályból eredő jogait nem érintik. Jelen finanszírozási ajánlat kizárólag az Euroleasing Zrt. mint finanszírozást nyújtó társaság (továbbiakban: finanszírozó) forint alapú, rögzített kamatozású, zártvégű pénzügyi lízing ajánlata, amely minimum 50% kezdő lízingdíj, valamint 36 hónap futamidő esetén érvényes. A folyósítás feltétele a pozitív hitelbírálat. Az ügyfelet terhelő zártvégű pénzügyi lízing esetén a gépjármű tulajdonjogának a futamidő végén történő megszerzésére tekintettel fizetendő visszerthes vagyonszerzési illeték, mely a gépjármű forgalomba helyezésekor esedékes. A THM meghatározása az aktuális Üzletszabályzatban foglalt feltételek, illetve hatályos jogszabályok figyelembevételével történik, a feltételek változása esetén ennek mértéke módosulhat. A konkrét ajánlatban és szerződésben a THM megjelenítése finanszírozó részéről a jogszabály rendelkezései szerint legalább 1 tizedesjegyre kerekítve történik. A finanszírozó az Üzletszabályzatban feltüntetett díjak érvényesítésére jogosult, továbbá a finanszírozással kapcsolatos, harmadik személy részére fizetendő költségeket jogosult az ügyfélre tovább hárítani. Hitelbiztosítéki nyilvántartásba vételi díj: 7.000 Ft. **THM: 0,0%.** A THM nem tükrözi a finanszírozás kamatkockázatát és nem tartalmazza a casco biztosítás díját. **A finanszírozás teljes futamideje alatt Casco biztosítás fenntartása szükséges.** Az ajánlat meghatározott alvázszámú ÚJ **RENAULT Rafale E-Tech full hybrid 200 személygépjárművekre** érvényes. A tájékoztatás nem teljes körű és nem minősül szerződéses ajánlatnak, továbbá a finanszírozó fenntartja a finanszírozási kondíciók változtatásának, valamint az ajánlat visszavonásának jogát. Az ajánlat 2024. november 7-től visszavonásig tart. **Reprezentatív példa zártvégű pénzügyi lízing esetén rögzített kamatozással: A példa számítás eltér a THM rendeletben foglalt feltételektől, mivel azon feltételekkel a finanszírozó nem nyújt finanszírozást:** Bruttó vételár\*: 17.799.000,- Ft, futamidő: 36 hónap, finanszírozott összeg: 3.000.000,- Ft, havi törlesztő részlet: 83.333,- Ft, bruttó önerő kalkulált összege: 14.799.000,- Ft, THM: 0,0%, rögzített kamatozású ügyleti kamat: 0,0%, lízingbevevő által fizetendő teljes összeg: 3.000.000,- Ft, casco biztosítás megkötése és fenntartása mellett. \*Regisztrációs adót tartalmazza. Renault Rafale E-Tech full hybrid 200 vegyes fogyasztás l/100 km: 4,7 - 5,0 CO<sub>2</sub>-kibocsátás g/km: 105 - 112. Az üzemanyagfogyasztásra és CO<sub>2</sub>-kibocsátásra vonatkozó adatok meghatározása a Bizottság (EU) 2017/1151 rendeletében előírt WLTP vizsgálati eljárással történt. A gépközi tényleges fogyasztásra eltérhet ezen értékektől a vezetési stílus, a gépközi terhelése, az időjárási viszonyok, továbbá az útvonalválasztás függvényében. A gépjárművek elérhetősége, a műszaki adatok és megoldások, valamint a felszereltségek országokként eltérhetnek, és bármikor módosíthatók. Részletek a Renault Márkakereskedéséknél! A képek illusztrációk.

a Renault ajánlásával Castrol

renault.hu

**Gold Cars Kft.**  
4400 Nyíregyháza  
Tiszavasvári út 35/a.  
Tel.: +3642504666

A Rafale  
modelleket keresd  
a márka-  
kereskedésekben!







**NaturCleaning®**  
A természet laboratóriuma

*„A természet a mi laboratóriumunk. A természet része vagyunk. Egy vállalkozás sem feledkezhet el erről működése során. Minden tevékenységünkkel ezt a kapcsolatot kell erősítenünk.”*

*Kulcsár Ildikó*

Kulcsár Ildikó 2010-ben alapította a Cudy Future Kft.-t, a Naturcelanog termékek gyártóját, és forgalmazóját. Kiemelten fontosnak tartják, hogy termékeik környezeti terhelése a lehető legkisebb legyen a teljes életciklust vizsgálva. Már az első termékek is szőlőmagolajból, levendulából, kukoricaolajból készültek. Aztán tovább bővült a kör számos, hazánkban is termő növényi alapanyaggal, többek között a rozmaringgal, levendulával, almaecettel, vadgesztenyével és borostyánnal.

A termékválaszték mára lefedi a háztartás teljes területét. Mosószerek, mosogatószer, vízkőoldók, folteltávolítók, de tappancsbarát tisztítószer, kutyasampon és kerékpártisztító is található a repertoárban.

2014-ben vezették be az ISO 9001, 14001 és GMP integrált irányítási rendszert a vállalkozás életébe, ezzel szigorú keretet adva a minőség, és a környezet iránti elkötelezettségnek, elősegítve a folyamatos fejlődést. „A természet a mi laboratóriumunk” aromaterápiás fejlesztésükért 2022-ben elnyerték az Észak-alföldi Regionális Innovációs Díjat. 2022-ben a NATURC-LEANING márka a Magyarországon fejlesztett és gyártott tisztítószeresek közül elsőként kapta meg a GREEN BRAND védjegyet. 2023-ban vállalkozásuk a társadalom jól-létét szem előtt tartó üzletvitelért Üzleti Etikai Díj-at kapott. 2024-ben vállalkozásuk a Szabolcs-Szatmár-Bereg Vármegyei Kereskedelmi- és Iparkamara javaslatára bekerült a Magyar Gazdaságfejlesztési Ügynökség Modern Mintaüzem Programjába, mint látogatható mintaüzem. Flakoncseré programjuk során, amely 14 éve működik, több mint 150 ezer flakont töltöttek újra, megvalósították a program webshopban működő rendszerét is.

Környezeti céljaik között szerepel, hogy 2025-ben a NATURCLEANING termékek csomagolóanyaga 80%-ban újrahasznosított vagy újrahasznált lesz.

- Több mint 200 saját fejlesztésű terméket gyárt és forgalmaz
- A családi vállalkozásban 4 generáció dolgozik együtt, a legfiatalabb munkatárs 23 éves és a legtapasztaltabb munkatárs pedig 74 éves
- Az egyik alapanyagukat, a vadgesztenyét helyi iskolások gyűjtik
- Gyermekek és állatbarát irodát alakítottak ki

## KAPCSOLAT

Web: [www.naturcleaning.hu/](http://www.naturcleaning.hu/)  
E-mail: [info@naturcleaning.hu](mailto:info@naturcleaning.hu)  
Cím: 4400 Nyíregyháza, Simai u. 58/C



**Natur  
Cleaning®**  
*Nature is our laboratory*

*A természet ősi kincse.*

# BÍRJA A KEDVEZMÉNYEKET

ISUZU D-MAX pickupok most akár  
nettó 1.000.000 Ft kedvezménnyel.  
Készletről, azonnal!



**Csősz Kft.**

4400 Nyíregyháza, Rakóczi u. 60.

Tel.: +36 42 598 959

[www.isuzucsosz.hu](http://www.isuzucsosz.hu)

**ISUZU**  
**D-MAX**

A tájékoztatóban feltüntetett árak forintban értendők, és kifejezetten eltérő jelzés hiányában tartalmazzák az ÁFA-t, de nem tartalmazzák az üzembe helyezés és a forgalomba helyezés költségeit. A feltüntetett árak ajánlott, nem kötelező árak, amelyek márkakereskedésenként eltérhetnek. Az árak kizárólag az alapfelszerelést tartalmazzák. A képek és illusztrációk színe a gépjárművek, alkatrészek és felszerelések valódi színétől, pontos formájától a megtekintésre használt digitális eszköz képmegjelenítése alapján eltérhetnek. A leírások és illusztrációk olyan felszereléseket is tartalmazhatnak, amelyek nem részei az alapfelszereltségnek. A tájékoztatás nem teljeskörű, a ténylegesen elérhető termékekről, a termékek márkakereskedés által alkalmazott áráról, az üzembe helyezés és forgalomba helyezés áráról, az elérhető akciókról és a termékekhez tartozó elérhető extrafelszereltségről kérjük, érdeklődjön márkakereskedéseinkben. Az ISUZU D-MAX kombinált üzemanyag-fogyasztása: 6,92 – 20,77 (AT) l/100 km (WLTP) CO<sub>2</sub> – kibocsátás (vegyes) 180-294 (AT) g/km (WLTP).



# Szolgáltatásunkat ajánljuk

## Cégeknek:

- céges rendezvényekre, konferenciákra, továbbképzésre
- csapatépítő kirándulásokra
- partnerlátogatásra
- exkluzív rendezvényen való megjelenésre
- cafeteriaelemként dolgozói elismeréseként

## Magánszemélyeknek, családoknak, baráti társaságoknak:

- kirándulásokra, nyaralásokra
- exkluzív megjelenésre (pl. esküvő, diplomaosztó)
- szabadidős tevékenységekhez (pl. síelésre)

## A kisbuszok bérleti díjai tartalmazzák:

- magyar éves autópályadíjat
- tele üzemanyagtankkal és AdBlue-val átadást
- nemzetközi biztosításokat
- szezonnak megfelelő, felszerelt gumibroncsokat, hóláncot stb.



**Csoportos utazás  
exkluzív körülmények  
közt!**



## Új Mercedes CLE450 Cabrio 4Matic (380 LE)

Jellemzők: erőteljes teljesítmény, luxuskényelem, biztonsági funkciók.

## Bérelhető



## Nardo szürke exclusive Audi Q8

Jellemzők: 3 literes, V6-os  
dízelmotor, 286 lóerő, aktív  
légrugó, 17 hangszórós  
Bang & Olufsen Premium 3D hifi,  
S-line külső és belső csomag.



## Újdonság



## 2025 tavaszán érkezik bérautóflottánkba az új Mercedes Sprinter Tourer.

Jellemzők: sok praktikus  
extrával felszerelt, állóklíma,  
nagy belmagasság. Ülőei 2-2-2-3  
személyesek, még a bőröndöknek is marad hely.

**Béreljen exkluzív 7-8-9 személyes  
prémiumkisbuszokat rövid/hosszú távra!**  
[toniccargo.hu/kisbusz-berles/](https://toniccargo.hu/kisbusz-berles/) • +36-20/916-1088  
[konyaripeter.toniccargo@gmail.com](mailto:konyaripeter.toniccargo@gmail.com)



[illegible]

**SZON.HU**  
ISMERJÜK EGYMÁST



# ÚJ BMW X3 - EMLÉKEZETES PILLANATOK, CÉGEKNEK AKÁR 3.33% KAMATTÓL.

**Mag3 Nyíregyháza**



A kép illusztráció. A hirdetés nem minősül ajánlattételnek, a tájékoztatás nem teljes körű. Részletes tájékoztatásért forduljon márkakereskedésünkhöz.  
BMW X3 átlagfogyasztás: 5,8 - 8,3 l/100 km; CO<sub>2</sub>-kibocsátás: 153-189 g/km.



V O L V O

# A TISZTÁN ELEKTROMOS EX30

A Volvo legjava,  
az eddigi legkisebb kiserelésben.



\*WLTP-érték. Az EX30 vegyes fogyasztása 16,7-17,4 kWh/100km, CO2-kibocsátása 0g/km.

**Vela Autó Kft.**

**Nyíregyháza, Pazonyi u. 33.**

**[velaauto.hu](https://velaauto.hu)**